



Marktgemeinde Puchberg/Schneeberg

# Rechnungsabschluss 2021



Genehmigungsvermerk





Als Stichtag für den Rechnungsabschluss 2021 wird der der 15.01.2022 festgesetzt.

Genehmigt in der Sitzung des Gemeinderates vom 30.03.2022

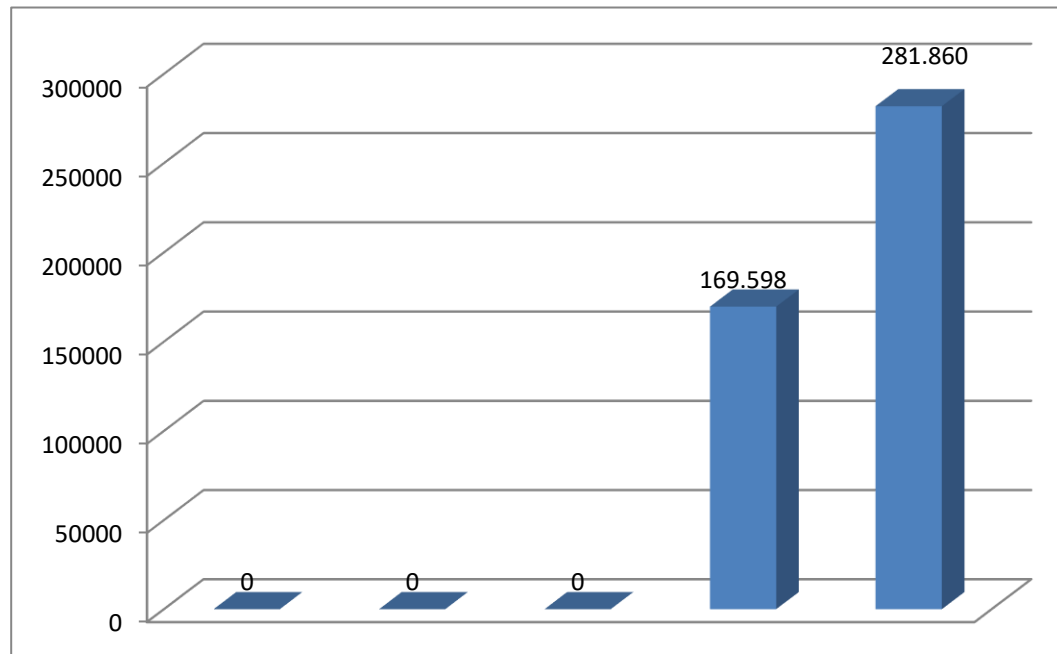
Der Bürgermeister:	Der Vizebürgermeister:
geschäftsführender Gemeinderat:	geschäftsführender Gemeinderat:



Vorbericht

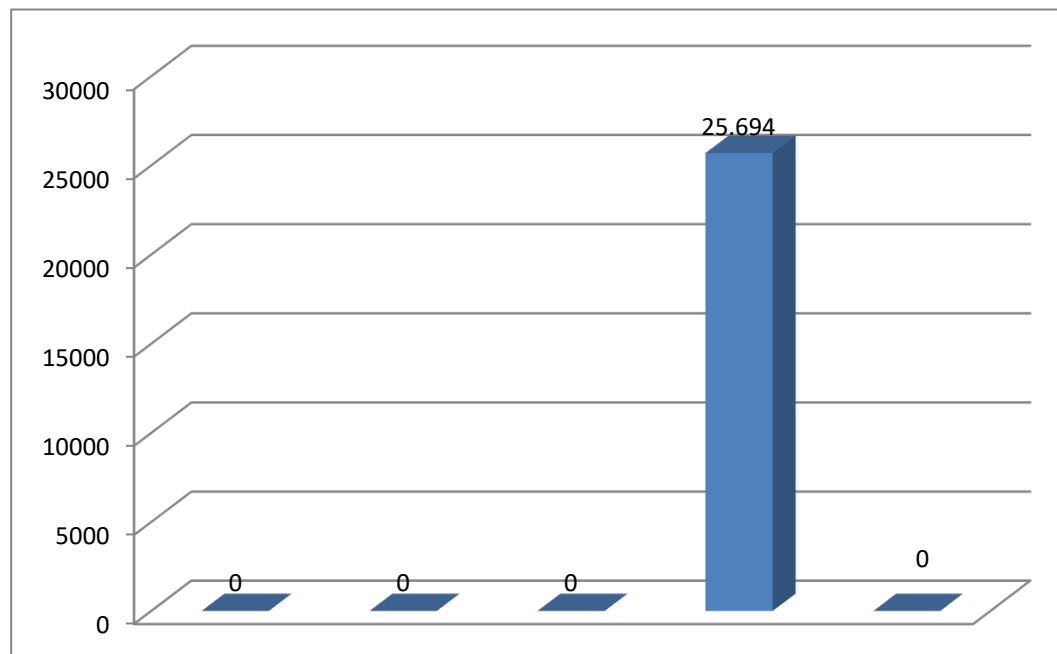


## Entwicklung des Haushaltspotenzials



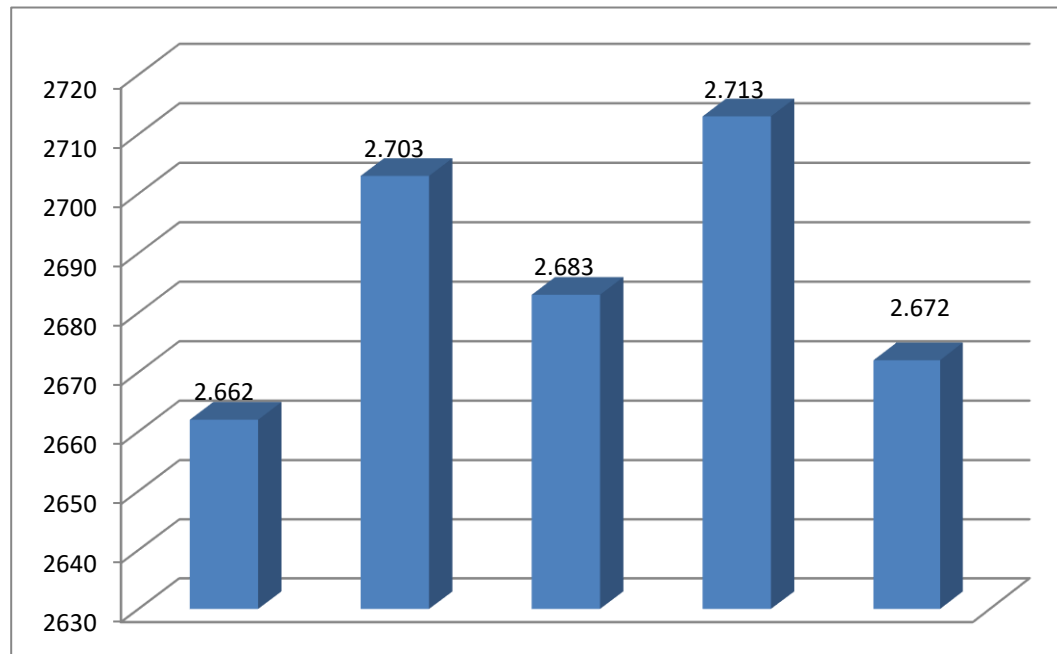
RA 2017	RA 2018	RA 2019	RA 2020	RA2021
0	0	0	169.598	281.860

## Entwicklung Nettoergebnis



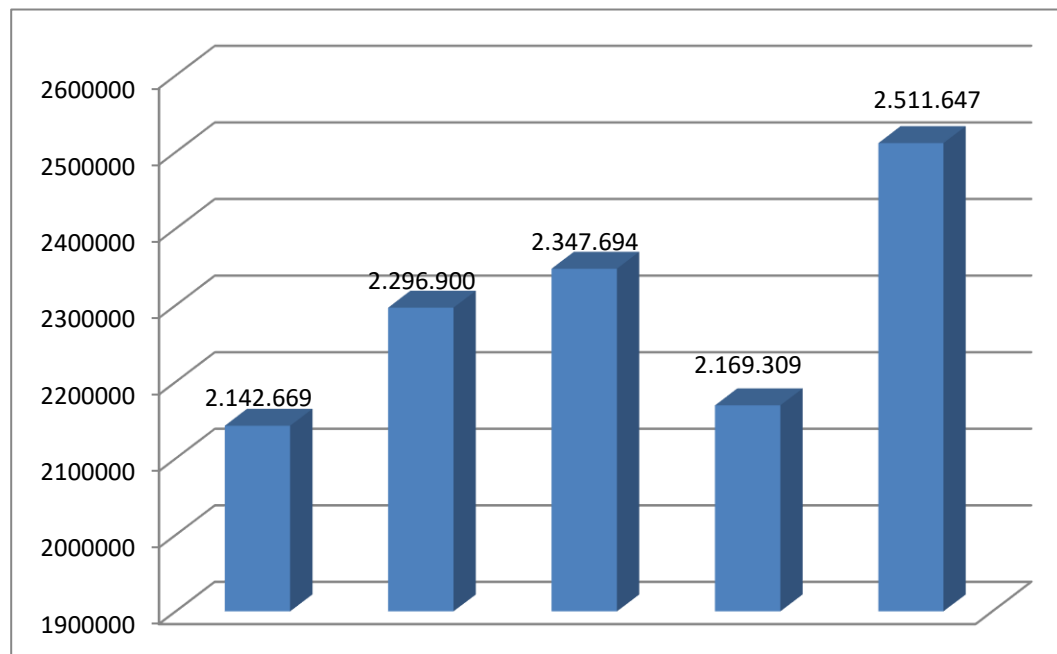
RA 2017	RA 2018	RA 2019	RA 2020	RA2021
0	0	0	25.694	0

## Entwicklung Volkszahl gemäß § 10 Abs. 7 FAG 2017



RA 2017	RA 2018	RA 2019	RA 2020	RA 2021
2.662	2.703	2.683	2.713	2.672

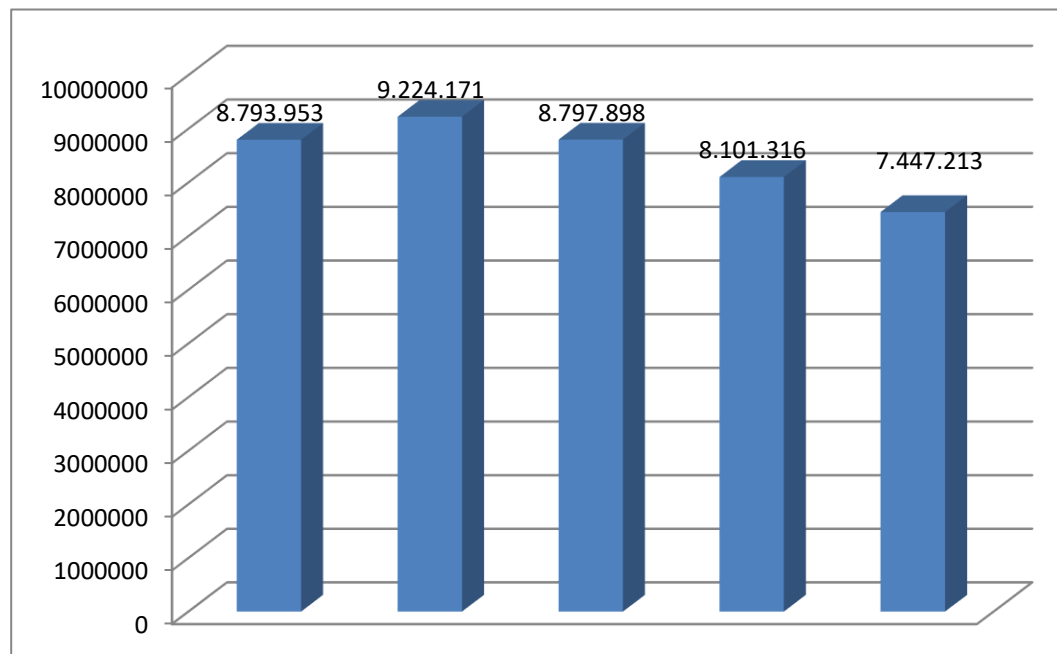
## Entwicklung der Abgabenertragsanteile



RA 2017	RA 2018	RA 2019	RA 2020	RA2021
2.142.669	2.296.900	2.347.694	2.169.309	2.511.647

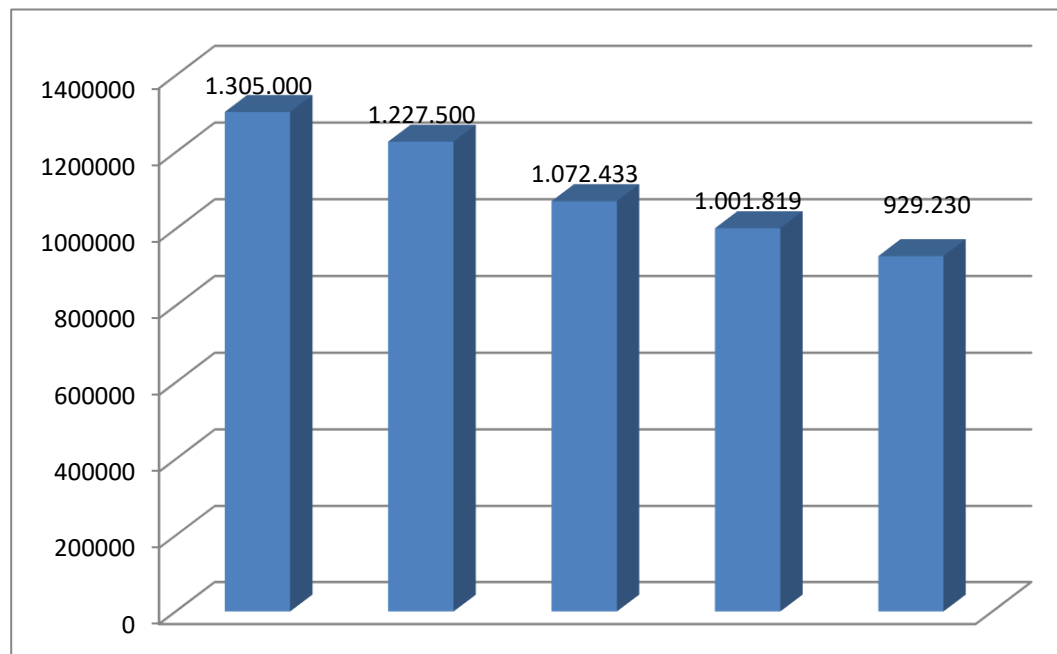


## Entwicklung des Schuldenstandes



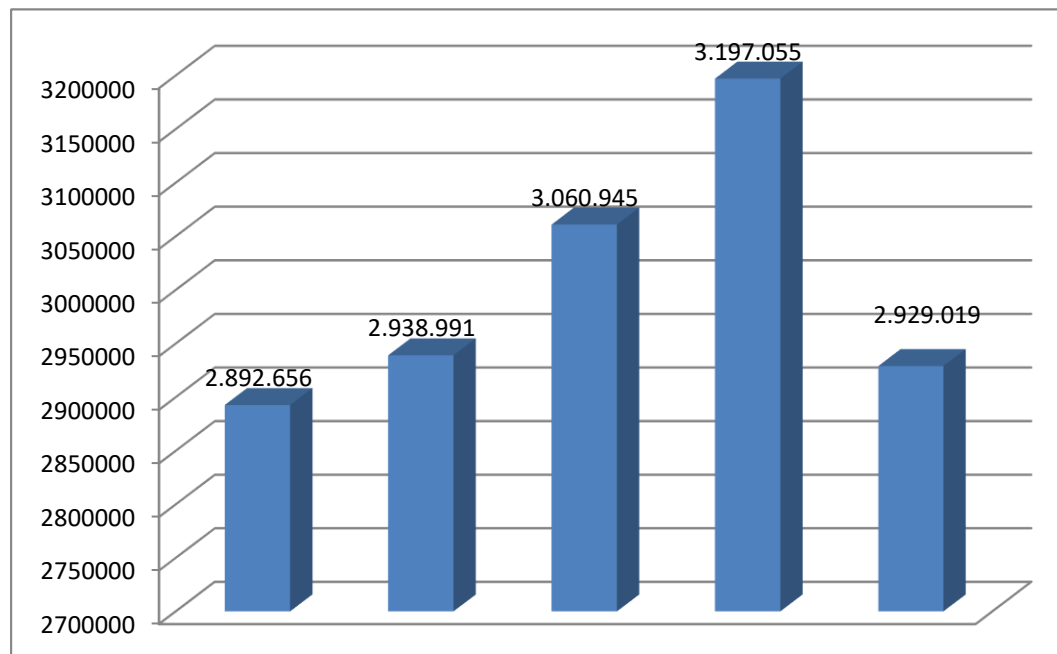
RA 2017	RA 2018	RA 2019	RA 2020	RA2021
8.793.953	9.224.171	8.797.898	8.101.316	7.447.213

## Entwicklung der Haftungen



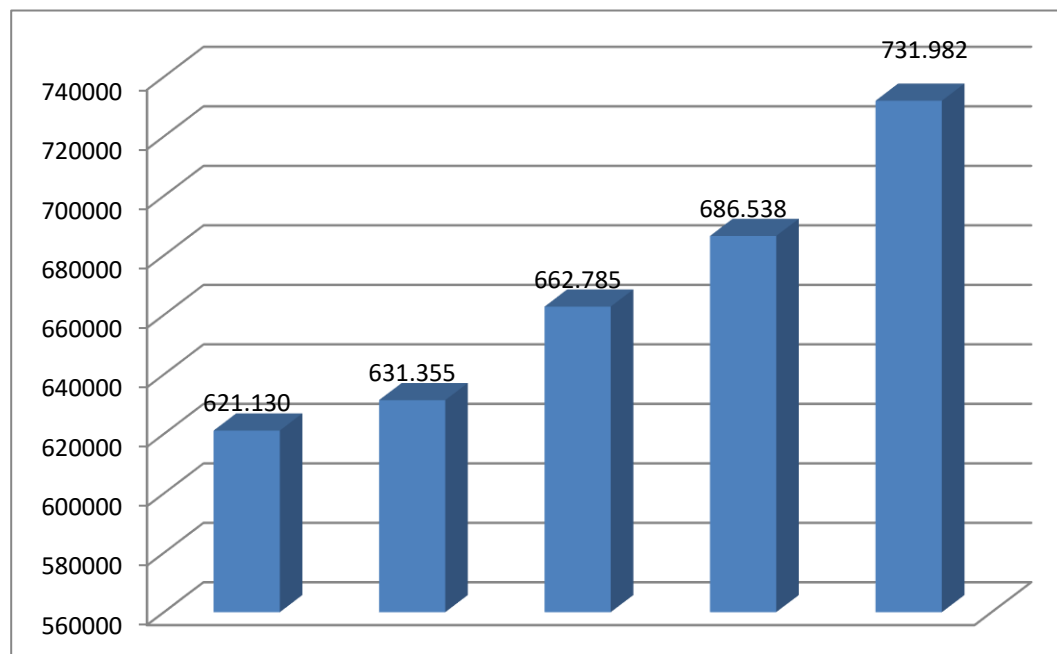
RA 2017	RA 2018	RA 2019	RA 2020	RA 2021
1.305.000	1.227.500	1.072.433	1.001.819	929.230

## Entwicklung der Finanzkraft für die Umlagenberechnung



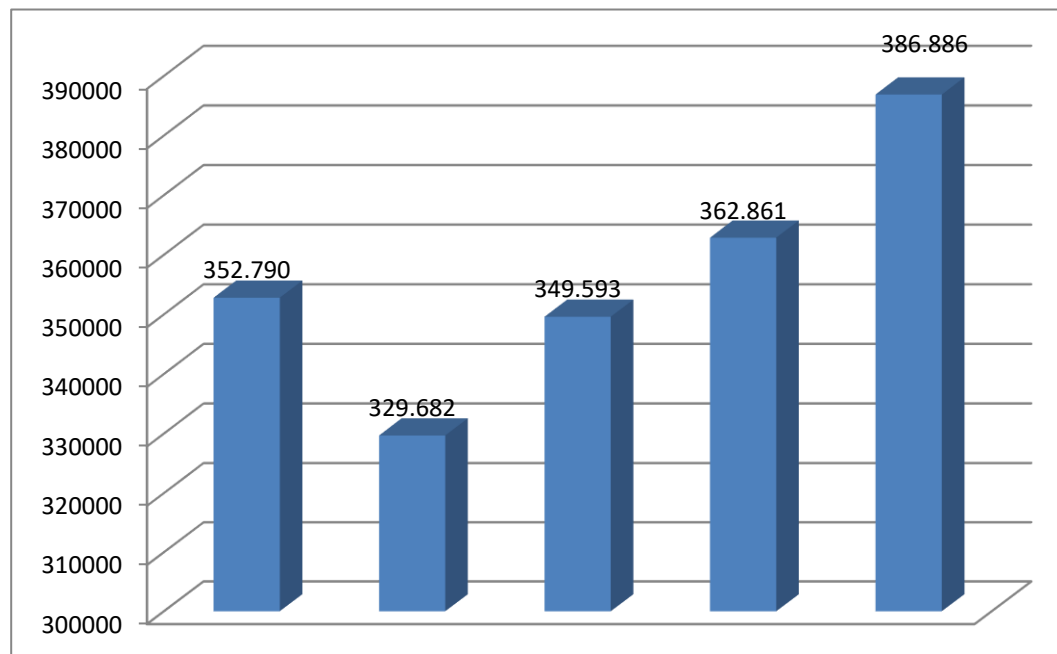
RA 2017	RA 2018	RA 2019	RA 2020	RA2021
2.892.656	2.938.991	3.060.945	3.197.055	2.929.019

## Entwicklung der NÖKAS-Umlage



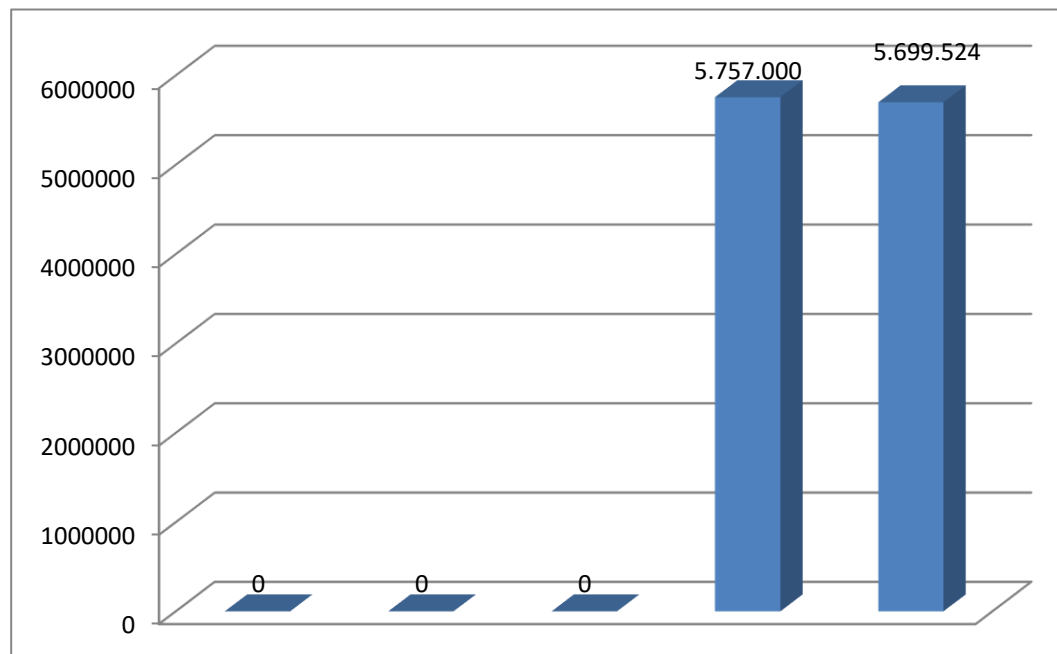
RA 2017	RA 2018	RA 2019	RA 2020	RA2021
621.130	631.355	662.785	686.538	731.982

## Entwicklung der Sozialhilfeumlage



RA 2017	RA 2018	RA 2019	RA 2020	RA 2021
352.790	329.682	349.593	362.861	386.886

## Entwicklung der Rücklagen mit und ohne Zahlungsmittelreserve



RA 2017	RA 2018	RA 2019	RA 2020	RA2021
0	0	0	5.757.000	5.699.524

Nachweis der liquiden Mittel (Kassenbestand)





# Rechnungsabschluss 2021

Marktgemeinde Puchberg/Schneeberg

## Nachweis der liquiden Mittel (Kassenbestand)

ZW	MVAG	Konto	Bezeichnung	IBAN	Stand 31.12.2020	Einzahlungen 2021	Auszahlungen 2021	Stand 31.12.2021	Auszug Nr.	Datum
6	1151	200009	Kassa Tourismusbüro		819,90	10.473,46	10.122,46	1.170,90		31.12.2021
3	1151	200003	Bar		2.569,00	15.035,50	17.033,45	571,05		31.12.2021
			<b>Bar</b>		<b>3.388,90</b>	<b>25.508,96</b>	<b>27.155,91</b>	<b>1.741,95</b>		
5	1151	210005	RB Schneebergland	AT68 3286 5000 0600 0871	325.409,28	5.586.927,17	5.484.885,39	427.451,06	251	31.12.2021
			<b>Bankkonto</b>		<b>325.409,28</b>	<b>5.586.927,17</b>	<b>5.484.885,39</b>	<b>427.451,06</b>		
1	1151	906000	Umbuchung		0,00	206.982,05	206.982,05	0,00		
2	1151	906100	Verrechnung		0,00	4.777.241,14	4.777.241,14	0,00		
			<b>Verrechnung</b>		<b>0,00</b>	<b>4.984.223,19</b>	<b>4.984.223,19</b>	<b>0,00</b>		
			<b>Gesamtsumme</b>		<b>328.798,18</b>	<b>10.596.659,32</b>	<b>10.496.264,49</b>	<b>429.193,01</b>		

			Stand 31.12.2020	Stand 31.12.2021	Veränderung
<b>1151</b>	<b>Kassa, Bankguthaben, Schecks</b>		<b>328.798,18</b>	<b>429.193,01</b>	<b>100.394,83</b>
<b>B.III</b>	<b>Gesamtsumme liquide Mittel</b>		<b>328.798,18</b>	<b>429.193,01</b>	<b>100.394,83</b>

Der vorliegende Rechnungsabschluss enthält alle im Rechnungszeitraum erfolgten Gebarungen. Er stimmt mit den Belegen und Aufzeichnungen in den Rechnungsbüchern überein. Die ausgewiesenen buchmäßigen Bestände stimmen mit den tatsächlich vorhandenen Bargeldbeständen und Bankbeständen überein.

Bürgermeister

Kassenverwalter

Ing. Florian Diertl

Helmut Auer

Der vorliegende Rechnungsabschluss wurde vom Prüfungsausschuss überprüft. Er ist sachlich und rechnerisch richtig.

Obmann des Prüfungsausschusses

Mitglieder des

Ing. Johann Krumböck

Prüfungsausschusses



Ergebnishaushalt Gesamt 1. Ebene (Anlage 1a)  
- interne Vergütungen enthalten



MVAG	Mittelverwendungs- und aufbringungsgruppen (1. Ebene)	RA 2021	VA 2021	RA - VA
211	Erträge aus der operativen Verwaltungstätigkeit	5.494.282,22	5.301.300,00	192.982,22
212	Erträge aus Transfers	800.194,59	778.500,00	21.694,59
213	Finanzerträge	204,74	200,00	4,74
<b>21</b>	<b>Summe Erträge</b>	<b>6.294.681,55</b>	<b>6.080.000,00</b>	<b>214.681,55</b>
221	Personalaufwand	1.489.010,22	1.442.400,00	46.610,22
222	Sachaufwand (ohne Transferaufwand)	2.934.955,04	3.126.500,00	-191.544,96
223	Transferaufwand (laufende Transfers und Kapitaltransfers)	1.873.844,09	1.835.900,00	37.944,09
224	Finanzaufwand	54.347,96	63.600,00	-9.252,04
<b>22</b>	<b>Summe Aufwendungen</b>	<b>6.352.157,31</b>	<b>6.468.400,00</b>	<b>-116.242,69</b>
<b>SA0</b>	<b>Saldo (0) Nettoergebnis (21 - 22)</b>	<b>-57.475,76</b>	<b>-388.400,00</b>	<b>330.924,24</b>
230	Entnahmen von Haushaltsrücklagen	57.475,76	388.400,00	-330.924,24
240	Zuweisung an Haushaltsrücklagen			
<b>23</b>	<b>Summe Haushaltsrücklagen</b>	<b>57.475,76</b>	<b>388.400,00</b>	<b>-330.924,24</b>
<b>SA00</b>	<b>Nettoergebnis nach Zuweisung und Entnahmen von Haushaltsrücklagen (Saldo 0 +/- SU23)</b>	<b>0,00</b>	<b>0,00</b>	<b>0,00</b>



Ergebnishaushalt Gesamt 1. und 2. Ebene (Anlage 1a)  
- interne Vergütungen enthalten





MVAG	Mittelverwendungs- und aufbringungsgruppen (1. und 2. Ebene)	RA 2021	VA 2021	RA - VA
<b>211</b>	<b>Erträge aus der operativen Verwaltungstätigkeit</b>	<b>5.494.282,22</b>	<b>5.301.300,00</b>	<b>192.982,22</b>
2111	Erträge aus eigenen Abgaben	920.981,29	871.500,00	49.481,29
2112	Erträge aus Ertragsanteilen	2.511.646,59	2.408.000,00	103.646,59
2113	Erträge aus Gebühren	1.415.485,61	1.411.700,00	3.785,61
2114	Erträge aus Leistungen	116.947,59	141.800,00	-24.852,41
2115	Erträge aus Besitz und wirtschaftlicher Tätigkeit	16.689,10	183.300,00	-166.610,90
2116	Erträge aus Veräußerung und sonstige Erträge	512.532,04	285.000,00	227.532,04
2117	Nicht finanzierungswirksame operative Erträge			
<b>212</b>	<b>Erträge aus Transfers</b>	<b>800.194,59</b>	<b>778.500,00</b>	<b>21.694,59</b>
2121	Transferertrag von Trägern des öffentlichen Rechts	679.830,13	664.500,00	15.330,13
2122	Transferertrag von Beteiligungen			
2123	Transferertrag von Unternehmen (mit Finanzunternehmen)			
2124	Transferertrag von Haushalten und Organisationen ohne Erwerbscharakter	4.055,00	5.000,00	-945,00
2125	Transferertrag vom Ausland			
2126	Investitions- und Tilgungszuschüsse zwischen Unternehmungen und Betrieben der Gebietskörperschaft und der Gebietskörperschaft			
2127	Nicht finanzierungswirksamer Transferertrag	116.309,46	109.000,00	7.309,46
<b>213</b>	<b>Finanzerträge</b>	<b>204,74</b>	<b>200,00</b>	<b>4,74</b>
2131	Erträge aus Zinsen	204,74	200,00	4,74
2132	Erträge aus Zinsen aus derivativen Finanzinstrumenten ohne Grundgeschäft			
2133	Erträge aus Gewinnentnahmen von marktbestimmten Betrieben			
2134	Sonstige Finanzerträge			
2135	Erträge aus Dividenden/Gewinnausschüttungen			
2136	Sonstige nicht finanzierungswirksame Finanzerträge			
<b>21</b>	<b>Summe Erträge</b>	<b>6.294.681,55</b>	<b>6.080.000,00</b>	<b>214.681,55</b>
<b>221</b>	<b>Personalaufwand</b>	<b>1.489.010,22</b>	<b>1.442.400,00</b>	<b>46.610,22</b>
2211	Personalaufwand (Bezüge, Nebengeb., Mehrleistungen)	1.186.580,03	1.151.200,00	35.380,03
2212	Gesetzlicher und freiwilliger Sozialaufwand	302.430,19	291.200,00	11.230,19
2213	Sonstiger Personalaufwand			
2214	Nicht finanzierungswirksamer Personalaufwand			
<b>222</b>	<b>Sachaufwand (ohne Transferaufwand)</b>	<b>2.934.955,04</b>	<b>3.126.500,00</b>	<b>-191.544,96</b>
2221	Gebrauchs- und Verbrauchsgüter, Handelswaren	158.163,15	147.200,00	10.963,15
2222	Verwaltungs- und Betriebsaufwand	398.054,02	358.600,00	39.454,02
2223	Leasing- und Mietaufwand	268.796,31	203.900,00	64.896,31
2224	Instandhaltung	300.698,47	372.000,00	-71.301,53
2225	Sonstiger Sachaufwand	677.033,50	705.000,00	-27.966,50
2226	Nicht finanzierungswirksamer Sachaufwand	1.132.209,59	1.339.800,00	-207.590,41

MVAG	Mittelverwendungs- und aufbringungsgruppen (1. und 2. Ebene)	RA 2021	VA 2021	RA - VA
<b>223</b>	<b>Transferaufwand (laufende Transfers und Kapitaltransfers)</b>	<b>1.873.844,09</b>	<b>1.835.900,00</b>	<b>37.944,09</b>
2231	Transferaufwand an Träger des öffentlichen Rechts	1.318.993,65	1.311.400,00	7.593,65
2232	Transferaufwand an Beteiligungen			
2233	Transferaufwand an Unternehmen (mit Finanzunternehmen)	455.204,60	428.000,00	27.204,60
2234	Transferaufwand an Haushalte und Organisationen ohne Erwerbscharakter	99.645,84	96.500,00	3.145,84
2235	Transferaufwand an das Ausland			
2236	Investitions- und Tilgungszuschüsse zwischen Unternehmungen und Betrieben der Gebietskörperschaft und der Gebietskörperschaft			
2237	Nicht finanzierungswirksamer Transferaufwand			
<b>224</b>	<b>Finanzaufwand</b>	<b>54.347,96</b>	<b>63.600,00</b>	<b>-9.252,04</b>
2241	Zinsen aus Finanzschulden, Finanzierungsleasing, Forderungskauf und derivativen Finanzinstrumenten mit Grundgeschäft	51.578,05	61.100,00	-9.521,95
2242	Zinsen und sonstige Aufwendungen aus derivativen Finanzinstrumenten ohne Grundgeschäft			
2243	Gewinnentnahmen von Unternehmungen und marktbestimmten Betrieben der Gebietskörperschaft (innerhalb der Gebietskörperschaft)			
2244	Sonstiger Finanzaufwand	2.769,91	2.500,00	269,91
2245	Nicht finanzierungswirksamer Finanzaufwand			
<b>22</b>	<b>Summe Aufwendungen</b>	<b>6.352.157,31</b>	<b>6.468.400,00</b>	<b>-116.242,69</b>
<b>SA0</b>	<b>Saldo (0) Nettoergebnis (21 - 22)</b>	<b>-57.475,76</b>	<b>-388.400,00</b>	<b>330.924,24</b>
<b>230</b>	<b>Entnahmen von Haushaltsrücklagen</b>	<b>57.475,76</b>	<b>388.400,00</b>	<b>-330.924,24</b>
2301	Entnahmen von Haushaltsrücklagen	57.475,76	388.400,00	-330.924,24
<b>240</b>	<b>Zuweisung an Haushaltsrücklagen</b>	<b>0,00</b>	<b>0,00</b>	<b>0,00</b>
2401	Zuweisung an Haushaltsrücklagen			
<b>23</b>	<b>Summe Haushaltsrücklagen</b>	<b>57.475,76</b>	<b>388.400,00</b>	<b>-330.924,24</b>
<b>SA00</b>	<b>Nettoergebnis nach Zuweisung und Entnahmen von Haushaltsrücklagen (Saldo 0 +/- SU23)</b>	<b>0,00</b>	<b>0,00</b>	<b>0,00</b>

Ergebnishaushalt Bereichsbudget 1. und 2. Ebene (Anlage 1a)



## Vertretungskörper und allgemeine Verwaltung (Gruppe 0)

MVAG	Mittelverwendungs- und aufbringungsgruppen (1. und 2. Ebene)	RA 2021	VA 2021	RA - VA
<b>211</b>	<b>Erträge aus der operativen Verwaltungstätigkeit</b>	<b>203.020,69</b>	<b>205.000,00</b>	<b>-1.979,31</b>
2111	Erträge aus eigenen Abgaben			
2112	Erträge aus Ertragsanteilen			
2113	Erträge aus Gebühren			
2114	Erträge aus Leistungen	10.469,70	10.000,00	469,70
2115	Erträge aus Besitz und wirtschaftlicher Tätigkeit			
2116	Erträge aus Veräußerung und sonstige Erträge	192.550,99	195.000,00	-2.449,01
2117	Nicht finanzierungswirksame operative Erträge			
<b>212</b>	<b>Erträge aus Transfers</b>	<b>0,00</b>	<b>0,00</b>	<b>0,00</b>
2121	Transferertrag von Trägern des öffentlichen Rechts			
2122	Transferertrag von Beteiligungen			
2123	Transferertrag von Unternehmen (mit Finanzunternehmen)			
2124	Transferertrag von Haushalten und Organisationen ohne Erwerbscharakter			
2125	Transferertrag vom Ausland			
2126	Investitions- und Tilgungszuschüsse zwischen Unternehmungen und Betrieben der Gebietskörperschaft und der Gebietskörperschaft			
2127	Nicht finanzierungswirksamer Transferertrag			
<b>213</b>	<b>Finanzerträge</b>	<b>0,00</b>	<b>0,00</b>	<b>0,00</b>
2131	Erträge aus Zinsen			
2132	Erträge aus Zinsen aus derivativen Finanzinstrumenten ohne Grundgeschäft			
2133	Erträge aus Gewinnentnahmen von marktbestimmten Betrieben			
2134	Sonstige Finanzerträge			
2135	Erträge aus Dividenden/Gewinnausschüttungen			
2136	Sonstige nicht finanzierungswirksame Finanzerträge			
<b>21</b>	<b>Summe Erträge</b>	<b>203.020,69</b>	<b>205.000,00</b>	<b>-1.979,31</b>
<b>221</b>	<b>Personalaufwand</b>	<b>126.728,20</b>	<b>125.100,00</b>	<b>1.628,20</b>
2211	Personalaufwand (Bezüge, Nebengeb., Mehrleistungen)	100.905,60	99.900,00	1.005,60
2212	Gesetzlicher und freiwilliger Sozialaufwand	25.822,60	25.200,00	622,60
2213	Sonstiger Personalaufwand			
2214	Nicht finanzierungswirksamer Personalaufwand			
<b>222</b>	<b>Sachaufwand (ohne Transferaufwand)</b>	<b>452.287,07</b>	<b>449.600,00</b>	<b>2.687,07</b>
2221	Gebrauchs- und Verbrauchsgüter, Handelswaren	15.273,06	14.300,00	973,06
2222	Verwaltungs- und Betriebsaufwand	42.122,92	35.700,00	6.422,92
2223	Leasing- und Mietaufwand	974,91	2.000,00	-1.025,09
2224	Instandhaltung	6.417,34	5.400,00	1.017,34
2225	Sonstiger Sachaufwand	369.060,66	378.000,00	-8.939,34
2226	Nicht finanzierungswirksamer Sachaufwand	18.438,18	14.200,00	4.238,18

## Vertretungskörper und allgemeine Verwaltung (Gruppe 0)

MVAG	Mittelverwendungs- und aufbringungsgruppen (1. und 2. Ebene)	RA 2021	VA 2021	RA - VA
<b>223</b>	<b>Transferaufwand (laufende Transfers und Kapitaltransfers)</b>	<b>34.991,58</b>	<b>36.100,00</b>	<b>-1.108,42</b>
2231	Transferaufwand an Träger des öffentlichen Rechts	31.167,53	32.100,00	-932,47
2232	Transferaufwand an Beteiligungen			
2233	Transferaufwand an Unternehmen (mit Finanzunternehmen)			
2234	Transferaufwand an Haushalte und Organisationen ohne Erwerbscharakter	3.824,05	4.000,00	-175,95
2235	Transferaufwand an das Ausland			
2236	Investitions- und Tilgungszuschüsse zwischen Unternehmungen und Betrieben der Gebietskörperschaft und der Gebietskörperschaft			
2237	Nicht finanzierungswirksamer Transferaufwand			
<b>224</b>	<b>Finanzaufwand</b>	<b>0,00</b>	<b>0,00</b>	<b>0,00</b>
2241	Zinsen aus Finanzschulden, Finanzierungsleasing, Forderungs Kauf und derivativen Finanzinstrumenten mit Grundgeschäft			
2242	Zinsen und sonstige Aufwendungen aus derivativen Finanzinstrumenten ohne Grundgeschäft			
2243	Gewinnentnahmen von Unternehmungen und marktbestimmten Betrieben der Gebietskörperschaft (innerhalb der Gebietskörperschaft)			
2244	Sonstiger Finanzaufwand			
2245	Nicht finanzierungswirksamer Finanzaufwand			
<b>22</b>	<b>Summe Aufwendungen</b>	<b>614.006,85</b>	<b>610.800,00</b>	<b>3.206,85</b>
<b>SA0</b>	<b>Saldo (0) Nettoergebnis (21 - 22)</b>	<b>-410.986,16</b>	<b>-405.800,00</b>	<b>-5.186,16</b>
<b>230</b>	<b>Entnahmen von Haushaltsrücklagen</b>	<b>0,00</b>	<b>0,00</b>	<b>0,00</b>
2301	Entnahmen von Haushaltsrücklagen			
<b>240</b>	<b>Zuweisung an Haushaltsrücklagen</b>	<b>0,00</b>	<b>0,00</b>	<b>0,00</b>
2401	Zuweisung an Haushaltsrücklagen			
<b>23</b>	<b>Summe Haushaltsrücklagen</b>	<b>0,00</b>	<b>0,00</b>	<b>0,00</b>
<b>SA00</b>	<b>Nettoergebnis nach Zuweisung und Entnahmen von Haushaltsrücklagen (Saldo 0 +/- SU23)</b>	<b>-410.986,16</b>	<b>-405.800,00</b>	<b>-5.186,16</b>

## Öffentliche Ordnung und Sicherheit (Gruppe 1)

MVAG	Mittelverwendungs- und aufbringungsgruppen (1. und 2. Ebene)	RA 2021	VA 2021	RA - VA
<b>211</b>	<b>Erträge aus der operativen Verwaltungstätigkeit</b>	<b>10.692,54</b>	<b>6.000,00</b>	<b>4.692,54</b>
2111	Erträge aus eigenen Abgaben			
2112	Erträge aus Ertragsanteilen			
2113	Erträge aus Gebühren			
2114	Erträge aus Leistungen	10.692,54	6.000,00	4.692,54
2115	Erträge aus Besitz und wirtschaftlicher Tätigkeit			
2116	Erträge aus Veräußerung und sonstige Erträge			
2117	Nicht finanzierungswirksame operative Erträge			
<b>212</b>	<b>Erträge aus Transfers</b>	<b>2.013,08</b>	<b>2.100,00</b>	<b>-86,92</b>
2121	Transferertrag von Trägern des öffentlichen Rechts	2.013,08	2.100,00	-86,92
2122	Transferertrag von Beteiligungen			
2123	Transferertrag von Unternehmen (mit Finanzunternehmen)			
2124	Transferertrag von Haushalten und Organisationen ohne Erwerbscharakter			
2125	Transferertrag vom Ausland			
2126	Investitions- und Tilgungszuschüsse zwischen Unternehmungen und Betrieben der Gebietskörperschaft und der Gebietskörperschaft			
2127	Nicht finanzierungswirksamer Transferertrag			
<b>213</b>	<b>Finanzerträge</b>	<b>0,00</b>	<b>0,00</b>	<b>0,00</b>
2131	Erträge aus Zinsen			
2132	Erträge aus Zinsen aus derivativen Finanzinstrumenten ohne Grundgeschäft			
2133	Erträge aus Gewinnentnahmen von marktbestimmten Betrieben			
2134	Sonstige Finanzerträge			
2135	Erträge aus Dividenden/Gewinnausschüttungen			
2136	Sonstige nicht finanzierungswirksame Finanzerträge			
<b>21</b>	<b>Summe Erträge</b>	<b>12.705,62</b>	<b>8.100,00</b>	<b>4.605,62</b>
<b>221</b>	<b>Personalaufwand</b>	<b>0,00</b>	<b>0,00</b>	<b>0,00</b>
2211	Personalaufwand (Bezüge, Nebengeb., Mehrleistungen)			
2212	Gesetzlicher und freiwilliger Sozialaufwand			
2213	Sonstiger Personalaufwand			
2214	Nicht finanzierungswirksamer Personalaufwand			
<b>222</b>	<b>Sachaufwand (ohne Transferaufwand)</b>	<b>40.898,08</b>	<b>41.200,00</b>	<b>-301,92</b>
2221	Gebrauchs- und Verbrauchsgüter, Handelswaren			
2222	Verwaltungs- und Betriebsaufwand	11.505,65	9.400,00	2.105,65
2223	Leasing- und Mietaufwand			
2224	Instandhaltung			
2225	Sonstiger Sachaufwand	2.305,48	4.700,00	-2.394,52
2226	Nicht finanzierungswirksamer Sachaufwand	27.086,95	27.100,00	-13,05

## Öffentliche Ordnung und Sicherheit (Gruppe 1)

MVAG	Mittelverwendungs- und aufbringungsgruppen (1. und 2. Ebene)	RA 2021	VA 2021	RA - VA
<b>223</b>	<b>Transferaufwand (laufende Transfers und Kapitaltransfers)</b>	<b>21.294,91</b>	<b>22.000,00</b>	<b>-705,09</b>
2231	Transferaufwand an Träger des öffentlichen Rechts	21.294,91	22.000,00	-705,09
2232	Transferaufwand an Beteiligungen			
2233	Transferaufwand an Unternehmen (mit Finanzunternehmen)			
2234	Transferaufwand an Haushalte und Organisationen ohne Erwerbscharakter			
2235	Transferaufwand an das Ausland			
2236	Investitions- und Tilgungszuschüsse zwischen Unternehmungen und Betrieben der Gebietskörperschaft und der Gebietskörperschaft			
2237	Nicht finanzierungswirksamer Transferaufwand			
<b>224</b>	<b>Finanzaufwand</b>	<b>5.355,00</b>	<b>5.300,00</b>	<b>55,00</b>
2241	Zinsen aus Finanzschulden, Finanzierungsleasing, Forderungs Kauf und derivativen Finanzinstrumenten mit Grundgeschäft	5.355,00	5.300,00	55,00
2242	Zinsen und sonstige Aufwendungen aus derivativen Finanzinstrumenten ohne Grundgeschäft			
2243	Gewinnentnahmen von Unternehmungen und marktbestimmten Betrieben der Gebietskörperschaft (innerhalb der Gebietskörperschaft)			
2244	Sonstiger Finanzaufwand			
2245	Nicht finanzierungswirksamer Finanzaufwand			
<b>22</b>	<b>Summe Aufwendungen</b>	<b>67.547,99</b>	<b>68.500,00</b>	<b>-952,01</b>
<b>SA0</b>	<b>Saldo (0) Nettoergebnis (21 - 22)</b>	<b>-54.842,37</b>	<b>-60.400,00</b>	<b>5.557,63</b>
<b>230</b>	<b>Entnahmen von Haushaltsrücklagen</b>	<b>0,00</b>	<b>0,00</b>	<b>0,00</b>
2301	Entnahmen von Haushaltsrücklagen			
<b>240</b>	<b>Zuweisung an Haushaltsrücklagen</b>	<b>0,00</b>	<b>0,00</b>	<b>0,00</b>
2401	Zuweisung an Haushaltsrücklagen			
<b>23</b>	<b>Summe Haushaltsrücklagen</b>	<b>0,00</b>	<b>0,00</b>	<b>0,00</b>
<b>SA00</b>	<b>Nettoergebnis nach Zuweisung und Entnahmen von Haushaltsrücklagen (Saldo 0 +/- SU23)</b>	<b>-54.842,37</b>	<b>-60.400,00</b>	<b>5.557,63</b>



## Unterricht, Erziehung, Sport und Wissenschaft (Gruppe 2)

MVAG	Mittelverwendungs- und aufbringungsgruppen (1. und 2. Ebene)	RA 2021	VA 2021	RA - VA
<b>211</b>	<b>Erträge aus der operativen Verwaltungstätigkeit</b>	<b>37.508,49</b>	<b>61.300,00</b>	<b>-23.791,51</b>
2111	Erträge aus eigenen Abgaben			
2112	Erträge aus Ertragsanteilen			
2113	Erträge aus Gebühren			
2114	Erträge aus Leistungen	37.498,49	61.300,00	-23.801,51
2115	Erträge aus Besitz und wirtschaftlicher Tätigkeit			
2116	Erträge aus Veräußerung und sonstige Erträge	10,00		10,00
2117	Nicht finanzierungswirksame operative Erträge			
<b>212</b>	<b>Erträge aus Transfers</b>	<b>30.492,79</b>	<b>86.700,00</b>	<b>-56.207,21</b>
2121	Transferertrag von Trägern des öffentlichen Rechts	30.492,79	86.700,00	-56.207,21
2122	Transferertrag von Beteiligungen			
2123	Transferertrag von Unternehmen (mit Finanzunternehmen)			
2124	Transferertrag von Haushalten und Organisationen ohne Erwerbscharakter			
2125	Transferertrag vom Ausland			
2126	Investitions- und Tilgungszuschüsse zwischen Unternehmungen und Betrieben der Gebietskörperschaft und der Gebietskörperschaft			
2127	Nicht finanzierungswirksamer Transferertrag			
<b>213</b>	<b>Finanzerträge</b>	<b>0,00</b>	<b>0,00</b>	<b>0,00</b>
2131	Erträge aus Zinsen			
2132	Erträge aus Zinsen aus derivativen Finanzinstrumenten ohne Grundgeschäft			
2133	Erträge aus Gewinnentnahmen von marktbestimmten Betrieben			
2134	Sonstige Finanzerträge			
2135	Erträge aus Dividenden/Gewinnausschüttungen			
2136	Sonstige nicht finanzierungswirksame Finanzerträge			
<b>21</b>	<b>Summe Erträge</b>	<b>68.001,28</b>	<b>148.000,00</b>	<b>-79.998,72</b>
<b>221</b>	<b>Personalaufwand</b>	<b>447.102,45</b>	<b>426.100,00</b>	<b>21.002,45</b>
2211	Personalaufwand (Bezüge, Nebengeb., Mehrleistungen)	354.911,24	339.400,00	15.511,24
2212	Gesetzlicher und freiwilliger Sozialaufwand	92.191,21	86.700,00	5.491,21
2213	Sonstiger Personalaufwand			
2214	Nicht finanzierungswirksamer Personalaufwand			
<b>222</b>	<b>Sachaufwand (ohne Transferaufwand)</b>	<b>482.651,96</b>	<b>510.600,00</b>	<b>-27.948,04</b>
2221	Gebrauchs- und Verbrauchsgüter, Handelswaren	63.530,21	69.400,00	-5.869,79
2222	Verwaltungs- und Betriebsaufwand	33.391,64	32.200,00	1.191,64
2223	Leasing- und Mietaufwand	85.106,84	122.300,00	-37.193,16
2224	Instandhaltung	88.610,37	92.500,00	-3.889,63
2225	Sonstiger Sachaufwand	112.483,88	94.800,00	17.683,88
2226	Nicht finanzierungswirksamer Sachaufwand	99.529,02	99.400,00	129,02

## Unterricht, Erziehung, Sport und Wissenschaft (Gruppe 2)

MVAG	Mittelverwendungs- und aufbringungsgruppen (1. und 2. Ebene)	RA 2021	VA 2021	RA - VA
<b>223</b>	<b>Transferaufwand (laufende Transfers und Kapitaltransfers)</b>	<b>39.177,73</b>	<b>27.300,00</b>	<b>11.877,73</b>
2231	Transferaufwand an Träger des öffentlichen Rechts			
2232	Transferaufwand an Beteiligungen			
2233	Transferaufwand an Unternehmen (mit Finanzunternehmen)	27.637,73	19.500,00	8.137,73
2234	Transferaufwand an Haushalte und Organisationen ohne Erwerbscharakter	11.540,00	7.800,00	3.740,00
2235	Transferaufwand an das Ausland			
2236	Investitions- und Tilgungszuschüsse zwischen Unternehmungen und Betrieben der Gebietskörperschaft und der Gebietskörperschaft			
2237	Nicht finanzierungswirksamer Transferaufwand			
<b>224</b>	<b>Finanzaufwand</b>	<b>0,00</b>	<b>0,00</b>	<b>0,00</b>
2241	Zinsen aus Finanzschulden, Finanzierungsleasing, Forderungs Kauf und derivativen Finanzinstrumenten mit Grundgeschäft			
2242	Zinsen und sonstige Aufwendungen aus derivativen Finanzinstrumenten ohne Grundgeschäft			
2243	Gewinnentnahmen von Unternehmungen und marktbestimmten Betrieben der Gebietskörperschaft (innerhalb der Gebietskörperschaft)			
2244	Sonstiger Finanzaufwand			
2245	Nicht finanzierungswirksamer Finanzaufwand			
<b>22</b>	<b>Summe Aufwendungen</b>	<b>968.932,14</b>	<b>964.000,00</b>	<b>4.932,14</b>
<b>SA0</b>	<b>Saldo (0) Nettoergebnis (21 - 22)</b>	<b>-900.930,86</b>	<b>-816.000,00</b>	<b>-84.930,86</b>
<b>230</b>	<b>Entnahmen von Haushaltsrücklagen</b>	<b>0,00</b>	<b>0,00</b>	<b>0,00</b>
2301	Entnahmen von Haushaltsrücklagen			
<b>240</b>	<b>Zuweisung an Haushaltsrücklagen</b>	<b>0,00</b>	<b>0,00</b>	<b>0,00</b>
2401	Zuweisung an Haushaltsrücklagen			
<b>23</b>	<b>Summe Haushaltsrücklagen</b>	<b>0,00</b>	<b>0,00</b>	<b>0,00</b>
<b>SA00</b>	<b>Nettoergebnis nach Zuweisung und Entnahmen von Haushaltsrücklagen (Saldo 0 +/- SU23)</b>	<b>-900.930,86</b>	<b>-816.000,00</b>	<b>-84.930,86</b>

## Kunst, Kultur und Kultus (Gruppe 3)

MVAG	Mittelverwendungs- und aufbringungsgruppen (1. und 2. Ebene)	RA 2021	VA 2021	RA - VA
<b>211</b>	<b>Erträge aus der operativen Verwaltungstätigkeit</b>	<b>538,00</b>	<b>1.300,00</b>	<b>-762,00</b>
2111	Erträge aus eigenen Abgaben			
2112	Erträge aus Ertragsanteilen			
2113	Erträge aus Gebühren			
2114	Erträge aus Leistungen	538,00	1.300,00	-762,00
2115	Erträge aus Besitz und wirtschaftlicher Tätigkeit			
2116	Erträge aus Veräußerung und sonstige Erträge			
2117	Nicht finanzierungswirksame operative Erträge			
<b>212</b>	<b>Erträge aus Transfers</b>	<b>0,00</b>	<b>0,00</b>	<b>0,00</b>
2121	Transferertrag von Trägern des öffentlichen Rechts			
2122	Transferertrag von Beteiligungen			
2123	Transferertrag von Unternehmen (mit Finanzunternehmen)			
2124	Transferertrag von Haushalten und Organisationen ohne Erwerbscharakter			
2125	Transferertrag vom Ausland			
2126	Investitions- und Tilgungszuschüsse zwischen Unternehmungen und Betrieben der Gebietskörperschaft und der Gebietskörperschaft			
2127	Nicht finanzierungswirksamer Transferertrag			
<b>213</b>	<b>Finanzerträge</b>	<b>0,00</b>	<b>0,00</b>	<b>0,00</b>
2131	Erträge aus Zinsen			
2132	Erträge aus Zinsen aus derivativen Finanzinstrumenten ohne Grundgeschäft			
2133	Erträge aus Gewinnentnahmen von marktbestimmten Betrieben			
2134	Sonstige Finanzerträge			
2135	Erträge aus Dividenden/Gewinnausschüttungen			
2136	Sonstige nicht finanzierungswirksame Finanzerträge			
<b>21</b>	<b>Summe Erträge</b>	<b>538,00</b>	<b>1.300,00</b>	<b>-762,00</b>
<b>221</b>	<b>Personalaufwand</b>	<b>427,38</b>	<b>400,00</b>	<b>27,38</b>
2211	Personalaufwand (Bezüge, Nebengeb., Mehrleistungen)	341,09	300,00	41,09
2212	Gesetzlicher und freiwilliger Sozialaufwand	86,29	100,00	-13,71
2213	Sonstiger Personalaufwand			
2214	Nicht finanzierungswirksamer Personalaufwand			
<b>222</b>	<b>Sachaufwand (ohne Transferaufwand)</b>	<b>12.784,57</b>	<b>14.500,00</b>	<b>-1.715,43</b>
2221	Gebrauchs- und Verbrauchsgüter, Handelswaren	190,98		190,98
2222	Verwaltungs- und Betriebsaufwand	1.658,60	1.600,00	58,60
2223	Leasing- und Mietaufwand	3.588,85	3.500,00	88,85
2224	Instandhaltung	7,79	700,00	-692,21
2225	Sonstiger Sachaufwand	5.850,65	7.200,00	-1.349,35
2226	Nicht finanzierungswirksamer Sachaufwand	1.487,70	1.500,00	-12,30

**Kunst, Kultur und Kultus (Gruppe 3)**

MVAG	Mittelverwendungs- und aufbringungsgruppen (1. und 2. Ebene)	RA 2021	VA 2021	RA - VA
<b>223</b>	<b>Transferaufwand (laufende Transfers und Kapitaltransfers)</b>	<b>58.701,25</b>	<b>57.100,00</b>	<b>1.601,25</b>
2231	Transferaufwand an Träger des öffentlichen Rechts	52.101,25	52.000,00	101,25
2232	Transferaufwand an Beteiligungen			
2233	Transferaufwand an Unternehmen (mit Finanzunternehmen)			
2234	Transferaufwand an Haushalte und Organisationen ohne Erwerbscharakter	6.600,00	5.100,00	1.500,00
2235	Transferaufwand an das Ausland			
2236	Investitions- und Tilgungszuschüsse zwischen Unternehmungen und Betrieben der Gebietskörperschaft und der Gebietskörperschaft			
2237	Nicht finanzierungswirksamer Transferaufwand			
<b>224</b>	<b>Finanzaufwand</b>	<b>68,89</b>	<b>100,00</b>	<b>-31,11</b>
2241	Zinsen aus Finanzschulden, Finanzierungsleasing, Forderungs Kauf und derivativen Finanzinstrumenten mit Grundgeschäft	68,89	100,00	-31,11
2242	Zinsen und sonstige Aufwendungen aus derivativen Finanzinstrumenten ohne Grundgeschäft			
2243	Gewinnentnahmen von Unternehmungen und marktbestimmten Betrieben der Gebietskörperschaft (innerhalb der Gebietskörperschaft)			
2244	Sonstiger Finanzaufwand			
2245	Nicht finanzierungswirksamer Finanzaufwand			
<b>22</b>	<b>Summe Aufwendungen</b>	<b>71.982,09</b>	<b>72.100,00</b>	<b>-117,91</b>
<b>SA0</b>	<b>Saldo (0) Nettoergebnis (21 - 22)</b>	<b>-71.444,09</b>	<b>-70.800,00</b>	<b>-644,09</b>
<b>230</b>	<b>Entnahmen von Haushaltsrücklagen</b>	<b>0,00</b>	<b>0,00</b>	<b>0,00</b>
2301	Entnahmen von Haushaltsrücklagen			
<b>240</b>	<b>Zuweisung an Haushaltsrücklagen</b>	<b>0,00</b>	<b>0,00</b>	<b>0,00</b>
2401	Zuweisung an Haushaltsrücklagen			
<b>23</b>	<b>Summe Haushaltsrücklagen</b>	<b>0,00</b>	<b>0,00</b>	<b>0,00</b>
<b>SA00</b>	<b>Nettoergebnis nach Zuweisung und Entnahmen von Haushaltsrücklagen (Saldo 0 +/- SU23)</b>	<b>-71.444,09</b>	<b>-70.800,00</b>	<b>-644,09</b>

## Soziale Wohlfahrt und Wohnbauförderung (Gruppe 4)

MVAG	Mittelverwendungs- und aufbringungsgruppen (1. und 2. Ebene)	RA 2021	VA 2021	RA - VA
<b>211</b>	<b>Erträge aus der operativen Verwaltungstätigkeit</b>	<b>0,00</b>	<b>0,00</b>	<b>0,00</b>
2111	Erträge aus eigenen Abgaben			
2112	Erträge aus Ertragsanteilen			
2113	Erträge aus Gebühren			
2114	Erträge aus Leistungen			
2115	Erträge aus Besitz und wirtschaftlicher Tätigkeit			
2116	Erträge aus Veräußerung und sonstige Erträge			
2117	Nicht finanzierungswirksame operative Erträge			
<b>212</b>	<b>Erträge aus Transfers</b>	<b>0,00</b>	<b>0,00</b>	<b>0,00</b>
2121	Transferertrag von Trägern des öffentlichen Rechts			
2122	Transferertrag von Beteiligungen			
2123	Transferertrag von Unternehmen (mit Finanzunternehmen)			
2124	Transferertrag von Haushalten und Organisationen ohne Erwerbscharakter			
2125	Transferertrag vom Ausland			
2126	Investitions- und Tilgungszuschüsse zwischen Unternehmungen und Betrieben der Gebietskörperschaft und der Gebietskörperschaft			
2127	Nicht finanzierungswirksamer Transferertrag			
<b>213</b>	<b>Finanzerträge</b>	<b>0,00</b>	<b>0,00</b>	<b>0,00</b>
2131	Erträge aus Zinsen			
2132	Erträge aus Zinsen aus derivativen Finanzinstrumenten ohne Grundgeschäft			
2133	Erträge aus Gewinnentnahmen von marktbestimmten Betrieben			
2134	Sonstige Finanzerträge			
2135	Erträge aus Dividenden/Gewinnausschüttungen			
2136	Sonstige nicht finanzierungswirksame Finanzerträge			
<b>21</b>	<b>Summe Erträge</b>	<b>0,00</b>	<b>0,00</b>	<b>0,00</b>
<b>221</b>	<b>Personalaufwand</b>	<b>0,00</b>	<b>0,00</b>	<b>0,00</b>
2211	Personalaufwand (Bezüge, Nebengeb., Mehrleistungen)			
2212	Gesetzlicher und freiwilliger Sozialaufwand			
2213	Sonstiger Personalaufwand			
2214	Nicht finanzierungswirksamer Personalaufwand			
<b>222</b>	<b>Sachaufwand (ohne Transferaufwand)</b>	<b>2.773,85</b>	<b>3.400,00</b>	<b>-626,15</b>
2221	Gebrauchs- und Verbrauchsgüter, Handelswaren	669,60	1.100,00	-430,40
2222	Verwaltungs- und Betriebsaufwand			
2223	Leasing- und Mietaufwand	1.672,25	1.800,00	-127,75
2224	Instandhaltung			
2225	Sonstiger Sachaufwand	432,00	500,00	-68,00
2226	Nicht finanzierungswirksamer Sachaufwand			

**Soziale Wohlfahrt und Wohnbauförderung (Gruppe 4)**

MVAG	Mittelverwendungs- und aufbringungsgruppen (1. und 2. Ebene)	RA 2021	VA 2021	RA - VA
<b>223</b>	<b>Transferaufwand (laufende Transfers und Kapitaltransfers)</b>	<b>509.173,18</b>	<b>498.200,00</b>	<b>10.973,18</b>
2231	Transferaufwand an Träger des öffentlichen Rechts	471.168,40	462.000,00	9.168,40
2232	Transferaufwand an Beteiligungen			
2233	Transferaufwand an Unternehmen (mit Finanzunternehmen)			
2234	Transferaufwand an Haushalte und Organisationen ohne Erwerbscharakter	38.004,78	36.200,00	1.804,78
2235	Transferaufwand an das Ausland			
2236	Investitions- und Tilgungszuschüsse zwischen Unternehmungen und Betrieben der Gebietskörperschaft und der Gebietskörperschaft			
2237	Nicht finanzierungswirksamer Transferaufwand			
<b>224</b>	<b>Finanzaufwand</b>	<b>0,00</b>	<b>0,00</b>	<b>0,00</b>
2241	Zinsen aus Finanzschulden, Finanzierungsleasing, Forderungs Kauf und derivativen Finanzinstrumenten mit Grundgeschäft			
2242	Zinsen und sonstige Aufwendungen aus derivativen Finanzinstrumenten ohne Grundgeschäft			
2243	Gewinnentnahmen von Unternehmungen und marktbestimmten Betrieben der Gebietskörperschaft (innerhalb der Gebietskörperschaft)			
2244	Sonstiger Finanzaufwand			
2245	Nicht finanzierungswirksamer Finanzaufwand			
<b>22</b>	<b>Summe Aufwendungen</b>	<b>511.947,03</b>	<b>501.600,00</b>	<b>10.347,03</b>
<b>SA0</b>	<b>Saldo (0) Nettoergebnis (21 - 22)</b>	<b>-511.947,03</b>	<b>-501.600,00</b>	<b>-10.347,03</b>
<b>230</b>	<b>Entnahmen von Haushaltsrücklagen</b>	<b>0,00</b>	<b>0,00</b>	<b>0,00</b>
2301	Entnahmen von Haushaltsrücklagen			
<b>240</b>	<b>Zuweisung an Haushaltsrücklagen</b>	<b>0,00</b>	<b>0,00</b>	<b>0,00</b>
2401	Zuweisung an Haushaltsrücklagen			
<b>23</b>	<b>Summe Haushaltsrücklagen</b>	<b>0,00</b>	<b>0,00</b>	<b>0,00</b>
<b>SA00</b>	<b>Nettoergebnis nach Zuweisung und Entnahmen von Haushaltsrücklagen (Saldo 0 +/- SU23)</b>	<b>-511.947,03</b>	<b>-501.600,00</b>	<b>-10.347,03</b>

## Gesundheit (Gruppe 5)

MVAG	Mittelverwendungs- und aufbringungsgruppen (1. und 2. Ebene)	RA 2021	VA 2021	RA - VA
<b>211</b>	<b>Erträge aus der operativen Verwaltungstätigkeit</b>	<b>0,00</b>	<b>0,00</b>	<b>0,00</b>
2111	Erträge aus eigenen Abgaben			
2112	Erträge aus Ertragsanteilen			
2113	Erträge aus Gebühren			
2114	Erträge aus Leistungen			
2115	Erträge aus Besitz und wirtschaftlicher Tätigkeit			
2116	Erträge aus Veräußerung und sonstige Erträge			
2117	Nicht finanzierungswirksame operative Erträge			
<b>212</b>	<b>Erträge aus Transfers</b>	<b>200,00</b>	<b>0,00</b>	<b>200,00</b>
2121	Transferertrag von Trägern des öffentlichen Rechts			
2122	Transferertrag von Beteiligungen			
2123	Transferertrag von Unternehmen (mit Finanzunternehmen)			
2124	Transferertrag von Haushalten und Organisationen ohne Erwerbscharakter	200,00		200,00
2125	Transferertrag vom Ausland			
2126	Investitions- und Tilgungszuschüsse zwischen Unternehmungen und Betrieben der Gebietskörperschaft und der Gebietskörperschaft			
2127	Nicht finanzierungswirksamer Transferertrag			
<b>213</b>	<b>Finanzerträge</b>	<b>0,00</b>	<b>0,00</b>	<b>0,00</b>
2131	Erträge aus Zinsen			
2132	Erträge aus Zinsen aus derivativen Finanzinstrumenten ohne Grundgeschäft			
2133	Erträge aus Gewinnentnahmen von marktbestimmten Betrieben			
2134	Sonstige Finanzerträge			
2135	Erträge aus Dividenden/Gewinnausschüttungen			
2136	Sonstige nicht finanzierungswirksame Finanzerträge			
<b>21</b>	<b>Summe Erträge</b>	<b>200,00</b>	<b>0,00</b>	<b>200,00</b>
<b>221</b>	<b>Personalaufwand</b>	<b>2.614,71</b>	<b>3.700,00</b>	<b>-1.085,29</b>
2211	Personalaufwand (Bezüge, Nebengeb., Mehrleistungen)	2.614,71	3.700,00	-1.085,29
2212	Gesetzlicher und freiwilliger Sozialaufwand			
2213	Sonstiger Personalaufwand			
2214	Nicht finanzierungswirksamer Personalaufwand			
<b>222</b>	<b>Sachaufwand (ohne Transferaufwand)</b>	<b>4.070,45</b>	<b>300,00</b>	<b>3.770,45</b>
2221	Gebrauchs- und Verbrauchsgüter, Handelswaren	1.146,40		1.146,40
2222	Verwaltungs- und Betriebsaufwand	19,00		19,00
2223	Leasing- und Mietaufwand			
2224	Instandhaltung			
2225	Sonstiger Sachaufwand	2.905,05	300,00	2.605,05
2226	Nicht finanzierungswirksamer Sachaufwand			

## Gesundheit (Gruppe 5)

MVAG	Mittelverwendungs- und aufbringungsgruppen (1. und 2. Ebene)	RA 2021	VA 2021	RA - VA
<b>223</b>	<b>Transferaufwand (laufende Transfers und Kapitaltransfers)</b>	<b>743.319,53</b>	<b>745.700,00</b>	<b>-2.380,47</b>
2231	Transferaufwand an Träger des öffentlichen Rechts	741.266,10	743.300,00	-2.033,90
2232	Transferaufwand an Beteiligungen			
2233	Transferaufwand an Unternehmen (mit Finanzunternehmen)			
2234	Transferaufwand an Haushalte und Organisationen ohne Erwerbscharakter	2.053,43	2.400,00	-346,57
2235	Transferaufwand an das Ausland			
2236	Investitions- und Tilgungszuschüsse zwischen Unternehmungen und Betrieben der Gebietskörperschaft und der Gebietskörperschaft			
2237	Nicht finanzierungswirksamer Transferaufwand			
<b>224</b>	<b>Finanzaufwand</b>	<b>0,00</b>	<b>0,00</b>	<b>0,00</b>
2241	Zinsen aus Finanzschulden, Finanzierungsleasing, Forderungskauf und derivativen Finanzinstrumenten mit Grundgeschäft			
2242	Zinsen und sonstige Aufwendungen aus derivativen Finanzinstrumenten ohne Grundgeschäft			
2243	Gewinnentnahmen von Unternehmungen und marktbestimmten Betrieben der Gebietskörperschaft (innerhalb der Gebietskörperschaft)			
2244	Sonstiger Finanzaufwand			
2245	Nicht finanzierungswirksamer Finanzaufwand			
<b>22</b>	<b>Summe Aufwendungen</b>	<b>750.004,69</b>	<b>749.700,00</b>	<b>304,69</b>
<b>SA0</b>	<b>Saldo (0) Nettoergebnis (21 - 22)</b>	<b>-749.804,69</b>	<b>-749.700,00</b>	<b>-104,69</b>
<b>230</b>	<b>Entnahmen von Haushaltsrücklagen</b>	<b>0,00</b>	<b>0,00</b>	<b>0,00</b>
2301	Entnahmen von Haushaltsrücklagen			
<b>240</b>	<b>Zuweisung an Haushaltsrücklagen</b>	<b>0,00</b>	<b>0,00</b>	<b>0,00</b>
2401	Zuweisung an Haushaltsrücklagen			
<b>23</b>	<b>Summe Haushaltsrücklagen</b>	<b>0,00</b>	<b>0,00</b>	<b>0,00</b>
<b>SA00</b>	<b>Nettoergebnis nach Zuweisung und Entnahmen von Haushaltsrücklagen (Saldo 0 +/- SU23)</b>	<b>-749.804,69</b>	<b>-749.700,00</b>	<b>-104,69</b>



## Straßen- und Wasserbau, Verkehr (Gruppe 6)

MVAG	Mittelverwendungs- und aufbringungsgruppen (1. und 2. Ebene)	RA 2021	VA 2021	RA - VA
<b>211</b>	<b>Erträge aus der operativen Verwaltungstätigkeit</b>	<b>14.652,02</b>	<b>16.000,00</b>	<b>-1.347,98</b>
2111	Erträge aus eigenen Abgaben			
2112	Erträge aus Ertragsanteilen			
2113	Erträge aus Gebühren			
2114	Erträge aus Leistungen	14.574,02	15.900,00	-1.325,98
2115	Erträge aus Besitz und wirtschaftlicher Tätigkeit			
2116	Erträge aus Veräußerung und sonstige Erträge	78,00	100,00	-22,00
2117	Nicht finanzierungswirksame operative Erträge			
<b>212</b>	<b>Erträge aus Transfers</b>	<b>208.722,15</b>	<b>205.000,00</b>	<b>3.722,15</b>
2121	Transferertrag von Trägern des öffentlichen Rechts	200.000,00	200.000,00	
2122	Transferertrag von Beteiligungen			
2123	Transferertrag von Unternehmen (mit Finanzunternehmen)			
2124	Transferertrag von Haushalten und Organisationen ohne Erwerbscharakter	3.855,00	5.000,00	-1.145,00
2125	Transferertrag vom Ausland			
2126	Investitions- und Tilgungszuschüsse zwischen Unternehmungen und Betrieben der Gebietskörperschaft und der Gebietskörperschaft			
2127	Nicht finanzierungswirksamer Transferertrag	4.867,15		4.867,15
<b>213</b>	<b>Finanzerträge</b>	<b>0,00</b>	<b>0,00</b>	<b>0,00</b>
2131	Erträge aus Zinsen			
2132	Erträge aus Zinsen aus derivativen Finanzinstrumenten ohne Grundgeschäft			
2133	Erträge aus Gewinnentnahmen von marktbestimmten Betrieben			
2134	Sonstige Finanzerträge			
2135	Erträge aus Dividenden/Gewinnausschüttungen			
2136	Sonstige nicht finanzierungswirksame Finanzerträge			
<b>21</b>	<b>Summe Erträge</b>	<b>223.374,17</b>	<b>221.000,00</b>	<b>2.374,17</b>
<b>221</b>	<b>Personalaufwand</b>	<b>0,00</b>	<b>0,00</b>	<b>0,00</b>
2211	Personalaufwand (Bezüge, Nebengeb., Mehrleistungen)			
2212	Gesetzlicher und freiwilliger Sozialaufwand			
2213	Sonstiger Personalaufwand			
2214	Nicht finanzierungswirksamer Personalaufwand			
<b>222</b>	<b>Sachaufwand (ohne Transferaufwand)</b>	<b>286.447,22</b>	<b>545.600,00</b>	<b>-259.152,78</b>
2221	Gebrauchs- und Verbrauchsgüter, Handelswaren	12.625,32	11.600,00	1.025,32
2222	Verwaltungs- und Betriebsaufwand	642,55	600,00	42,55
2223	Leasing- und Mietaufwand	5.803,33	5.000,00	803,33
2224	Instandhaltung	15.959,67	52.600,00	-36.640,33
2225	Sonstiger Sachaufwand	30.844,03	35.000,00	-4.155,97
2226	Nicht finanzierungswirksamer Sachaufwand	220.572,32	440.800,00	-220.227,68

## Straßen- und Wasserbau, Verkehr (Gruppe 6)

MVAG	Mittelverwendungs- und aufbringungsgruppen (1. und 2. Ebene)	RA 2021	VA 2021	RA - VA
<b>223</b>	<b>Transferaufwand (laufende Transfers und Kapitaltransfers)</b>	<b>1.995,46</b>	<b>0,00</b>	<b>1.995,46</b>
2231	Transferaufwand an Träger des öffentlichen Rechts	1.995,46		1.995,46
2232	Transferaufwand an Beteiligungen			
2233	Transferaufwand an Unternehmen (mit Finanzunternehmen)			
2234	Transferaufwand an Haushalte und Organisationen ohne Erwerbscharakter			
2235	Transferaufwand an das Ausland			
2236	Investitions- und Tilgungszuschüsse zwischen Unternehmungen und Betrieben der Gebietskörperschaft und der Gebietskörperschaft			
2237	Nicht finanzierungswirksamer Transferaufwand			
<b>224</b>	<b>Finanzaufwand</b>	<b>0,00</b>	<b>0,00</b>	<b>0,00</b>
2241	Zinsen aus Finanzschulden, Finanzierungsleasing, Forderungskauf und derivativen Finanzinstrumenten mit Grundgeschäft			
2242	Zinsen und sonstige Aufwendungen aus derivativen Finanzinstrumenten ohne Grundgeschäft			
2243	Gewinnentnahmen von Unternehmungen und marktbestimmten Betrieben der Gebietskörperschaft (innerhalb der Gebietskörperschaft)			
2244	Sonstiger Finanzaufwand			
2245	Nicht finanzierungswirksamer Finanzaufwand			
<b>22</b>	<b>Summe Aufwendungen</b>	<b>288.442,68</b>	<b>545.600,00</b>	<b>-257.157,32</b>
<b>SA0</b>	<b>Saldo (0) Nettoergebnis (21 - 22)</b>	<b>-65.068,51</b>	<b>-324.600,00</b>	<b>259.531,49</b>
<b>230</b>	<b>Entnahmen von Haushaltsrücklagen</b>	<b>0,00</b>	<b>0,00</b>	<b>0,00</b>
2301	Entnahmen von Haushaltsrücklagen			
<b>240</b>	<b>Zuweisung an Haushaltsrücklagen</b>	<b>0,00</b>	<b>0,00</b>	<b>0,00</b>
2401	Zuweisung an Haushaltsrücklagen			
<b>23</b>	<b>Summe Haushaltsrücklagen</b>	<b>0,00</b>	<b>0,00</b>	<b>0,00</b>
<b>SA00</b>	<b>Nettoergebnis nach Zuweisung und Entnahmen von Haushaltsrücklagen (Saldo 0 +/- SU23)</b>	<b>-65.068,51</b>	<b>-324.600,00</b>	<b>259.531,49</b>

## Wirtschaftsförderung (Gruppe 7)

MVAG	Mittelverwendungs- und aufbringungsgruppen (1. und 2. Ebene)	RA 2021	VA 2021	RA - VA
<b>211</b>	<b>Erträge aus der operativen Verwaltungstätigkeit</b>	<b>22.083,83</b>	<b>21.100,00</b>	<b>983,83</b>
2111	Erträge aus eigenen Abgaben			
2112	Erträge aus Ertragsanteilen			
2113	Erträge aus Gebühren			
2114	Erträge aus Leistungen	16.360,00	15.600,00	760,00
2115	Erträge aus Besitz und wirtschaftlicher Tätigkeit			
2116	Erträge aus Veräußerung und sonstige Erträge	5.723,83	5.500,00	223,83
2117	Nicht finanzierungswirksame operative Erträge			
<b>212</b>	<b>Erträge aus Transfers</b>	<b>2.614,82</b>	<b>2.500,00</b>	<b>114,82</b>
2121	Transferertrag von Trägern des öffentlichen Rechts	2.500,00	2.500,00	
2122	Transferertrag von Beteiligungen			
2123	Transferertrag von Unternehmen (mit Finanzunternehmen)			
2124	Transferertrag von Haushalten und Organisationen ohne Erwerbscharakter			
2125	Transferertrag vom Ausland			
2126	Investitions- und Tilgungszuschüsse zwischen Unternehmungen und Betrieben der Gebietskörperschaft und der Gebietskörperschaft			
2127	Nicht finanzierungswirksamer Transferertrag	114,82		114,82
<b>213</b>	<b>Finanzerträge</b>	<b>0,00</b>	<b>0,00</b>	<b>0,00</b>
2131	Erträge aus Zinsen			
2132	Erträge aus Zinsen aus derivativen Finanzinstrumenten ohne Grundgeschäft			
2133	Erträge aus Gewinnentnahmen von marktbestimmten Betrieben			
2134	Sonstige Finanzerträge			
2135	Erträge aus Dividenden/Gewinnausschüttungen			
2136	Sonstige nicht finanzierungswirksame Finanzerträge			
<b>21</b>	<b>Summe Erträge</b>	<b>24.698,65</b>	<b>23.600,00</b>	<b>1.098,65</b>
<b>221</b>	<b>Personalaufwand</b>	<b>144.062,01</b>	<b>139.900,00</b>	<b>4.162,01</b>
2211	Personalaufwand (Bezüge, Nebengeb., Mehrleistungen)	111.395,57	108.800,00	2.595,57
2212	Gesetzlicher und freiwilliger Sozialaufwand	32.666,44	31.100,00	1.566,44
2213	Sonstiger Personalaufwand			
2214	Nicht finanzierungswirksamer Personalaufwand			
<b>222</b>	<b>Sachaufwand (ohne Transferaufwand)</b>	<b>252.276,26</b>	<b>246.400,00</b>	<b>5.876,26</b>
2221	Gebrauchs- und Verbrauchsgüter, Handelswaren	20.197,18	17.500,00	2.697,18
2222	Verwaltungs- und Betriebsaufwand	1.790,10	1.800,00	-9,90
2223	Leasing- und Mietaufwand	2.420,10	4.300,00	-1.879,90
2224	Instandhaltung		300,00	-300,00
2225	Sonstiger Sachaufwand	28.214,79	26.400,00	1.814,79
2226	Nicht finanzierungswirksamer Sachaufwand	199.654,09	196.100,00	3.554,09

## Wirtschaftsförderung (Gruppe 7)

MVAG	Mittelverwendungs- und aufbringungsgruppen (1. und 2. Ebene)	RA 2021	VA 2021	RA - VA
<b>223</b>	<b>Transferaufwand (laufende Transfers und Kapitaltransfers)</b>	<b>86.519,40</b>	<b>61.000,00</b>	<b>25.519,40</b>
2231	Transferaufwand an Träger des öffentlichen Rechts			
2232	Transferaufwand an Beteiligungen			
2233	Transferaufwand an Unternehmen (mit Finanzunternehmen)	48.895,82	20.000,00	28.895,82
2234	Transferaufwand an Haushalte und Organisationen ohne Erwerbscharakter	37.623,58	41.000,00	-3.376,42
2235	Transferaufwand an das Ausland			
2236	Investitions- und Tilgungszuschüsse zwischen Unternehmungen und Betrieben der Gebietskörperschaft und der Gebietskörperschaft			
2237	Nicht finanzierungswirksamer Transferaufwand			
<b>224</b>	<b>Finanzaufwand</b>	<b>0,00</b>	<b>0,00</b>	<b>0,00</b>
2241	Zinsen aus Finanzschulden, Finanzierungsleasing, Forderungs Kauf und derivativen Finanzinstrumenten mit Grundgeschäft			
2242	Zinsen und sonstige Aufwendungen aus derivativen Finanzinstrumenten ohne Grundgeschäft			
2243	Gewinnentnahmen von Unternehmungen und marktbestimmten Betrieben der Gebietskörperschaft (innerhalb der Gebietskörperschaft)			
2244	Sonstiger Finanzaufwand			
2245	Nicht finanzierungswirksamer Finanzaufwand			
<b>22</b>	<b>Summe Aufwendungen</b>	<b>482.857,67</b>	<b>447.300,00</b>	<b>35.557,67</b>
<b>SA0</b>	<b>Saldo (0) Nettoergebnis (21 - 22)</b>	<b>-458.159,02</b>	<b>-423.700,00</b>	<b>-34.459,02</b>
<b>230</b>	<b>Entnahmen von Haushaltsrücklagen</b>	<b>0,00</b>	<b>0,00</b>	<b>0,00</b>
2301	Entnahmen von Haushaltsrücklagen			
<b>240</b>	<b>Zuweisung an Haushaltsrücklagen</b>	<b>0,00</b>	<b>0,00</b>	<b>0,00</b>
2401	Zuweisung an Haushaltsrücklagen			
<b>23</b>	<b>Summe Haushaltsrücklagen</b>	<b>0,00</b>	<b>0,00</b>	<b>0,00</b>
<b>SA00</b>	<b>Nettoergebnis nach Zuweisung und Entnahmen von Haushaltsrücklagen (Saldo 0 +/- SU23)</b>	<b>-458.159,02</b>	<b>-423.700,00</b>	<b>-34.459,02</b>

## Dienstleistungen (Gruppe 8)

MVAG	Mittelverwendungs- und aufbringungsgruppen (1. und 2. Ebene)	RA 2021	VA 2021	RA - VA
<b>211</b>	<b>Erträge aus der operativen Verwaltungstätigkeit</b>	<b>1.771.202,73</b>	<b>1.701.400,00</b>	<b>69.802,73</b>
2111	Erträge aus eigenen Abgaben			
2112	Erträge aus Ertragsanteilen			
2113	Erträge aus Gebühren	1.415.485,61	1.411.700,00	3.785,61
2114	Erträge aus Leistungen	24.858,80	30.000,00	-5.141,20
2115	Erträge aus Besitz und wirtschaftlicher Tätigkeit	16.689,10	183.300,00	-166.610,90
2116	Erträge aus Veräußerung und sonstige Erträge	314.169,22	76.400,00	237.769,22
2117	Nicht finanzierungswirksame operative Erträge			
<b>212</b>	<b>Erträge aus Transfers</b>	<b>278.838,32</b>	<b>337.100,00</b>	<b>-58.261,68</b>
2121	Transferertrag von Trägern des öffentlichen Rechts	167.510,83	228.100,00	-60.589,17
2122	Transferertrag von Beteiligungen			
2123	Transferertrag von Unternehmen (mit Finanzunternehmen)			
2124	Transferertrag von Haushalten und Organisationen ohne Erwerbscharakter			
2125	Transferertrag vom Ausland			
2126	Investitions- und Tilgungszuschüsse zwischen Unternehmungen und Betrieben der Gebietskörperschaft und der Gebietskörperschaft			
2127	Nicht finanzierungswirksamer Transferertrag	111.327,49	109.000,00	2.327,49
<b>213</b>	<b>Finanzerträge</b>	<b>0,00</b>	<b>0,00</b>	<b>0,00</b>
2131	Erträge aus Zinsen			
2132	Erträge aus Zinsen aus derivativen Finanzinstrumenten ohne Grundgeschäft			
2133	Erträge aus Gewinnentnahmen von marktbestimmten Betrieben			
2134	Sonstige Finanzerträge			
2135	Erträge aus Dividenden/Gewinnausschüttungen			
2136	Sonstige nicht finanzierungswirksame Finanzerträge			
<b>21</b>	<b>Summe Erträge</b>	<b>2.050.041,05</b>	<b>2.038.500,00</b>	<b>11.541,05</b>
<b>221</b>	<b>Personalaufwand</b>	<b>693.022,70</b>	<b>672.800,00</b>	<b>20.222,70</b>
2211	Personalaufwand (Bezüge, Nebengeb., Mehrleistungen)	555.827,66	539.100,00	16.727,66
2212	Gesetzlicher und freiwilliger Sozialaufwand	137.195,04	133.700,00	3.495,04
2213	Sonstiger Personalaufwand			
2214	Nicht finanzierungswirksamer Personalaufwand			
<b>222</b>	<b>Sachaufwand (ohne Transferaufwand)</b>	<b>1.325.063,06</b>	<b>1.233.200,00</b>	<b>91.863,06</b>
2221	Gebrauchs- und Verbrauchsgüter, Handelswaren	44.530,40	33.300,00	11.230,40
2222	Verwaltungs- und Betriebsaufwand	243.242,27	218.800,00	24.442,27
2223	Leasing- und Mietaufwand	169.230,03	65.000,00	104.230,03
2224	Instandhaltung	189.703,30	220.500,00	-30.796,70
2225	Sonstiger Sachaufwand	112.915,73	134.900,00	-21.984,27
2226	Nicht finanzierungswirksamer Sachaufwand	565.441,33	560.700,00	4.741,33

## Dienstleistungen (Gruppe 8)

MVAG	Mittelverwendungs- und aufbringungsgruppen (1. und 2. Ebene)	RA 2021	VA 2021	RA - VA
<b>223</b>	<b>Transferaufwand (laufende Transfers und Kapitaltransfers)</b>	<b>378.671,05</b>	<b>388.500,00</b>	<b>-9.828,95</b>
2231	Transferaufwand an Träger des öffentlichen Rechts			
2232	Transferaufwand an Beteiligungen			
2233	Transferaufwand an Unternehmen (mit Finanzunternehmen)	378.671,05	388.500,00	-9.828,95
2234	Transferaufwand an Haushalte und Organisationen ohne Erwerbscharakter			
2235	Transferaufwand an das Ausland			
2236	Investitions- und Tilgungszuschüsse zwischen Unternehmungen und Betrieben der Gebietskörperschaft und der Gebietskörperschaft			
2237	Nicht finanzierungswirksamer Transferaufwand			
<b>224</b>	<b>Finanzaufwand</b>	<b>46.154,16</b>	<b>54.200,00</b>	<b>-8.045,84</b>
2241	Zinsen aus Finanzschulden, Finanzierungsleasing, Forderungs Kauf und derivativen Finanzinstrumenten mit Grundgeschäft	46.154,16	54.200,00	-8.045,84
2242	Zinsen und sonstige Aufwendungen aus derivativen Finanzinstrumenten ohne Grundgeschäft			
2243	Gewinnentnahmen von Unternehmungen und marktbestimmten Betrieben der Gebietskörperschaft (innerhalb der Gebietskörperschaft)			
2244	Sonstiger Finanzaufwand			
2245	Nicht finanzierungswirksamer Finanzaufwand			
<b>22</b>	<b>Summe Aufwendungen</b>	<b>2.442.910,97</b>	<b>2.348.700,00</b>	<b>94.210,97</b>
<b>SA0</b>	<b>Saldo (0) Nettoergebnis (21 - 22)</b>	<b>-392.869,92</b>	<b>-310.200,00</b>	<b>-82.669,92</b>
<b>230</b>	<b>Entnahmen von Haushaltsrücklagen</b>	<b>0,00</b>	<b>0,00</b>	<b>0,00</b>
2301	Entnahmen von Haushaltsrücklagen			
<b>240</b>	<b>Zuweisung an Haushaltsrücklagen</b>	<b>0,00</b>	<b>0,00</b>	<b>0,00</b>
2401	Zuweisung an Haushaltsrücklagen			
<b>23</b>	<b>Summe Haushaltsrücklagen</b>	<b>0,00</b>	<b>0,00</b>	<b>0,00</b>
<b>SA00</b>	<b>Nettoergebnis nach Zuweisung und Entnahmen von Haushaltsrücklagen (Saldo 0 +/- SU23)</b>	<b>-392.869,92</b>	<b>-310.200,00</b>	<b>-82.669,92</b>

## Finanzwirtschaft (Gruppe 9)

MVAG	Mittelverwendungs- und aufbringungsgruppen (1. und 2. Ebene)	RA 2021	VA 2021	RA - VA
<b>211</b>	<b>Erträge aus der operativen Verwaltungstätigkeit</b>	<b>3.434.583,92</b>	<b>3.289.200,00</b>	<b>145.383,92</b>
2111	Erträge aus eigenen Abgaben	920.981,29	871.500,00	49.481,29
2112	Erträge aus Ertragsanteilen	2.511.646,59	2.408.000,00	103.646,59
2113	Erträge aus Gebühren			
2114	Erträge aus Leistungen	1.956,04	1.700,00	256,04
2115	Erträge aus Besitz und wirtschaftlicher Tätigkeit			
2116	Erträge aus Veräußerung und sonstige Erträge		8.000,00	-8.000,00
2117	Nicht finanzierungswirksame operative Erträge			
<b>212</b>	<b>Erträge aus Transfers</b>	<b>277.313,43</b>	<b>145.100,00</b>	<b>132.213,43</b>
2121	Transferertrag von Trägern des öffentlichen Rechts	277.313,43	145.100,00	132.213,43
2122	Transferertrag von Beteiligungen			
2123	Transferertrag von Unternehmen (mit Finanzunternehmen)			
2124	Transferertrag von Haushalten und Organisationen ohne Erwerbscharakter			
2125	Transferertrag vom Ausland			
2126	Investitions- und Tilgungszuschüsse zwischen Unternehmungen und Betrieben der Gebietskörperschaft und der Gebietskörperschaft			
2127	Nicht finanzierungswirksamer Transferertrag			
<b>213</b>	<b>Finanzerträge</b>	<b>204,74</b>	<b>200,00</b>	<b>4,74</b>
2131	Erträge aus Zinsen	204,74	200,00	4,74
2132	Erträge aus Zinsen aus derivativen Finanzinstrumenten ohne Grundgeschäft			
2133	Erträge aus Gewinnentnahmen von marktbestimmten Betrieben			
2134	Sonstige Finanzerträge			
2135	Erträge aus Dividenden/Gewinnausschüttungen			
2136	Sonstige nicht finanzierungswirksame Finanzerträge			
<b>21</b>	<b>Summe Erträge</b>	<b>3.712.102,09</b>	<b>3.434.500,00</b>	<b>277.602,09</b>
<b>221</b>	<b>Personalaufwand</b>	<b>75.052,77</b>	<b>74.400,00</b>	<b>652,77</b>
2211	Personalaufwand (Bezüge, Nebengeb., Mehrleistungen)	60.584,16	60.000,00	584,16
2212	Gesetzlicher und freiwilliger Sozialaufwand	14.468,61	14.400,00	68,61
2213	Sonstiger Personalaufwand			
2214	Nicht finanzierungswirksamer Personalaufwand			
<b>222</b>	<b>Sachaufwand (ohne Transferaufwand)</b>	<b>75.702,52</b>	<b>81.700,00</b>	<b>-5.997,48</b>
2221	Gebrauchs- und Verbrauchsgüter, Handelswaren			
2222	Verwaltungs- und Betriebsaufwand	63.681,29	58.500,00	5.181,29
2223	Leasing- und Mietaufwand			
2224	Instandhaltung			
2225	Sonstiger Sachaufwand	12.021,23	23.200,00	-11.178,77
2226	Nicht finanzierungswirksamer Sachaufwand			

## Finanzwirtschaft (Gruppe 9)

MVAG	Mittelverwendungs- und aufbringungsgruppen (1. und 2. Ebene)	RA 2021	VA 2021	RA - VA
<b>223</b>	<b>Transferaufwand (laufende Transfers und Kapitaltransfers)</b>	<b>0,00</b>	<b>0,00</b>	<b>0,00</b>
2231	Transferaufwand an Träger des öffentlichen Rechts			
2232	Transferaufwand an Beteiligungen			
2233	Transferaufwand an Unternehmen (mit Finanzunternehmen)			
2234	Transferaufwand an Haushalte und Organisationen ohne Erwerbscharakter			
2235	Transferaufwand an das Ausland			
2236	Investitions- und Tilgungszuschüsse zwischen Unternehmungen und Betrieben der Gebietskörperschaft und der Gebietskörperschaft			
2237	Nicht finanzierungswirksamer Transferaufwand			
<b>224</b>	<b>Finanzaufwand</b>	<b>2.769,91</b>	<b>4.000,00</b>	<b>-1.230,09</b>
2241	Zinsen aus Finanzschulden, Finanzierungsleasing, Forderungskauf und derivativen Finanzinstrumenten mit Grundgeschäft		1.500,00	-1.500,00
2242	Zinsen und sonstige Aufwendungen aus derivativen Finanzinstrumenten ohne Grundgeschäft			
2243	Gewinnentnahmen von Unternehmungen und marktbestimmten Betrieben der Gebietskörperschaft (innerhalb der Gebietskörperschaft)			
2244	Sonstiger Finanzaufwand	2.769,91	2.500,00	269,91
2245	Nicht finanzierungswirksamer Finanzaufwand			
<b>22</b>	<b>Summe Aufwendungen</b>	<b>153.525,20</b>	<b>160.100,00</b>	<b>-6.574,80</b>
<b>SA0</b>	<b>Saldo (0) Nettoergebnis (21 - 22)</b>	<b>3.558.576,89</b>	<b>3.274.400,00</b>	<b>284.176,89</b>
<b>230</b>	<b>Entnahmen von Haushaltsrücklagen</b>	<b>57.475,76</b>	<b>388.400,00</b>	<b>-330.924,24</b>
2301	Entnahmen von Haushaltsrücklagen	57.475,76	388.400,00	-330.924,24
<b>240</b>	<b>Zuweisung an Haushaltsrücklagen</b>	<b>0,00</b>	<b>0,00</b>	<b>0,00</b>
2401	Zuweisung an Haushaltsrücklagen			
<b>23</b>	<b>Summe Haushaltsrücklagen</b>	<b>57.475,76</b>	<b>388.400,00</b>	<b>-330.924,24</b>
<b>SA00</b>	<b>Nettoergebnis nach Zuweisung und Entnahmen von Haushaltsrücklagen (Saldo 0 +/- SU23)</b>	<b>3.616.052,65</b>	<b>3.662.800,00</b>	<b>-46.747,35</b>



Finanzierungshaushalt Gesamt 1. Ebene (Anlage 1b)  
- interne Vergütungen enthalten



MVAG	Mittelverwendungs- und aufbringungsgruppen (1. Ebene)	RA 2021	VA 2021	RA - VA
<b>OPERATIVE GEBARUNG</b>				
311	Einzahlungen aus der operativen Verwaltungstätigkeit	5.540.595,25	5.301.300,00	239.295,25
312	Einzahlungen aus Transfers (ohne Kapitaltransfers)	683.885,13	669.500,00	14.385,13
313	Einzahlungen aus Finanzerträgen	204,74	200,00	4,74
<b>31</b>	<b>Summe Einzahlungen operative Gebarung</b>	<b>6.224.685,12</b>	<b>5.971.000,00</b>	<b>253.685,12</b>
321	Auszahlungen aus Personalaufwand	1.489.010,22	1.442.400,00	46.610,22
322	Auszahlungen aus Sachaufwand (ohne Transferaufwand)	1.802.745,45	1.786.700,00	16.045,45
323	Auszahlungen aus Transfers (ohne Kapitaltransfers)	1.846.848,63	1.835.900,00	10.948,63
324	Auszahlungen aus Finanzaufwand	54.347,96	63.600,00	-9.252,04
<b>32</b>	<b>Summe Auszahlungen operative Gebarung</b>	<b>5.192.952,26</b>	<b>5.128.600,00</b>	<b>64.352,26</b>
<b>SA1</b>	<b>Saldo (1) Geldfluss aus der Operativen Gebarung (31 – 32)</b>	<b>1.031.732,86</b>	<b>842.400,00</b>	<b>189.332,86</b>
<b>INVESTIVE GEBARUNG</b>				
331	Einzahlungen aus der Investitionstätigkeit			
332	Einzahlungen aus der Rückzahlung von Darlehen sowie gewährten Vorschüssen	2.100,00	1.200,00	900,00
333	Einzahlungen aus Kapitaltransfers	419.232,85	475.300,00	-56.067,15
<b>33</b>	<b>Summe Einzahlungen investive Gebarung</b>	<b>421.332,85</b>	<b>476.500,00</b>	<b>-55.167,15</b>
341	Auszahlungen aus der Investitionstätigkeit	582.604,61	747.200,00	-164.595,39
342	Auszahlungen von gewährten Darlehen sowie gewährten Vorschüssen			
343	Auszahlungen aus Kapitaltransfers	26.995,46		26.995,46
<b>34</b>	<b>Summe Auszahlungen investive Gebarung</b>	<b>609.600,07</b>	<b>747.200,00</b>	<b>-137.599,93</b>
<b>SA2</b>	<b>Saldo (2) Geldfluss aus der Investiven Gebarung (33 – 34)</b>	<b>-188.267,22</b>	<b>-270.700,00</b>	<b>82.432,78</b>
<b>SA3</b>	<b>Saldo (3) Nettofinanzierungssaldo (Saldo 1 + Saldo 2)</b>	<b>843.465,64</b>	<b>571.700,00</b>	<b>271.765,64</b>

MVAG	Mittelverwendungs- und aufbringungsgruppen (1. Ebene)	RA 2021	VA 2021	RA - VA
<b>FINANZIERUNGSTÄTIGKEIT</b>				
351	Einzahlungen aus der Aufnahme von Finanzschulden		80.000,00	-80.000,00
353	Einzahlungen infolge eines Kapitaltausch bei derivativen Finanzinstrumenten mit Grundgeschäft			
355	Einzahlungen aus dem Abgang von Finanzinstrumenten			
<b>35</b>	<b>Summe Einzahlungen aus der Finanzierungstätigkeit</b>	<b>0,00</b>	<b>80.000,00</b>	<b>-80.000,00</b>
361	Auszahlungen aus der Tilgung von Finanzschulden	654.102,93	651.700,00	2.402,93
363	Auszahlungen infolge eines Kapitaltausch bei derivativen Finanzinstrumenten mit Grundgeschäft			
365	Auszahlungen für den Erwerb von Finanzinstrumenten			
<b>36</b>	<b>Summe Auszahlungen aus der Finanzierungstätigkeit</b>	<b>654.102,93</b>	<b>651.700,00</b>	<b>2.402,93</b>
<b>SA4</b>	<b>Saldo (4) Geldfluss aus der Finanzierungstätigkeit (35 – 36)</b>	<b>-654.102,93</b>	<b>-571.700,00</b>	<b>-82.402,93</b>
<b>SA5</b>	<b>Saldo (5) Geldfluss aus der voranschlagswirksamen Gebarung (Saldo 3 + Saldo 4)</b>	<b>189.362,71</b>	<b>0,00</b>	<b>189.362,71</b>
411	Einzahlungen aus nicht voranschlagswirksamen Forderungen	652.348,73		
412	Einzahlungen aus nicht voranschlagswirksamen Verbindlichkeiten	3.157.594,93		
413	Einzahlungen aus der Aufnahme von zur Kassenstärkung eingegangenen Geldverbindlichkeiten (Barvorlagen)	140.697,69		
<b>41</b>	<b>Summe Einzahlungen aus der nicht voranschlagswirksamen Gebarung</b>	<b>3.950.641,35</b>		
421	Auszahlungen aus nicht voranschlagswirksamen Forderungen	668.184,90		
422	Auszahlungen aus nicht voranschlagswirksamen Verbindlichkeiten	3.226.456,04		
423	Auszahlungen zur Tilgung von zur Kassenstärkung eingegangenen Geldverbindlichkeiten (Barvorlagen)	144.968,29		
<b>42</b>	<b>Summe Auszahlungen aus der nicht voranschlagswirksamen Gebarung</b>	<b>4.039.609,23</b>		
<b>SA6</b>	<b>Geldfluss aus der nicht voranschlagswirksamen Gebarung</b>	<b>-88.967,88</b>		
<b>SA7</b>	<b>Veränderung an Liquiden Mitteln (Saldo 5 + Saldo 6)</b>	<b>100.394,83</b>		
	Anfangsbestand liquide Mittel (115 zum 31.12.2020)	328.798,18		
	Endbestand liquide Mittel (115 zum 31.12.2021)	429.193,01		
	davon Zahlungsmittelreserven (1152 zum 31.12.2021)	0,00		

Finanzierungshaushalt Gesamt 1. und 2. Ebene (Anlage 1b)  
- interne Vergütungen enthalten



MVAG	Mittelverwendungs- und aufbringungsgruppen (1. und 2. Ebene)	RA 2021	VA 2021	RA - VA
<b>311</b>	<b>Einzahlungen aus der operativen Verwaltungstätigkeit</b>	<b>5.540.595,25</b>	<b>5.301.300,00</b>	<b>239.295,25</b>
3111	Einzahlungen aus eigenen Abgaben	964.377,87	871.500,00	92.877,87
3112	Einzahlungen aus Ertragsanteilen	2.511.646,59	2.408.000,00	103.646,59
3113	Einzahlungen aus Gebühren	1.417.067,36	1.411.700,00	5.367,36
3114	Einzahlungen aus Leistungen	118.292,29	141.800,00	-23.507,71
3115	Einzahlungen aus Besitz und wirtschaftlicher Tätigkeit	16.689,10	183.300,00	-166.610,90
3116	Einzahlungen aus Veräußerung von geringwertigen Wirtschaftsgütern (GWG) und sonstige Einzahlungen	512.522,04	285.000,00	227.522,04
<b>312</b>	<b>Einzahlungen aus Transfers (ohne Kapitaltransfers)</b>	<b>683.885,13</b>	<b>669.500,00</b>	<b>14.385,13</b>
3121	Transferzahlungen von Trägern des öffentlichen Rechts	679.830,13	664.500,00	15.330,13
3122	Transferzahlungen von Beteiligungen			
3123	Transferzahlungen von Unternehmen (inkl. Finanzunternehmen)			
3124	Transferzahlungen von Haushalte und Organisationen ohne Erwerbscharakter	4.055,00	5.000,00	-945,00
3125	Transferzahlungen vom Ausland			
3126	Investitions- und Tilgungszuschüsse zwischen Unternehmungen und Betrieben der Gebietskörperschaft und der Gebietskörperschaft			
<b>313</b>	<b>Einzahlungen aus Finanzerträgen</b>	<b>204,74</b>	<b>200,00</b>	<b>4,74</b>
3131	Einzahlungen aus Zinserträgen	204,74	200,00	4,74
3133	Einzahlungen aus Gewinnentnahmen von marktbestimmten Betrieben			
3134	Sonstige Einzahlungen aus Finanzerträgen			
3135	Einzahlungen aus Dividenden/Gewinnausschüttungen			
<b>31</b>	<b>Summe Einzahlungen operative Gebarung</b>	<b>6.224.685,12</b>	<b>5.971.000,00</b>	<b>253.685,12</b>
<b>321</b>	<b>Auszahlungen aus Personalaufwand</b>	<b>1.489.010,22</b>	<b>1.442.400,00</b>	<b>46.610,22</b>
3211	Auszahlungen für Personalaufwand Bezüge, Nebengebühren, und Mehrleistungsvergütungen)	1.186.580,03	1.151.200,00	35.380,03
3212	Auszahlungen für gesetzliche und freiwillige Sozialaufwendungen	302.430,19	291.200,00	11.230,19
3213	Auszahlungen aus sonstigem Personalaufwand			
<b>322</b>	<b>Auszahlungen aus Sachaufwand (ohne Transferaufwand)</b>	<b>1.802.745,45</b>	<b>1.786.700,00</b>	<b>16.045,45</b>
3221	Auszahlungen für Gebrauchs- und Verbrauchsgüter, Handelswaren	158.163,15	147.200,00	10.963,15
3222	Auszahlungen für Verwaltungs- und Betriebsaufwand	398.054,02	358.600,00	39.454,02
3223	Auszahlungen für Leasing- und Mietaufwand	268.796,31	203.900,00	64.896,31
3224	Auszahlungen für Instandhaltung	300.698,47	372.000,00	-71.301,53
3225	Sonstige Auszahlungen aus Sachaufwand	677.033,50	705.000,00	-27.966,50
<b>323</b>	<b>Auszahlungen aus Transfers (ohne Kapitaltransfers)</b>	<b>1.846.848,63</b>	<b>1.835.900,00</b>	<b>10.948,63</b>
3231	Transferzahlungen an Träger des öffentlichen Rechts	1.316.998,19	1.311.400,00	5.598,19
3232	Transferzahlungen an Beteiligungen			
3233	Transferzahlungen an Unternehmen (inkl. Finanzunternehmen)	430.204,60	428.000,00	2.204,60
3234	Transferzahlungen an Haushalte und Organisationen ohne Erwerbscharakter	99.645,84	96.500,00	3.145,84

MVAG	Mittelverwendungs- und aufbringungsgruppen (1. und 2. Ebene)	RA 2021	VA 2021	RA - VA
3235	Transferzahlungen an das Ausland			
3236	Investitions- und Tilgungszuschüsse zwischen Unternehmungen und Betrieben der Gebietskörperschaft und der Gebietskörperschaft			
<b>324</b>	<b>Auszahlungen aus Finanzaufwand</b>	<b>54.347,96</b>	<b>63.600,00</b>	<b>-9.252,04</b>
3241	Auszahlungen für Zinsaufwand, für Finanzierungsleasing, für Forderungskauf, für Finanzschulden und derivative Finanzinstrumente m	51.578,05	61.100,00	-9.521,95
3242	Auszahlungen für Zinsen aus derivativen Finanzinstrumenten ohne Grundgeschäft			
3243	Auszahlung aus Gewinnentnahmen von marktbestimmten Betrieben			
3244	Sonstige Auszahlungen aus Finanzaufwendungen	2.769,91	2.500,00	269,91
<b>32</b>	<b>Summe Auszahlungen operative Gebarung</b>	<b>5.192.952,26</b>	<b>5.128.600,00</b>	<b>64.352,26</b>
<b>SA1</b>	<b>Saldo (1) Geldfluss aus der Operativen Gebarung (31 – 32)</b>	<b>1.031.732,86</b>	<b>842.400,00</b>	<b>189.332,86</b>
<b>331</b>	<b>Einzahlungen aus der Investitionstätigkeit</b>	<b>0,00</b>	<b>0,00</b>	<b>0,00</b>
3311	Einzahlungen aus der Veräußerung von immateriellem Vermögen			
3312	Einzahlungen aus der Veräußerung von Grundstücken und Grundstückeinrichtungen			
3313	Einzahlungen aus der Veräußerung von Gebäuden und Bauten			
3314	Einzahlungen aus der Veräußerung von technischen Anlagen, Fahrzeuge und Maschinen			
3315	Einzahlungen aus der Veräußerung von Amts-, Betriebs- und Geschäftsausstattung			
3316	Einzahlungen aus der Veräußerung von Kulturgütern			
3317	Einzahlungen aus der Veräußerung von Beteiligungen			
<b>332</b>	<b>Einzahlungen aus der Rückzahlung von Darlehen sowie gewährten Vorschüssen</b>	<b>2.100,00</b>	<b>1.200,00</b>	<b>900,00</b>
3321	Einzahlungen aus Darlehen an Träger des öffentlichen Rechts			
3322	Einzahlungen aus Darlehen an Beteiligungen			
3323	Einzahlungen aus Darlehen an Unternehmen und Haushalte			
3325	Einzahlungen aus Vorschüssen und Anzahlungen	2.100,00	1.200,00	900,00
<b>333</b>	<b>Einzahlungen aus Kapitaltransfers</b>	<b>419.232,85</b>	<b>475.300,00</b>	<b>-56.067,15</b>
3331	Kapitaltransferzahlungen von Trägern des öffentlichen Rechts	402.722,18	450.300,00	-47.577,82
3332	Kapitaltransferzahlungen von Beteiligungen			
3333	Kapitaltransferzahlungen von Unternehmen			
3334	Kapitaltransferzahlungen von Haushalten und Organisationen ohne Erwerbscharakter	16.510,67	25.000,00	-8.489,33
3335	Kapitaltransferzahlungen vom Ausland			
<b>33</b>	<b>Summe Einzahlungen investive Gebarung</b>	<b>421.332,85</b>	<b>476.500,00</b>	<b>-55.167,15</b>
<b>341</b>	<b>Auszahlungen aus der Investitionstätigkeit</b>	<b>582.604,61</b>	<b>747.200,00</b>	<b>-164.595,39</b>
3411	Auszahlungen für den Erwerb von immateriellem Vermögen	18.538,99	10.700,00	7.838,99
3412	Auszahlungen für den Erwerb von Grundstücken und Grundstückseinrichtungen	426.461,36	535.000,00	-108.538,64
3413	Auszahlungen für den Erwerb von Gebäuden und Bauten	129.205,17	200.000,00	-70.794,83
3414	Auszahlungen für den Erwerb von technischen Anlagen, Fahrzeuge und Maschinen	8.399,09		8.399,09



MVAG	Mittelverwendungs- und aufbringungsgruppen (1. und 2. Ebene)	RA 2021	VA 2021	RA - VA
3415	Auszahlungen für den Erwerb von Amts-, Betriebs- und Geschäftsausstattung		1.500,00	-1.500,00
3416	Auszahlungen für den Erwerb von Kulturgütern			
3417	Auszahlungen für den Erwerb von Beteiligungen			
<b>342</b>	<b>Auszahlungen von gewährten Darlehen sowie gewährten Vorschüssen</b>	<b>0,00</b>	<b>0,00</b>	<b>0,00</b>
3421	Auszahlung von Darlehen an Träger des öffentlichen Rechts			
3422	Auszahlung von Darlehen an Beteiligungen			
3423	Auszahlung von Darlehen an Unternehmen und Haushalte			
3425	Auszahlungen von Vorschüssen und Anzahlungen			
<b>343</b>	<b>Auszahlungen aus Kapitaltransfers</b>	<b>26.995,46</b>	<b>0,00</b>	<b>26.995,46</b>
3431	Kapitaltransferzahlungen an Träger des öffentlichen Rechts	1.995,46		1.995,46
3432	Kapitaltransferzahlungen an Beteiligungen			
3433	Kapitaltransferzahlungen an Unternehmen (Finanzunternehmen)	25.000,00		25.000,00
3434	Kapitaltransferzahlungen an Haushalte und Organisationen ohne Erwerbscharakter			
3435	Kapitaltransferzahlungen an das Ausland			
<b>34</b>	<b>Summe Auszahlungen investive Gebarung</b>	<b>609.600,07</b>	<b>747.200,00</b>	<b>-137.599,93</b>
<b>SA2</b>	<b>Saldo (2) Geldfluss aus der Investiven Gebarung (33 – 34)</b>	<b>-188.267,22</b>	<b>-270.700,00</b>	<b>82.432,78</b>
<b>SA3</b>	<b>Saldo (3) Nettofinanzierungssaldo (Saldo 1 + Saldo 2)</b>	<b>843.465,64</b>	<b>571.700,00</b>	<b>271.765,64</b>
<b>351</b>	<b>Einzahlungen aus der Aufnahme von Finanzschulden</b>	<b>0,00</b>	<b>80.000,00</b>	<b>-80.000,00</b>
3511	Einzahlungen aus empfangenen Darlehen von öffentlichen Körperschaften und Rechtsträgern			
3512	Einzahlungen aus empfangenen Darlehen von Beteiligungen			
3513	Einzahlungen aus empfangenen Darlehen von Unternehmen und privaten Haushalten			
3514	Einzahlungen aus Finanzschulden (Finanzunternehmen)		80.000,00	-80.000,00
<b>353</b>	<b>Einzahlungen infolge eines Kapitaltausch bei derivativen Finanzinstrumenten mit Grundgeschäft</b>	<b>0,00</b>	<b>0,00</b>	<b>0,00</b>
3530	Einzahlungen infolge eines Kapitaltausch bei derivativen Finanzinstrumenten mit Grundgeschäft			
<b>355</b>	<b>Einzahlungen aus dem Abgang von Finanzinstrumenten</b>	<b>0,00</b>	<b>0,00</b>	<b>0,00</b>
3550	Einzahlungen aus dem Abgang von Finanzinstrumenten			
<b>35</b>	<b>Summe Einzahlungen aus der Finanzierungstätigkeit</b>	<b>0,00</b>	<b>80.000,00</b>	<b>-80.000,00</b>
<b>361</b>	<b>Auszahlungen aus der Tilgung von Finanzschulden</b>	<b>654.102,93</b>	<b>651.700,00</b>	<b>2.402,93</b>
3611	Auszahlungen aus empfangenen Darlehen von öffentlichen Körperschaften und Rechtsträgern	3.829,91	3.900,00	-70,09
3612	Auszahlungen aus empfangenen Darlehen von Beteiligungen			
3613	Auszahlungen aus empfangenen Darlehen von Unternehmen und privaten Haushalten			
3614	Auszahlungen aus Finanzschulden	650.273,02	647.800,00	2.473,02

MVAG	Mittelverwendungs- und aufbringungsgruppen (1. und 2. Ebene)	RA 2021	VA 2021	RA - VA
3615	Auszahlung aus der Rückzahlung von Leasingverbindlichkeiten			
<b>363</b>	<b>Auszahlungen infolge eines Kapitaltausch bei derivativen Finanzinstrumenten mit Grundgeschäft</b>	<b>0,00</b>	<b>0,00</b>	<b>0,00</b>
3630	Auszahlungen infolge eines Kapitaltausch bei derivativen Finanzinstrumenten mit Grundgeschäft			
<b>365</b>	<b>Auszahlungen für den Erwerb von Finanzinstrumenten</b>	<b>0,00</b>	<b>0,00</b>	<b>0,00</b>
3650	Auszahlungen für den Erwerb von Finanzinstrumenten			
<b>36</b>	<b>Summe Auszahlungen aus der Finanzierungstätigkeit</b>	<b>654.102,93</b>	<b>651.700,00</b>	<b>2.402,93</b>
<b>SA4</b>	<b>Saldo (4) Geldfluss aus der Finanzierungstätigkeit (35 – 36)</b>	<b>-654.102,93</b>	<b>-571.700,00</b>	<b>-82.402,93</b>
<b>SA5</b>	<b>Saldo (5) Geldfluss aus der voranschlagswirksamen Gebarung (Saldo 3 + Saldo 4)</b>	<b>189.362,71</b>	<b>0,00</b>	<b>189.362,71</b>
<b>411</b>	<b>Einzahlungen aus nicht voranschlagswirksamen Forderungen</b>	<b>652.348,73</b>		
4110	Einzahlungen aus nicht voranschlagswirksamen Forderungen	652.348,73		
<b>412</b>	<b>Einzahlungen aus nicht voranschlagswirksamen Verbindlichkeiten</b>	<b>3.157.594,93</b>		
4120	Einzahlungen aus nicht voranschlagswirksamen Verbindlichkeiten	3.157.594,93		
<b>413</b>	<b>Einzahlungen aus der Aufnahme von zur Kassenstärkung eingegangenen Geldverbindlichkeiten (Barvorlagen)</b>	<b>140.697,69</b>		
4130	Einzahlungen aus der Aufnahme von zur Kassenstärkung eingegangenen Geldverbindlichkeiten (Barvorlagen)	140.697,69		
<b>41</b>	<b>Summe Einzahlungen aus der nicht voranschlagswirksamen Gebarung</b>	<b>3.950.641,35</b>		
<b>421</b>	<b>Auszahlungen aus nicht voranschlagswirksamen Forderungen</b>	<b>668.184,90</b>		
4210	Auszahlungen aus nicht voranschlagswirksamen Forderungen	668.184,90		
<b>422</b>	<b>Auszahlungen aus nicht voranschlagswirksamen Verbindlichkeiten</b>	<b>3.226.456,04</b>		
4220	Auszahlungen aus nicht voranschlagswirksamen Verbindlichkeiten	3.226.456,04		
<b>423</b>	<b>Auszahlungen zur Tilgung von zur Kassenstärkung eingegangenen Geldverbindlichkeiten (Barvorlagen)</b>	<b>144.968,29</b>		
4230	Auszahlungen zur Tilgung von zur Kassenstärkung eingegangenen Geldverbindlichkeiten (Barvorlagen)	144.968,29		
<b>42</b>	<b>Summe Auszahlungen aus der nicht voranschlagswirksamen Gebarung</b>	<b>4.039.609,23</b>		
<b>SA6</b>	<b>Geldfluss aus der nicht voranschlagswirksamen Gebarung</b>	<b>-88.967,88</b>		
<b>SA7</b>	<b>Veränderung an Liquiden Mitteln (Saldo 5 + Saldo 6)</b>	<b>100.394,83</b>		
	<b>Anfangsbestand liquide Mittel (115 zum 31.12.2020)</b>	<b>328.798,18</b>		
	<b>Endbestand liquide Mittel (115 zum 31.12.2021)</b>	<b>429.193,01</b>		
	<b>davon Zahlungsmittelreserven (1152 zum 31.12.2021)</b>	<b>0,00</b>		

Finanzierungshaushalt Bereichsbudget 1. und 2. Ebene  
(Anlage 1b)



## Vertretungskörper und allgemeine Verwaltung (Gruppe 0)

MVAG	Mittelverwendungs- und aufbringungsgruppen (1. und 2. Ebene)	RA 2021	VA 2021	RA - VA
<b>311</b>	<b>Einzahlungen aus der operativen Verwaltungstätigkeit</b>	<b>203.020,69</b>	<b>205.000,00</b>	<b>-1.979,31</b>
3111	Einzahlungen aus eigenen Abgaben			
3112	Einzahlungen aus Ertragsanteilen			
3113	Einzahlungen aus Gebühren			
3114	Einzahlungen aus Leistungen	10.469,70	10.000,00	469,70
3115	Einzahlungen aus Besitz und wirtschaftlicher Tätigkeit			
3116	Einzahlungen aus Veräußerung von geringwertigen Wirtschaftsgütern (GWG) und sonstige Einzahlungen	192.550,99	195.000,00	-2.449,01
<b>312</b>	<b>Einzahlungen aus Transfers (ohne Kapitaltransfers)</b>	<b>0,00</b>	<b>0,00</b>	<b>0,00</b>
3121	Transferzahlungen von Trägern des öffentlichen Rechts			
3122	Transferzahlungen von Beteiligungen			
3123	Transferzahlungen von Unternehmen (inkl. Finanzunternehmen)			
3124	Transferzahlungen von Haushalte und Organisationen ohne Erwerbscharakter			
3125	Transferzahlungen vom Ausland			
3126	Investitions- und Tilgungszuschüsse zwischen Unternehmungen und Betrieben der Gebietskörperschaft und der Gebietskörperschaft			
<b>313</b>	<b>Einzahlungen aus Finanzerträgen</b>	<b>0,00</b>	<b>0,00</b>	<b>0,00</b>
3131	Einzahlungen aus Zinserträgen			
3133	Einzahlungen aus Gewinnentnahmen von marktbestimmten Betrieben			
3134	Sonstige Einzahlungen aus Finanzerträgen			
3135	Einzahlungen aus Dividenden/Gewinnausschüttungen			
<b>31</b>	<b>Summe Einzahlungen operative Gebarung</b>	<b>203.020,69</b>	<b>205.000,00</b>	<b>-1.979,31</b>
<b>321</b>	<b>Auszahlungen aus Personalaufwand</b>	<b>126.728,20</b>	<b>125.100,00</b>	<b>1.628,20</b>
3211	Auszahlungen für Personalaufwand Bezüge, Nebengebühren, und Mehrleistungsvergütungen)	100.905,60	99.900,00	1.005,60
3212	Auszahlungen für gesetzliche und freiwillige Sozialaufwendungen	25.822,60	25.200,00	622,60
3213	Auszahlungen aus sonstigem Personalaufwand			
<b>322</b>	<b>Auszahlungen aus Sachaufwand (ohne Transferaufwand)</b>	<b>433.848,89</b>	<b>435.400,00</b>	<b>-1.551,11</b>
3221	Auszahlungen für Gebrauchs- und Verbrauchsgüter, Handelswaren	15.273,06	14.300,00	973,06
3222	Auszahlungen für Verwaltungs- und Betriebsaufwand	42.122,92	35.700,00	6.422,92
3223	Auszahlungen für Leasing- und Mietaufwand	974,91	2.000,00	-1.025,09
3224	Auszahlungen für Instandhaltung	6.417,34	5.400,00	1.017,34
3225	Sonstige Auszahlungen aus Sachaufwand	369.060,66	378.000,00	-8.939,34
<b>323</b>	<b>Auszahlungen aus Transfers (ohne Kapitaltransfers)</b>	<b>34.991,58</b>	<b>36.100,00</b>	<b>-1.108,42</b>
3231	Transferzahlungen an Träger des öffentlichen Rechts	31.167,53	32.100,00	-932,47
3232	Transferzahlungen an Beteiligungen			
3233	Transferzahlungen an Unternehmen (inkl. Finanzunternehmen)			

## Vertretungskörper und allgemeine Verwaltung (Gruppe 0)

MVAG	Mittelverwendungs- und aufbringungsgruppen (1. und 2. Ebene)	RA 2021	VA 2021	RA - VA
3234	Transferzahlungen an Haushalte und Organisationen ohne Erwerbscharakter	3.824,05	4.000,00	-175,95
3235	Transferzahlungen an das Ausland			
3236	Investitions- und Tilgungszuschüsse zwischen Unternehmungen und Betrieben der Gebietskörperschaft und der Gebietskörperschaft			
<b>324</b>	<b>Auszahlungen aus Finanzaufwand</b>	<b>0,00</b>	<b>0,00</b>	<b>0,00</b>
3241	Auszahlungen für Zinsaufwand, für Finanzierungsleasing, für Forderungskauf, für Finanzschulden und derivative Finanzinstrumente m			
3242	Auszahlungen für Zinsen aus derivativen Finanzinstrumenten ohne Grundgeschäft			
3243	Auszahlung aus Gewinnentnahmen von marktbestimmten Betrieben			
3244	Sonstige Auszahlungen aus Finanzaufwendungen			
<b>32</b>	<b>Summe Auszahlungen operative Gebarung</b>	<b>595.568,67</b>	<b>596.600,00</b>	<b>-1.031,33</b>
<b>SA1</b>	<b>Saldo (1) Geldfluss aus der Operativen Gebarung (31 – 32)</b>	<b>-392.547,98</b>	<b>-391.600,00</b>	<b>-947,98</b>
<b>331</b>	<b>Einzahlungen aus der Investitionstätigkeit</b>	<b>0,00</b>	<b>0,00</b>	<b>0,00</b>
3311	Einzahlungen aus der Veräußerung von immateriellem Vermögen			
3312	Einzahlungen aus der Veräußerung von Grundstücken und Grundstückeinrichtungen			
3313	Einzahlungen aus der Veräußerung von Gebäuden und Bauten			
3314	Einzahlungen aus der Veräußerung von technischen Anlagen, Fahrzeuge und Maschinen			
3315	Einzahlungen aus der Veräußerung von Amts-, Betriebs- und Geschäftsausstattung			
3316	Einzahlungen aus der Veräußerung von Kulturgütern			
3317	Einzahlungen aus der Veräußerung von Beteiligungen			
<b>332</b>	<b>Einzahlungen aus der Rückzahlung von Darlehen sowie gewährten Vorschüssen</b>	<b>2.100,00</b>	<b>1.200,00</b>	<b>900,00</b>
3321	Einzahlungen aus Darlehen an Träger des öffentlichen Rechts			
3322	Einzahlungen aus Darlehen an Beteiligungen			
3323	Einzahlungen aus Darlehen an Unternehmen und Haushalte			
3325	Einzahlungen aus Vorschüssen und Anzahlungen	2.100,00	1.200,00	900,00
<b>333</b>	<b>Einzahlungen aus Kapitaltransfers</b>	<b>0,00</b>	<b>7.000,00</b>	<b>-7.000,00</b>
3331	Kapitaltransferzahlungen von Trägern des öffentlichen Rechts		7.000,00	-7.000,00
3332	Kapitaltransferzahlungen von Beteiligungen			
3333	Kapitaltransferzahlungen von Unternehmen			
3334	Kapitaltransferzahlungen von Haushalten und Organisationen ohne Erwerbscharakter			
3335	Kapitaltransferzahlungen vom Ausland			
<b>33</b>	<b>Summe Einzahlungen investive Gebarung</b>	<b>2.100,00</b>	<b>8.200,00</b>	<b>-6.100,00</b>
<b>341</b>	<b>Auszahlungen aus der Investitionstätigkeit</b>	<b>147.744,16</b>	<b>210.700,00</b>	<b>-62.955,84</b>
3411	Auszahlungen für den Erwerb von immateriellem Vermögen	18.538,99	10.700,00	7.838,99

## Vertretungskörper und allgemeine Verwaltung (Gruppe 0)

MVAG	Mittelverwendungs- und aufbringungsgruppen (1. und 2. Ebene)	RA 2021	VA 2021	RA - VA
3412	Auszahlungen für den Erwerb von Grundstücken und Grundstückseinrichtungen			
3413	Auszahlungen für den Erwerb von Gebäuden und Bauten	129.205,17	200.000,00	-70.794,83
3414	Auszahlungen für den Erwerb von technischen Anlagen, Fahrzeuge und Maschinen			
3415	Auszahlungen für den Erwerb von Amts-, Betriebs- und Geschäftsausstattung			
3416	Auszahlungen für den Erwerb von Kulturgütern			
3417	Auszahlungen für den Erwerb von Beteiligungen			
<b>342</b>	<b>Auszahlungen von gewährten Darlehen sowie gewährten Vorschüssen</b>	<b>0,00</b>	<b>0,00</b>	<b>0,00</b>
3421	Auszahlung von Darlehen an Träger des öffentlichen Rechts			
3422	Auszahlung von Darlehen an Beteiligungen			
3423	Auszahlung von Darlehen an Unternehmen und Haushalte			
3425	Auszahlungen von Vorschüssen und Anzahlungen			
<b>343</b>	<b>Auszahlungen aus Kapitaltransfers</b>	<b>0,00</b>	<b>0,00</b>	<b>0,00</b>
3431	Kapitaltransferzahlungen an Träger des öffentlichen Rechts			
3432	Kapitaltransferzahlungen an Beteiligungen			
3433	Kapitaltransferzahlungen an Unternehmen (Finanzunternehmen)			
3434	Kapitaltransferzahlungen an Haushalte und Organisationen ohne Erwerbscharakter			
3435	Kapitaltransferzahlungen an das Ausland			
<b>34</b>	<b>Summe Auszahlungen investive Gebarung</b>	<b>147.744,16</b>	<b>210.700,00</b>	<b>-62.955,84</b>
<b>SA2</b>	<b>Saldo (2) Geldfluss aus der Investiven Gebarung (33 – 34)</b>	<b>-145.644,16</b>	<b>-202.500,00</b>	<b>56.855,84</b>
<b>SA3</b>	<b>Saldo (3) Nettofinanzierungssaldo (Saldo 1 + Saldo 2)</b>	<b>-538.192,14</b>	<b>-594.100,00</b>	<b>55.907,86</b>
<b>351</b>	<b>Einzahlungen aus der Aufnahme von Finanzschulden</b>	<b>0,00</b>	<b>50.000,00</b>	<b>-50.000,00</b>
3511	Einzahlungen aus empfangenen Darlehen von öffentlichen Körperschaften und Rechtsträgern			
3512	Einzahlungen aus empfangenen Darlehen von Beteiligungen			
3513	Einzahlungen aus empfangenen Darlehen von Unternehmen und privaten Haushalten			
3514	Einzahlungen aus Finanzschulden (Finanzunternehmen)		50.000,00	-50.000,00
<b>353</b>	<b>Einzahlungen infolge eines Kapitaltausch bei derivativen Finanzinstrumenten mit Grundgeschäft</b>	<b>0,00</b>	<b>0,00</b>	<b>0,00</b>
3530	Einzahlungen infolge eines Kapitaltausch bei derivativen Finanzinstrumenten mit Grundgeschäft			
<b>355</b>	<b>Einzahlungen aus dem Abgang von Finanzinstrumenten</b>	<b>0,00</b>	<b>0,00</b>	<b>0,00</b>
3550	Einzahlungen aus dem Abgang von Finanzinstrumenten			
<b>35</b>	<b>Summe Einzahlungen aus der Finanzierungstätigkeit</b>	<b>0,00</b>	<b>50.000,00</b>	<b>-50.000,00</b>
<b>361</b>	<b>Auszahlungen aus der Tilgung von Finanzschulden</b>	<b>0,00</b>	<b>0,00</b>	<b>0,00</b>

## Vertretungskörper und allgemeine Verwaltung (Gruppe 0)

MVAG	Mittelverwendungs- und aufbringungsgruppen (1. und 2. Ebene)	RA 2021	VA 2021	RA - VA
3611	Auszahlungen aus empfangenen Darlehen von öffentlichen Körperschaften und Rechtsträgern			
3612	Auszahlungen aus empfangenen Darlehen von Beteiligungen			
3613	Auszahlungen aus empfangenen Darlehen von Unternehmen und privaten Haushalten			
3614	Auszahlungen aus Finanzschulden			
3615	Auszahlung aus der Rückzahlung von Leasingverbindlichkeiten			
<b>363</b>	<b>Auszahlungen infolge eines Kapitaltausch bei derivativen Finanzinstrumenten mit Grundgeschäft</b>	<b>0,00</b>	<b>0,00</b>	<b>0,00</b>
3630	Auszahlungen infolge eines Kapitaltausch bei derivativen Finanzinstrumenten mit Grundgeschäft			
<b>365</b>	<b>Auszahlungen für den Erwerb von Finanzinstrumenten</b>	<b>0,00</b>	<b>0,00</b>	<b>0,00</b>
3650	Auszahlungen für den Erwerb von Finanzinstrumenten			
<b>36</b>	<b>Summe Auszahlungen aus der Finanzierungstätigkeit</b>	<b>0,00</b>	<b>0,00</b>	<b>0,00</b>
<b>SA4</b>	<b>Saldo (4) Geldfluss aus der Finanzierungstätigkeit (35 – 36)</b>	<b>0,00</b>	<b>50.000,00</b>	<b>-50.000,00</b>
<b>SA5</b>	<b>Saldo (5) Geldfluss aus der voranschlagswirksamen Gebarung (Saldo 3 + Saldo 4)</b>	<b>-538.192,14</b>	<b>-544.100,00</b>	<b>5.907,86</b>



## Öffentliche Ordnung und Sicherheit (Gruppe 1)

MVAG	Mittelverwendungs- und aufbringungsgruppen (1. und 2. Ebene)	RA 2021	VA 2021	RA - VA
<b>311</b>	<b>Einzahlungen aus der operativen Verwaltungstätigkeit</b>	<b>10.692,54</b>	<b>6.000,00</b>	<b>4.692,54</b>
3111	Einzahlungen aus eigenen Abgaben			
3112	Einzahlungen aus Ertragsanteilen			
3113	Einzahlungen aus Gebühren			
3114	Einzahlungen aus Leistungen	10.692,54	6.000,00	4.692,54
3115	Einzahlungen aus Besitz und wirtschaftlicher Tätigkeit			
3116	Einzahlungen aus Veräußerung von geringwertigen Wirtschaftsgütern (GWG) und sonstige Einzahlungen			
<b>312</b>	<b>Einzahlungen aus Transfers (ohne Kapitaltransfers)</b>	<b>2.013,08</b>	<b>2.100,00</b>	<b>-86,92</b>
3121	Transferzahlungen von Trägern des öffentlichen Rechts	2.013,08	2.100,00	-86,92
3122	Transferzahlungen von Beteiligungen			
3123	Transferzahlungen von Unternehmen (inkl. Finanzunternehmen)			
3124	Transferzahlungen von Haushalte und Organisationen ohne Erwerbscharakter			
3125	Transferzahlungen vom Ausland			
3126	Investitions- und Tilgungszuschüsse zwischen Unternehmungen und Betrieben der Gebietskörperschaft und der Gebietskörperschaft			
<b>313</b>	<b>Einzahlungen aus Finanzerträgen</b>	<b>0,00</b>	<b>0,00</b>	<b>0,00</b>
3131	Einzahlungen aus Zinserträgen			
3133	Einzahlungen aus Gewinnentnahmen von marktbestimmten Betrieben			
3134	Sonstige Einzahlungen aus Finanzerträgen			
3135	Einzahlungen aus Dividenden/Gewinnausschüttungen			
<b>31</b>	<b>Summe Einzahlungen operative Gebarung</b>	<b>12.705,62</b>	<b>8.100,00</b>	<b>4.605,62</b>
<b>321</b>	<b>Auszahlungen aus Personalaufwand</b>	<b>0,00</b>	<b>0,00</b>	<b>0,00</b>
3211	Auszahlungen für Personalaufwand Bezüge, Nebengebühren, und Mehrleistungsvergütungen)			
3212	Auszahlungen für gesetzliche und freiwillige Sozialaufwendungen			
3213	Auszahlungen aus sonstigem Personalaufwand			
<b>322</b>	<b>Auszahlungen aus Sachaufwand (ohne Transferaufwand)</b>	<b>13.811,13</b>	<b>14.100,00</b>	<b>-288,87</b>
3221	Auszahlungen für Gebrauchs- und Verbrauchsgüter, Handelswaren			
3222	Auszahlungen für Verwaltungs- und Betriebsaufwand	11.505,65	9.400,00	2.105,65
3223	Auszahlungen für Leasing- und Mietaufwand			
3224	Auszahlungen für Instandhaltung			
3225	Sonstige Auszahlungen aus Sachaufwand	2.305,48	4.700,00	-2.394,52
<b>323</b>	<b>Auszahlungen aus Transfers (ohne Kapitaltransfers)</b>	<b>21.294,91</b>	<b>22.000,00</b>	<b>-705,09</b>
3231	Transferzahlungen an Träger des öffentlichen Rechts	21.294,91	22.000,00	-705,09
3232	Transferzahlungen an Beteiligungen			
3233	Transferzahlungen an Unternehmen (inkl. Finanzunternehmen)			

## Öffentliche Ordnung und Sicherheit (Gruppe 1)

MVAG	Mittelverwendungs- und aufbringungsgruppen (1. und 2. Ebene)	RA 2021	VA 2021	RA - VA
3234	Transferzahlungen an Haushalte und Organisationen ohne Erwerbscharakter			
3235	Transferzahlungen an das Ausland			
3236	Investitions- und Tilgungszuschüsse zwischen Unternehmungen und Betrieben der Gebietskörperschaft und der Gebietskörperschaft			
<b>324</b>	<b>Auszahlungen aus Finanzaufwand</b>	<b>5.355,00</b>	<b>5.300,00</b>	<b>55,00</b>
3241	Auszahlungen für Zinsaufwand, für Finanzierungsleasing, für Forderungskauf, für Finanzschulden und derivative Finanzinstrumente m	5.355,00	5.300,00	55,00
3242	Auszahlungen für Zinsen aus derivativen Finanzinstrumenten ohne Grundgeschäft			
3243	Auszahlung aus Gewinnentnahmen von marktbestimmten Betrieben			
3244	Sonstige Auszahlungen aus Finanzaufwendungen			
<b>32</b>	<b>Summe Auszahlungen operative Gebarung</b>	<b>40.461,04</b>	<b>41.400,00</b>	<b>-938,96</b>
<b>SA1</b>	<b>Saldo (1) Geldfluss aus der Operativen Gebarung (31 – 32)</b>	<b>-27.755,42</b>	<b>-33.300,00</b>	<b>5.544,58</b>
<b>331</b>	<b>Einzahlungen aus der Investitionstätigkeit</b>	<b>0,00</b>	<b>0,00</b>	<b>0,00</b>
3311	Einzahlungen aus der Veräußerung von immateriellem Vermögen			
3312	Einzahlungen aus der Veräußerung von Grundstücken und Grundstückeinrichtungen			
3313	Einzahlungen aus der Veräußerung von Gebäuden und Bauten			
3314	Einzahlungen aus der Veräußerung von technischen Anlagen, Fahrzeuge und Maschinen			
3315	Einzahlungen aus der Veräußerung von Amts-, Betriebs- und Geschäftsausstattung			
3316	Einzahlungen aus der Veräußerung von Kulturgütern			
3317	Einzahlungen aus der Veräußerung von Beteiligungen			
<b>332</b>	<b>Einzahlungen aus der Rückzahlung von Darlehen sowie gewährten Vorschüssen</b>	<b>0,00</b>	<b>0,00</b>	<b>0,00</b>
3321	Einzahlungen aus Darlehen an Träger des öffentlichen Rechts			
3322	Einzahlungen aus Darlehen an Beteiligungen			
3323	Einzahlungen aus Darlehen an Unternehmen und Haushalte			
3325	Einzahlungen aus Vorschüssen und Anzahlungen			
<b>333</b>	<b>Einzahlungen aus Kapitaltransfers</b>	<b>0,00</b>	<b>0,00</b>	<b>0,00</b>
3331	Kapitaltransferzahlungen von Trägern des öffentlichen Rechts			
3332	Kapitaltransferzahlungen von Beteiligungen			
3333	Kapitaltransferzahlungen von Unternehmen			
3334	Kapitaltransferzahlungen von Haushalten und Organisationen ohne Erwerbscharakter			
3335	Kapitaltransferzahlungen vom Ausland			
<b>33</b>	<b>Summe Einzahlungen investive Gebarung</b>	<b>0,00</b>	<b>0,00</b>	<b>0,00</b>
<b>341</b>	<b>Auszahlungen aus der Investitionstätigkeit</b>	<b>0,00</b>	<b>0,00</b>	<b>0,00</b>
3411	Auszahlungen für den Erwerb von immateriellem Vermögen			

## Öffentliche Ordnung und Sicherheit (Gruppe 1)

MVAG	Mittelverwendungs- und aufbringungsgruppen (1. und 2. Ebene)	RA 2021	VA 2021	RA - VA
3412	Auszahlungen für den Erwerb von Grundstücken und Grundstückseinrichtungen			
3413	Auszahlungen für den Erwerb von Gebäuden und Bauten			
3414	Auszahlungen für den Erwerb von technischen Anlagen, Fahrzeuge und Maschinen			
3415	Auszahlungen für den Erwerb von Amts-, Betriebs- und Geschäftsausstattung			
3416	Auszahlungen für den Erwerb von Kulturgütern			
3417	Auszahlungen für den Erwerb von Beteiligungen			
<b>342</b>	<b>Auszahlungen von gewährten Darlehen sowie gewährten Vorschüssen</b>	<b>0,00</b>	<b>0,00</b>	<b>0,00</b>
3421	Auszahlung von Darlehen an Träger des öffentlichen Rechts			
3422	Auszahlung von Darlehen an Beteiligungen			
3423	Auszahlung von Darlehen an Unternehmen und Haushalte			
3425	Auszahlungen von Vorschüssen und Anzahlungen			
<b>343</b>	<b>Auszahlungen aus Kapitaltransfers</b>	<b>0,00</b>	<b>0,00</b>	<b>0,00</b>
3431	Kapitaltransferzahlungen an Träger des öffentlichen Rechts			
3432	Kapitaltransferzahlungen an Beteiligungen			
3433	Kapitaltransferzahlungen an Unternehmen (Finanzunternehmen)			
3434	Kapitaltransferzahlungen an Haushalte und Organisationen ohne Erwerbscharakter			
3435	Kapitaltransferzahlungen an das Ausland			
<b>34</b>	<b>Summe Auszahlungen investive Gebarung</b>	<b>0,00</b>	<b>0,00</b>	<b>0,00</b>
<b>SA2</b>	<b>Saldo (2) Geldfluss aus der Investiven Gebarung (33 – 34)</b>	<b>0,00</b>	<b>0,00</b>	<b>0,00</b>
<b>SA3</b>	<b>Saldo (3) Nettofinanzierungssaldo (Saldo 1 + Saldo 2)</b>	<b>-27.755,42</b>	<b>-33.300,00</b>	<b>5.544,58</b>
<b>351</b>	<b>Einzahlungen aus der Aufnahme von Finanzschulden</b>	<b>0,00</b>	<b>0,00</b>	<b>0,00</b>
3511	Einzahlungen aus empfangenen Darlehen von öffentlichen Körperschaften und Rechtsträgern			
3512	Einzahlungen aus empfangenen Darlehen von Beteiligungen			
3513	Einzahlungen aus empfangenen Darlehen von Unternehmen und privaten Haushalten			
3514	Einzahlungen aus Finanzschulden (Finanzunternehmen)			
<b>353</b>	<b>Einzahlungen infolge eines Kapitaltausch bei derivativen Finanzinstrumenten mit Grundgeschäft</b>	<b>0,00</b>	<b>0,00</b>	<b>0,00</b>
3530	Einzahlungen infolge eines Kapitaltausch bei derivativen Finanzinstrumenten mit Grundgeschäft			
<b>355</b>	<b>Einzahlungen aus dem Abgang von Finanzinstrumenten</b>	<b>0,00</b>	<b>0,00</b>	<b>0,00</b>
3550	Einzahlungen aus dem Abgang von Finanzinstrumenten			
<b>35</b>	<b>Summe Einzahlungen aus der Finanzierungstätigkeit</b>	<b>0,00</b>	<b>0,00</b>	<b>0,00</b>
<b>361</b>	<b>Auszahlungen aus der Tilgung von Finanzschulden</b>	<b>24.000,00</b>	<b>24.000,00</b>	<b>0,00</b>

## Öffentliche Ordnung und Sicherheit (Gruppe 1)

MVAG	Mittelverwendungs- und aufbringungsgruppen (1. und 2. Ebene)	RA 2021	VA 2021	RA - VA
3611	Auszahlungen aus empfangenen Darlehen von öffentlichen Körperschaften und Rechtsträgern			
3612	Auszahlungen aus empfangenen Darlehen von Beteiligungen			
3613	Auszahlungen aus empfangenen Darlehen von Unternehmen und privaten Haushalten			
3614	Auszahlungen aus Finanzschulden	24.000,00	24.000,00	
3615	Auszahlung aus der Rückzahlung von Leasingverbindlichkeiten			
<b>363</b>	<b>Auszahlungen infolge eines Kapitaltausch bei derivativen Finanzinstrumenten mit Grundgeschäft</b>	<b>0,00</b>	<b>0,00</b>	<b>0,00</b>
3630	Auszahlungen infolge eines Kapitaltausch bei derivativen Finanzinstrumenten mit Grundgeschäft			
<b>365</b>	<b>Auszahlungen für den Erwerb von Finanzinstrumenten</b>	<b>0,00</b>	<b>0,00</b>	<b>0,00</b>
3650	Auszahlungen für den Erwerb von Finanzinstrumenten			
<b>36</b>	<b>Summe Auszahlungen aus der Finanzierungstätigkeit</b>	<b>24.000,00</b>	<b>24.000,00</b>	<b>0,00</b>
<b>SA4</b>	<b>Saldo (4) Geldfluss aus der Finanzierungstätigkeit (35 – 36)</b>	<b>-24.000,00</b>	<b>-24.000,00</b>	<b>0,00</b>
<b>SA5</b>	<b>Saldo (5) Geldfluss aus der voranschlagswirksamen Gebarung (Saldo 3 + Saldo 4)</b>	<b>-51.755,42</b>	<b>-57.300,00</b>	<b>5.544,58</b>

## Unterricht, Erziehung, Sport und Wissenschaft (Gruppe 2)

MVAG	Mittelverwendungs- und aufbringungsgruppen (1. und 2. Ebene)	RA 2021	VA 2021	RA - VA
<b>311</b>	<b>Einzahlungen aus der operativen Verwaltungstätigkeit</b>	<b>38.843,19</b>	<b>61.300,00</b>	<b>-22.456,81</b>
3111	Einzahlungen aus eigenen Abgaben			
3112	Einzahlungen aus Ertragsanteilen			
3113	Einzahlungen aus Gebühren			
3114	Einzahlungen aus Leistungen	38.843,19	61.300,00	-22.456,81
3115	Einzahlungen aus Besitz und wirtschaftlicher Tätigkeit			
3116	Einzahlungen aus Veräußerung von geringwertigen Wirtschaftsgütern (GWG) und sonstige Einzahlungen			
<b>312</b>	<b>Einzahlungen aus Transfers (ohne Kapitaltransfers)</b>	<b>30.492,79</b>	<b>86.700,00</b>	<b>-56.207,21</b>
3121	Transferzahlungen von Trägern des öffentlichen Rechts	30.492,79	86.700,00	-56.207,21
3122	Transferzahlungen von Beteiligungen			
3123	Transferzahlungen von Unternehmen (inkl. Finanzunternehmen)			
3124	Transferzahlungen von Haushalte und Organisationen ohne Erwerbscharakter			
3125	Transferzahlungen vom Ausland			
3126	Investitions- und Tilgungszuschüsse zwischen Unternehmungen und Betrieben der Gebietskörperschaft und der Gebietskörperschaft			
<b>313</b>	<b>Einzahlungen aus Finanzerträgen</b>	<b>0,00</b>	<b>0,00</b>	<b>0,00</b>
3131	Einzahlungen aus Zinserträgen			
3133	Einzahlungen aus Gewinnentnahmen von marktbestimmten Betrieben			
3134	Sonstige Einzahlungen aus Finanzerträgen			
3135	Einzahlungen aus Dividenden/Gewinnausschüttungen			
<b>31</b>	<b>Summe Einzahlungen operative Gebarung</b>	<b>69.335,98</b>	<b>148.000,00</b>	<b>-78.664,02</b>
<b>321</b>	<b>Auszahlungen aus Personalaufwand</b>	<b>447.102,45</b>	<b>426.100,00</b>	<b>21.002,45</b>
3211	Auszahlungen für Personalaufwand Bezüge, Nebengebühren, und Mehrleistungsvergütungen)	354.911,24	339.400,00	15.511,24
3212	Auszahlungen für gesetzliche und freiwillige Sozialaufwendungen	92.191,21	86.700,00	5.491,21
3213	Auszahlungen aus sonstigem Personalaufwand			
<b>322</b>	<b>Auszahlungen aus Sachaufwand (ohne Transferaufwand)</b>	<b>383.122,94</b>	<b>411.200,00</b>	<b>-28.077,06</b>
3221	Auszahlungen für Gebrauchs- und Verbrauchsgüter, Handelswaren	63.530,21	69.400,00	-5.869,79
3222	Auszahlungen für Verwaltungs- und Betriebsaufwand	33.391,64	32.200,00	1.191,64
3223	Auszahlungen für Leasing- und Mietaufwand	85.106,84	122.300,00	-37.193,16
3224	Auszahlungen für Instandhaltung	88.610,37	92.500,00	-3.889,63
3225	Sonstige Auszahlungen aus Sachaufwand	112.483,88	94.800,00	17.683,88
<b>323</b>	<b>Auszahlungen aus Transfers (ohne Kapitaltransfers)</b>	<b>39.177,73</b>	<b>27.300,00</b>	<b>11.877,73</b>
3231	Transferzahlungen an Träger des öffentlichen Rechts			
3232	Transferzahlungen an Beteiligungen			
3233	Transferzahlungen an Unternehmen (inkl. Finanzunternehmen)	27.637,73	19.500,00	8.137,73

## Unterricht, Erziehung, Sport und Wissenschaft (Gruppe 2)

MVAG	Mittelverwendungs- und aufbringungsgruppen (1. und 2. Ebene)	RA 2021	VA 2021	RA - VA
3234	Transferzahlungen an Haushalte und Organisationen ohne Erwerbscharakter	11.540,00	7.800,00	3.740,00
3235	Transferzahlungen an das Ausland			
3236	Investitions- und Tilgungszuschüsse zwischen Unternehmungen und Betrieben der Gebietskörperschaft und der Gebietskörperschaft			
<b>324</b>	<b>Auszahlungen aus Finanzaufwand</b>	<b>0,00</b>	<b>0,00</b>	<b>0,00</b>
3241	Auszahlungen für Zinsaufwand, für Finanzierungsleasing, für Forderungskauf, für Finanzschulden und derivative Finanzinstrumente m			
3242	Auszahlungen für Zinsen aus derivativen Finanzinstrumenten ohne Grundgeschäft			
3243	Auszahlung aus Gewinnentnahmen von marktbestimmten Betrieben			
3244	Sonstige Auszahlungen aus Finanzaufwendungen			
<b>32</b>	<b>Summe Auszahlungen operative Gebarung</b>	<b>869.403,12</b>	<b>864.600,00</b>	<b>4.803,12</b>
<b>SA1</b>	<b>Saldo (1) Geldfluss aus der Operativen Gebarung (31 – 32)</b>	<b>-800.067,14</b>	<b>-716.600,00</b>	<b>-83.467,14</b>
<b>331</b>	<b>Einzahlungen aus der Investitionstätigkeit</b>	<b>0,00</b>	<b>0,00</b>	<b>0,00</b>
3311	Einzahlungen aus der Veräußerung von immateriellem Vermögen			
3312	Einzahlungen aus der Veräußerung von Grundstücken und Grundstückeinrichtungen			
3313	Einzahlungen aus der Veräußerung von Gebäuden und Bauten			
3314	Einzahlungen aus der Veräußerung von technischen Anlagen, Fahrzeuge und Maschinen			
3315	Einzahlungen aus der Veräußerung von Amts-, Betriebs- und Geschäftsausstattung			
3316	Einzahlungen aus der Veräußerung von Kulturgütern			
3317	Einzahlungen aus der Veräußerung von Beteiligungen			
<b>332</b>	<b>Einzahlungen aus der Rückzahlung von Darlehen sowie gewährten Vorschüssen</b>	<b>0,00</b>	<b>0,00</b>	<b>0,00</b>
3321	Einzahlungen aus Darlehen an Träger des öffentlichen Rechts			
3322	Einzahlungen aus Darlehen an Beteiligungen			
3323	Einzahlungen aus Darlehen an Unternehmen und Haushalte			
3325	Einzahlungen aus Vorschüssen und Anzahlungen			
<b>333</b>	<b>Einzahlungen aus Kapitaltransfers</b>	<b>0,00</b>	<b>0,00</b>	<b>0,00</b>
3331	Kapitaltransferzahlungen von Trägern des öffentlichen Rechts			
3332	Kapitaltransferzahlungen von Beteiligungen			
3333	Kapitaltransferzahlungen von Unternehmen			
3334	Kapitaltransferzahlungen von Haushalten und Organisationen ohne Erwerbscharakter			
3335	Kapitaltransferzahlungen vom Ausland			
<b>33</b>	<b>Summe Einzahlungen investive Gebarung</b>	<b>0,00</b>	<b>0,00</b>	<b>0,00</b>
<b>341</b>	<b>Auszahlungen aus der Investitionstätigkeit</b>	<b>0,00</b>	<b>1.500,00</b>	<b>-1.500,00</b>
3411	Auszahlungen für den Erwerb von immateriellem Vermögen			

## Unterricht, Erziehung, Sport und Wissenschaft (Gruppe 2)

MVAG	Mittelverwendungs- und aufbringungsgruppen (1. und 2. Ebene)	RA 2021	VA 2021	RA - VA
3412	Auszahlungen für den Erwerb von Grundstücken und Grundstückseinrichtungen			
3413	Auszahlungen für den Erwerb von Gebäuden und Bauten			
3414	Auszahlungen für den Erwerb von technischen Anlagen, Fahrzeuge und Maschinen			
3415	Auszahlungen für den Erwerb von Amts-, Betriebs- und Geschäftsausstattung		1.500,00	-1.500,00
3416	Auszahlungen für den Erwerb von Kulturgütern			
3417	Auszahlungen für den Erwerb von Beteiligungen			
<b>342</b>	<b>Auszahlungen von gewährten Darlehen sowie gewährten Vorschüssen</b>	<b>0,00</b>	<b>0,00</b>	<b>0,00</b>
3421	Auszahlung von Darlehen an Träger des öffentlichen Rechts			
3422	Auszahlung von Darlehen an Beteiligungen			
3423	Auszahlung von Darlehen an Unternehmen und Haushalte			
3425	Auszahlungen von Vorschüssen und Anzahlungen			
<b>343</b>	<b>Auszahlungen aus Kapitaltransfers</b>	<b>0,00</b>	<b>0,00</b>	<b>0,00</b>
3431	Kapitaltransferzahlungen an Träger des öffentlichen Rechts			
3432	Kapitaltransferzahlungen an Beteiligungen			
3433	Kapitaltransferzahlungen an Unternehmen (Finanzunternehmen)			
3434	Kapitaltransferzahlungen an Haushalte und Organisationen ohne Erwerbscharakter			
3435	Kapitaltransferzahlungen an das Ausland			
<b>34</b>	<b>Summe Auszahlungen investive Gebarung</b>	<b>0,00</b>	<b>1.500,00</b>	<b>-1.500,00</b>
<b>SA2</b>	<b>Saldo (2) Geldfluss aus der Investiven Gebarung (33 – 34)</b>	<b>0,00</b>	<b>-1.500,00</b>	<b>1.500,00</b>
<b>SA3</b>	<b>Saldo (3) Nettofinanzierungssaldo (Saldo 1 + Saldo 2)</b>	<b>-800.067,14</b>	<b>-718.100,00</b>	<b>-81.967,14</b>
<b>351</b>	<b>Einzahlungen aus der Aufnahme von Finanzschulden</b>	<b>0,00</b>	<b>0,00</b>	<b>0,00</b>
3511	Einzahlungen aus empfangenen Darlehen von öffentlichen Körperschaften und Rechtsträgern			
3512	Einzahlungen aus empfangenen Darlehen von Beteiligungen			
3513	Einzahlungen aus empfangenen Darlehen von Unternehmen und privaten Haushalten			
3514	Einzahlungen aus Finanzschulden (Finanzunternehmen)			
<b>353</b>	<b>Einzahlungen infolge eines Kapitaltausch bei derivativen Finanzinstrumenten mit Grundgeschäft</b>	<b>0,00</b>	<b>0,00</b>	<b>0,00</b>
3530	Einzahlungen infolge eines Kapitaltausch bei derivativen Finanzinstrumenten mit Grundgeschäft			
<b>355</b>	<b>Einzahlungen aus dem Abgang von Finanzinstrumenten</b>	<b>0,00</b>	<b>0,00</b>	<b>0,00</b>
3550	Einzahlungen aus dem Abgang von Finanzinstrumenten			
<b>35</b>	<b>Summe Einzahlungen aus der Finanzierungstätigkeit</b>	<b>0,00</b>	<b>0,00</b>	<b>0,00</b>
<b>361</b>	<b>Auszahlungen aus der Tilgung von Finanzschulden</b>	<b>2.674,36</b>	<b>2.700,00</b>	<b>-25,64</b>

**Unterricht, Erziehung, Sport und Wissenschaft (Gruppe 2)**

<b>MVAG</b>	<b>Mittelverwendungs- und aufbringungsgruppen (1. und 2. Ebene)</b>	<b>RA 2021</b>	<b>VA 2021</b>	<b>RA - VA</b>
3611	Auszahlungen aus empfangenen Darlehen von öffentlichen Körperschaften und Rechtsträgern	2.674,36	2.700,00	-25,64
3612	Auszahlungen aus empfangenen Darlehen von Beteiligungen			
3613	Auszahlungen aus empfangenen Darlehen von Unternehmen und privaten Haushalten			
3614	Auszahlungen aus Finanzschulden			
3615	Auszahlung aus der Rückzahlung von Leasingverbindlichkeiten			
<b>363</b>	<b>Auszahlungen infolge eines Kapitaltausch bei derivativen Finanzinstrumenten mit Grundgeschäft</b>	<b>0,00</b>	<b>0,00</b>	<b>0,00</b>
3630	Auszahlungen infolge eines Kapitaltausch bei derivativen Finanzinstrumenten mit Grundgeschäft			
<b>365</b>	<b>Auszahlungen für den Erwerb von Finanzinstrumenten</b>	<b>0,00</b>	<b>0,00</b>	<b>0,00</b>
3650	Auszahlungen für den Erwerb von Finanzinstrumenten			
<b>36</b>	<b>Summe Auszahlungen aus der Finanzierungstätigkeit</b>	<b>2.674,36</b>	<b>2.700,00</b>	<b>-25,64</b>
<b>SA4</b>	<b>Saldo (4) Geldfluss aus der Finanzierungstätigkeit (35 – 36)</b>	<b>-2.674,36</b>	<b>-2.700,00</b>	<b>25,64</b>
<b>SA5</b>	<b>Saldo (5) Geldfluss aus der voranschlagswirksamen Gebarung (Saldo 3 + Saldo 4)</b>	<b>-802.741,50</b>	<b>-720.800,00</b>	<b>-81.941,50</b>



## Kunst, Kultur und Kultus (Gruppe 3)

MVAG	Mittelverwendungs- und aufbringungsgruppen (1. und 2. Ebene)	RA 2021	VA 2021	RA - VA
<b>311</b>	<b>Einzahlungen aus der operativen Verwaltungstätigkeit</b>	<b>538,00</b>	<b>1.300,00</b>	<b>-762,00</b>
3111	Einzahlungen aus eigenen Abgaben			
3112	Einzahlungen aus Ertragsanteilen			
3113	Einzahlungen aus Gebühren			
3114	Einzahlungen aus Leistungen	538,00	1.300,00	-762,00
3115	Einzahlungen aus Besitz und wirtschaftlicher Tätigkeit			
3116	Einzahlungen aus Veräußerung von geringwertigen Wirtschaftsgütern (GWG) und sonstige Einzahlungen			
<b>312</b>	<b>Einzahlungen aus Transfers (ohne Kapitaltransfers)</b>	<b>0,00</b>	<b>0,00</b>	<b>0,00</b>
3121	Transferzahlungen von Trägern des öffentlichen Rechts			
3122	Transferzahlungen von Beteiligungen			
3123	Transferzahlungen von Unternehmen (inkl. Finanzunternehmen)			
3124	Transferzahlungen von Haushalte und Organisationen ohne Erwerbscharakter			
3125	Transferzahlungen vom Ausland			
3126	Investitions- und Tilgungszuschüsse zwischen Unternehmungen und Betrieben der Gebietskörperschaft und der Gebietskörperschaft			
<b>313</b>	<b>Einzahlungen aus Finanzerträgen</b>	<b>0,00</b>	<b>0,00</b>	<b>0,00</b>
3131	Einzahlungen aus Zinserträgen			
3133	Einzahlungen aus Gewinnentnahmen von marktbestimmten Betrieben			
3134	Sonstige Einzahlungen aus Finanzerträgen			
3135	Einzahlungen aus Dividenden/Gewinnausschüttungen			
<b>31</b>	<b>Summe Einzahlungen operative Gebarung</b>	<b>538,00</b>	<b>1.300,00</b>	<b>-762,00</b>
<b>321</b>	<b>Auszahlungen aus Personalaufwand</b>	<b>427,38</b>	<b>400,00</b>	<b>27,38</b>
3211	Auszahlungen für Personalaufwand Bezüge, Nebengebühren, und Mehrleistungsvergütungen)	341,09	300,00	41,09
3212	Auszahlungen für gesetzliche und freiwillige Sozialaufwendungen	86,29	100,00	-13,71
3213	Auszahlungen aus sonstigem Personalaufwand			
<b>322</b>	<b>Auszahlungen aus Sachaufwand (ohne Transferaufwand)</b>	<b>11.296,87</b>	<b>13.000,00</b>	<b>-1.703,13</b>
3221	Auszahlungen für Gebrauchs- und Verbrauchsgüter, Handelswaren	190,98		190,98
3222	Auszahlungen für Verwaltungs- und Betriebsaufwand	1.658,60	1.600,00	58,60
3223	Auszahlungen für Leasing- und Mietaufwand	3.588,85	3.500,00	88,85
3224	Auszahlungen für Instandhaltung	7,79	700,00	-692,21
3225	Sonstige Auszahlungen aus Sachaufwand	5.850,65	7.200,00	-1.349,35
<b>323</b>	<b>Auszahlungen aus Transfers (ohne Kapitaltransfers)</b>	<b>58.701,25</b>	<b>57.100,00</b>	<b>1.601,25</b>
3231	Transferzahlungen an Träger des öffentlichen Rechts	52.101,25	52.000,00	101,25
3232	Transferzahlungen an Beteiligungen			
3233	Transferzahlungen an Unternehmen (inkl. Finanzunternehmen)			

**Kunst, Kultur und Kultus (Gruppe 3)**

MVAG	Mittelverwendungs- und aufbringungsgruppen (1. und 2. Ebene)	RA 2021	VA 2021	RA - VA
3234	Transferzahlungen an Haushalte und Organisationen ohne Erwerbscharakter	6.600,00	5.100,00	1.500,00
3235	Transferzahlungen an das Ausland			
3236	Investitions- und Tilgungszuschüsse zwischen Unternehmungen und Betrieben der Gebietskörperschaft und der Gebietskörperschaft			
<b>324</b>	<b>Auszahlungen aus Finanzaufwand</b>	<b>68,89</b>	<b>100,00</b>	<b>-31,11</b>
3241	Auszahlungen für Zinsaufwand, für Finanzierungsleasing, für Forderungskauf, für Finanzschulden und derivative Finanzinstrumente m	68,89	100,00	-31,11
3242	Auszahlungen für Zinsen aus derivativen Finanzinstrumenten ohne Grundgeschäft			
3243	Auszahlung aus Gewinnentnahmen von marktbestimmten Betrieben			
3244	Sonstige Auszahlungen aus Finanzaufwendungen			
<b>32</b>	<b>Summe Auszahlungen operative Gebarung</b>	<b>70.494,39</b>	<b>70.600,00</b>	<b>-105,61</b>
<b>SA1</b>	<b>Saldo (1) Geldfluss aus der Operativen Gebarung (31 – 32)</b>	<b>-69.956,39</b>	<b>-69.300,00</b>	<b>-656,39</b>
<b>331</b>	<b>Einzahlungen aus der Investitionstätigkeit</b>	<b>0,00</b>	<b>0,00</b>	<b>0,00</b>
3311	Einzahlungen aus der Veräußerung von immateriellem Vermögen			
3312	Einzahlungen aus der Veräußerung von Grundstücken und Grundstückeinrichtungen			
3313	Einzahlungen aus der Veräußerung von Gebäuden und Bauten			
3314	Einzahlungen aus der Veräußerung von technischen Anlagen, Fahrzeuge und Maschinen			
3315	Einzahlungen aus der Veräußerung von Amts-, Betriebs- und Geschäftsausstattung			
3316	Einzahlungen aus der Veräußerung von Kulturgütern			
3317	Einzahlungen aus der Veräußerung von Beteiligungen			
<b>332</b>	<b>Einzahlungen aus der Rückzahlung von Darlehen sowie gewährten Vorschüssen</b>	<b>0,00</b>	<b>0,00</b>	<b>0,00</b>
3321	Einzahlungen aus Darlehen an Träger des öffentlichen Rechts			
3322	Einzahlungen aus Darlehen an Beteiligungen			
3323	Einzahlungen aus Darlehen an Unternehmen und Haushalte			
3325	Einzahlungen aus Vorschüssen und Anzahlungen			
<b>333</b>	<b>Einzahlungen aus Kapitaltransfers</b>	<b>0,00</b>	<b>0,00</b>	<b>0,00</b>
3331	Kapitaltransferzahlungen von Trägern des öffentlichen Rechts			
3332	Kapitaltransferzahlungen von Beteiligungen			
3333	Kapitaltransferzahlungen von Unternehmen			
3334	Kapitaltransferzahlungen von Haushalten und Organisationen ohne Erwerbscharakter			
3335	Kapitaltransferzahlungen vom Ausland			
<b>33</b>	<b>Summe Einzahlungen investive Gebarung</b>	<b>0,00</b>	<b>0,00</b>	<b>0,00</b>
<b>341</b>	<b>Auszahlungen aus der Investitionstätigkeit</b>	<b>0,00</b>	<b>0,00</b>	<b>0,00</b>
3411	Auszahlungen für den Erwerb von immateriellem Vermögen			

## Kunst, Kultur und Kultus (Gruppe 3)

MVAG	Mittelverwendungs- und aufbringungsgruppen (1. und 2. Ebene)	RA 2021	VA 2021	RA - VA
3412	Auszahlungen für den Erwerb von Grundstücken und Grundstückseinrichtungen			
3413	Auszahlungen für den Erwerb von Gebäuden und Bauten			
3414	Auszahlungen für den Erwerb von technischen Anlagen, Fahrzeuge und Maschinen			
3415	Auszahlungen für den Erwerb von Amts-, Betriebs- und Geschäftsausstattung			
3416	Auszahlungen für den Erwerb von Kulturgütern			
3417	Auszahlungen für den Erwerb von Beteiligungen			
<b>342</b>	<b>Auszahlungen von gewährten Darlehen sowie gewährten Vorschüssen</b>	<b>0,00</b>	<b>0,00</b>	<b>0,00</b>
3421	Auszahlung von Darlehen an Träger des öffentlichen Rechts			
3422	Auszahlung von Darlehen an Beteiligungen			
3423	Auszahlung von Darlehen an Unternehmen und Haushalte			
3425	Auszahlungen von Vorschüssen und Anzahlungen			
<b>343</b>	<b>Auszahlungen aus Kapitaltransfers</b>	<b>0,00</b>	<b>0,00</b>	<b>0,00</b>
3431	Kapitaltransferzahlungen an Träger des öffentlichen Rechts			
3432	Kapitaltransferzahlungen an Beteiligungen			
3433	Kapitaltransferzahlungen an Unternehmen (Finanzunternehmen)			
3434	Kapitaltransferzahlungen an Haushalte und Organisationen ohne Erwerbscharakter			
3435	Kapitaltransferzahlungen an das Ausland			
<b>34</b>	<b>Summe Auszahlungen investive Gebarung</b>	<b>0,00</b>	<b>0,00</b>	<b>0,00</b>
<b>SA2</b>	<b>Saldo (2) Geldfluss aus der Investiven Gebarung (33 – 34)</b>	<b>0,00</b>	<b>0,00</b>	<b>0,00</b>
<b>SA3</b>	<b>Saldo (3) Nettofinanzierungssaldo (Saldo 1 + Saldo 2)</b>	<b>-69.956,39</b>	<b>-69.300,00</b>	<b>-656,39</b>
<b>351</b>	<b>Einzahlungen aus der Aufnahme von Finanzschulden</b>	<b>0,00</b>	<b>0,00</b>	<b>0,00</b>
3511	Einzahlungen aus empfangenen Darlehen von öffentlichen Körperschaften und Rechtsträgern			
3512	Einzahlungen aus empfangenen Darlehen von Beteiligungen			
3513	Einzahlungen aus empfangenen Darlehen von Unternehmen und privaten Haushalten			
3514	Einzahlungen aus Finanzschulden (Finanzunternehmen)			
<b>353</b>	<b>Einzahlungen infolge eines Kapitaltausch bei derivativen Finanzinstrumenten mit Grundgeschäft</b>	<b>0,00</b>	<b>0,00</b>	<b>0,00</b>
3530	Einzahlungen infolge eines Kapitaltausch bei derivativen Finanzinstrumenten mit Grundgeschäft			
<b>355</b>	<b>Einzahlungen aus dem Abgang von Finanzinstrumenten</b>	<b>0,00</b>	<b>0,00</b>	<b>0,00</b>
3550	Einzahlungen aus dem Abgang von Finanzinstrumenten			
<b>35</b>	<b>Summe Einzahlungen aus der Finanzierungstätigkeit</b>	<b>0,00</b>	<b>0,00</b>	<b>0,00</b>
<b>361</b>	<b>Auszahlungen aus der Tilgung von Finanzschulden</b>	<b>2.880,17</b>	<b>2.900,00</b>	<b>-19,83</b>

**Kunst, Kultur und Kultus (Gruppe 3)**

MVAG	Mittelverwendungs- und aufbringungsgruppen (1. und 2. Ebene)	RA 2021	VA 2021	RA - VA
3611	Auszahlungen aus empfangenen Darlehen von öffentlichen Körperschaften und Rechtsträgern			
3612	Auszahlungen aus empfangenen Darlehen von Beteiligungen			
3613	Auszahlungen aus empfangenen Darlehen von Unternehmen und privaten Haushalten			
3614	Auszahlungen aus Finanzschulden	2.880,17	2.900,00	-19,83
3615	Auszahlung aus der Rückzahlung von Leasingverbindlichkeiten			
<b>363</b>	<b>Auszahlungen infolge eines Kapitaltausch bei derivativen Finanzinstrumenten mit Grundgeschäft</b>	<b>0,00</b>	<b>0,00</b>	<b>0,00</b>
3630	Auszahlungen infolge eines Kapitaltausch bei derivativen Finanzinstrumenten mit Grundgeschäft			
<b>365</b>	<b>Auszahlungen für den Erwerb von Finanzinstrumenten</b>	<b>0,00</b>	<b>0,00</b>	<b>0,00</b>
3650	Auszahlungen für den Erwerb von Finanzinstrumenten			
<b>36</b>	<b>Summe Auszahlungen aus der Finanzierungstätigkeit</b>	<b>2.880,17</b>	<b>2.900,00</b>	<b>-19,83</b>
<b>SA4</b>	<b>Saldo (4) Geldfluss aus der Finanzierungstätigkeit (35 – 36)</b>	<b>-2.880,17</b>	<b>-2.900,00</b>	<b>19,83</b>
<b>SA5</b>	<b>Saldo (5) Geldfluss aus der voranschlagswirksamen Gebarung (Saldo 3 + Saldo 4)</b>	<b>-72.836,56</b>	<b>-72.200,00</b>	<b>-636,56</b>

## Soziale Wohlfahrt und Wohnbauförderung (Gruppe 4)

MVAG	Mittelverwendungs- und aufbringungsgruppen (1. und 2. Ebene)	RA 2021	VA 2021	RA - VA
<b>311</b>	<b>Einzahlungen aus der operativen Verwaltungstätigkeit</b>	<b>0,00</b>	<b>0,00</b>	<b>0,00</b>
3111	Einzahlungen aus eigenen Abgaben			
3112	Einzahlungen aus Ertragsanteilen			
3113	Einzahlungen aus Gebühren			
3114	Einzahlungen aus Leistungen			
3115	Einzahlungen aus Besitz und wirtschaftlicher Tätigkeit			
3116	Einzahlungen aus Veräußerung von geringwertigen Wirtschaftsgütern (GWG) und sonstige Einzahlungen			
<b>312</b>	<b>Einzahlungen aus Transfers (ohne Kapitaltransfers)</b>	<b>0,00</b>	<b>0,00</b>	<b>0,00</b>
3121	Transferzahlungen von Trägern des öffentlichen Rechts			
3122	Transferzahlungen von Beteiligungen			
3123	Transferzahlungen von Unternehmen (inkl. Finanzunternehmen)			
3124	Transferzahlungen von Haushalte und Organisationen ohne Erwerbscharakter			
3125	Transferzahlungen vom Ausland			
3126	Investitions- und Tilgungszuschüsse zwischen Unternehmungen und Betrieben der Gebietskörperschaft und der Gebietskörperschaft			
<b>313</b>	<b>Einzahlungen aus Finanzerträgen</b>	<b>0,00</b>	<b>0,00</b>	<b>0,00</b>
3131	Einzahlungen aus Zinserträgen			
3133	Einzahlungen aus Gewinnentnahmen von marktbestimmten Betrieben			
3134	Sonstige Einzahlungen aus Finanzerträgen			
3135	Einzahlungen aus Dividenden/Gewinnausschüttungen			
<b>31</b>	<b>Summe Einzahlungen operative Gebarung</b>	<b>0,00</b>	<b>0,00</b>	<b>0,00</b>
<b>321</b>	<b>Auszahlungen aus Personalaufwand</b>	<b>0,00</b>	<b>0,00</b>	<b>0,00</b>
3211	Auszahlungen für Personalaufwand Bezüge, Nebengebühren, und Mehrleistungsvergütungen)			
3212	Auszahlungen für gesetzliche und freiwillige Sozialaufwendungen			
3213	Auszahlungen aus sonstigem Personalaufwand			
<b>322</b>	<b>Auszahlungen aus Sachaufwand (ohne Transferaufwand)</b>	<b>2.773,85</b>	<b>3.400,00</b>	<b>-626,15</b>
3221	Auszahlungen für Gebrauchs- und Verbrauchsgüter, Handelswaren	669,60	1.100,00	-430,40
3222	Auszahlungen für Verwaltungs- und Betriebsaufwand			
3223	Auszahlungen für Leasing- und Mietaufwand	1.672,25	1.800,00	-127,75
3224	Auszahlungen für Instandhaltung			
3225	Sonstige Auszahlungen aus Sachaufwand	432,00	500,00	-68,00
<b>323</b>	<b>Auszahlungen aus Transfers (ohne Kapitaltransfers)</b>	<b>509.173,18</b>	<b>498.200,00</b>	<b>10.973,18</b>
3231	Transferzahlungen an Träger des öffentlichen Rechts	471.168,40	462.000,00	9.168,40
3232	Transferzahlungen an Beteiligungen			
3233	Transferzahlungen an Unternehmen (inkl. Finanzunternehmen)			

**Soziale Wohlfahrt und Wohnbauförderung (Gruppe 4)**

<b>MVAG</b>	<b>Mittelverwendungs- und aufbringungsgruppen (1. und 2. Ebene)</b>	<b>RA 2021</b>	<b>VA 2021</b>	<b>RA - VA</b>
3234	Transferzahlungen an Haushalte und Organisationen ohne Erwerbscharakter	38.004,78	36.200,00	1.804,78
3235	Transferzahlungen an das Ausland			
3236	Investitions- und Tilgungszuschüsse zwischen Unternehmungen und Betrieben der Gebietskörperschaft und der Gebietskörperschaft			
<b>324</b>	<b>Auszahlungen aus Finanzaufwand</b>	<b>0,00</b>	<b>0,00</b>	<b>0,00</b>
3241	Auszahlungen für Zinsaufwand, für Finanzierungsleasing, für Forderungskauf, für Finanzschulden und derivative Finanzinstrumente m			
3242	Auszahlungen für Zinsen aus derivativen Finanzinstrumenten ohne Grundgeschäft			
3243	Auszahlung aus Gewinnentnahmen von marktbestimmten Betrieben			
3244	Sonstige Auszahlungen aus Finanzaufwendungen			
<b>32</b>	<b>Summe Auszahlungen operative Gebarung</b>	<b>511.947,03</b>	<b>501.600,00</b>	<b>10.347,03</b>
<b>SA1</b>	<b>Saldo (1) Geldfluss aus der Operativen Gebarung (31 – 32)</b>	<b>-511.947,03</b>	<b>-501.600,00</b>	<b>-10.347,03</b>
<b>331</b>	<b>Einzahlungen aus der Investitionstätigkeit</b>	<b>0,00</b>	<b>0,00</b>	<b>0,00</b>
3311	Einzahlungen aus der Veräußerung von immateriellem Vermögen			
3312	Einzahlungen aus der Veräußerung von Grundstücken und Grundstückeinrichtungen			
3313	Einzahlungen aus der Veräußerung von Gebäuden und Bauten			
3314	Einzahlungen aus der Veräußerung von technischen Anlagen, Fahrzeuge und Maschinen			
3315	Einzahlungen aus der Veräußerung von Amts-, Betriebs- und Geschäftsausstattung			
3316	Einzahlungen aus der Veräußerung von Kulturgütern			
3317	Einzahlungen aus der Veräußerung von Beteiligungen			
<b>332</b>	<b>Einzahlungen aus der Rückzahlung von Darlehen sowie gewährten Vorschüssen</b>	<b>0,00</b>	<b>0,00</b>	<b>0,00</b>
3321	Einzahlungen aus Darlehen an Träger des öffentlichen Rechts			
3322	Einzahlungen aus Darlehen an Beteiligungen			
3323	Einzahlungen aus Darlehen an Unternehmen und Haushalte			
3325	Einzahlungen aus Vorschüssen und Anzahlungen			
<b>333</b>	<b>Einzahlungen aus Kapitaltransfers</b>	<b>0,00</b>	<b>0,00</b>	<b>0,00</b>
3331	Kapitaltransferzahlungen von Trägern des öffentlichen Rechts			
3332	Kapitaltransferzahlungen von Beteiligungen			
3333	Kapitaltransferzahlungen von Unternehmen			
3334	Kapitaltransferzahlungen von Haushalten und Organisationen ohne Erwerbscharakter			
3335	Kapitaltransferzahlungen vom Ausland			
<b>33</b>	<b>Summe Einzahlungen investive Gebarung</b>	<b>0,00</b>	<b>0,00</b>	<b>0,00</b>
<b>341</b>	<b>Auszahlungen aus der Investitionstätigkeit</b>	<b>0,00</b>	<b>0,00</b>	<b>0,00</b>
3411	Auszahlungen für den Erwerb von immateriellem Vermögen			

## Soziale Wohlfahrt und Wohnbauförderung (Gruppe 4)

MVAG	Mittelverwendungs- und aufbringungsgruppen (1. und 2. Ebene)	RA 2021	VA 2021	RA - VA
3412	Auszahlungen für den Erwerb von Grundstücken und Grundstückseinrichtungen			
3413	Auszahlungen für den Erwerb von Gebäuden und Bauten			
3414	Auszahlungen für den Erwerb von technischen Anlagen, Fahrzeuge und Maschinen			
3415	Auszahlungen für den Erwerb von Amts-, Betriebs- und Geschäftsausstattung			
3416	Auszahlungen für den Erwerb von Kulturgütern			
3417	Auszahlungen für den Erwerb von Beteiligungen			
<b>342</b>	<b>Auszahlungen von gewährten Darlehen sowie gewährten Vorschüssen</b>	<b>0,00</b>	<b>0,00</b>	<b>0,00</b>
3421	Auszahlung von Darlehen an Träger des öffentlichen Rechts			
3422	Auszahlung von Darlehen an Beteiligungen			
3423	Auszahlung von Darlehen an Unternehmen und Haushalte			
3425	Auszahlungen von Vorschüssen und Anzahlungen			
<b>343</b>	<b>Auszahlungen aus Kapitaltransfers</b>	<b>0,00</b>	<b>0,00</b>	<b>0,00</b>
3431	Kapitaltransferzahlungen an Träger des öffentlichen Rechts			
3432	Kapitaltransferzahlungen an Beteiligungen			
3433	Kapitaltransferzahlungen an Unternehmen (Finanzunternehmen)			
3434	Kapitaltransferzahlungen an Haushalte und Organisationen ohne Erwerbscharakter			
3435	Kapitaltransferzahlungen an das Ausland			
<b>34</b>	<b>Summe Auszahlungen investive Gebarung</b>	<b>0,00</b>	<b>0,00</b>	<b>0,00</b>
<b>SA2</b>	<b>Saldo (2) Geldfluss aus der Investiven Gebarung (33 – 34)</b>	<b>0,00</b>	<b>0,00</b>	<b>0,00</b>
<b>SA3</b>	<b>Saldo (3) Nettofinanzierungssaldo (Saldo 1 + Saldo 2)</b>	<b>-511.947,03</b>	<b>-501.600,00</b>	<b>-10.347,03</b>
<b>351</b>	<b>Einzahlungen aus der Aufnahme von Finanzschulden</b>	<b>0,00</b>	<b>0,00</b>	<b>0,00</b>
3511	Einzahlungen aus empfangenen Darlehen von öffentlichen Körperschaften und Rechtsträgern			
3512	Einzahlungen aus empfangenen Darlehen von Beteiligungen			
3513	Einzahlungen aus empfangenen Darlehen von Unternehmen und privaten Haushalten			
3514	Einzahlungen aus Finanzschulden (Finanzunternehmen)			
<b>353</b>	<b>Einzahlungen infolge eines Kapitaltausch bei derivativen Finanzinstrumenten mit Grundgeschäft</b>	<b>0,00</b>	<b>0,00</b>	<b>0,00</b>
3530	Einzahlungen infolge eines Kapitaltausch bei derivativen Finanzinstrumenten mit Grundgeschäft			
<b>355</b>	<b>Einzahlungen aus dem Abgang von Finanzinstrumenten</b>	<b>0,00</b>	<b>0,00</b>	<b>0,00</b>
3550	Einzahlungen aus dem Abgang von Finanzinstrumenten			
<b>35</b>	<b>Summe Einzahlungen aus der Finanzierungstätigkeit</b>	<b>0,00</b>	<b>0,00</b>	<b>0,00</b>
<b>361</b>	<b>Auszahlungen aus der Tilgung von Finanzschulden</b>	<b>0,00</b>	<b>0,00</b>	<b>0,00</b>

**Soziale Wohlfahrt und Wohnbauförderung (Gruppe 4)**

<b>MVAG</b>	<b>Mittelverwendungs- und aufbringungsgruppen (1. und 2. Ebene)</b>	<b>RA 2021</b>	<b>VA 2021</b>	<b>RA - VA</b>
3611	Auszahlungen aus empfangenen Darlehen von öffentlichen Körperschaften und Rechtsträgern			
3612	Auszahlungen aus empfangenen Darlehen von Beteiligungen			
3613	Auszahlungen aus empfangenen Darlehen von Unternehmen und privaten Haushalten			
3614	Auszahlungen aus Finanzschulden			
3615	Auszahlung aus der Rückzahlung von Leasingverbindlichkeiten			
<b>363</b>	<b>Auszahlungen infolge eines Kapitaltausch bei derivativen Finanzinstrumenten mit Grundgeschäft</b>	<b>0,00</b>	<b>0,00</b>	<b>0,00</b>
3630	Auszahlungen infolge eines Kapitaltausch bei derivativen Finanzinstrumenten mit Grundgeschäft			
<b>365</b>	<b>Auszahlungen für den Erwerb von Finanzinstrumenten</b>	<b>0,00</b>	<b>0,00</b>	<b>0,00</b>
3650	Auszahlungen für den Erwerb von Finanzinstrumenten			
<b>36</b>	<b>Summe Auszahlungen aus der Finanzierungstätigkeit</b>	<b>0,00</b>	<b>0,00</b>	<b>0,00</b>
<b>SA4</b>	<b>Saldo (4) Geldfluss aus der Finanzierungstätigkeit (35 – 36)</b>	<b>0,00</b>	<b>0,00</b>	<b>0,00</b>
<b>SA5</b>	<b>Saldo (5) Geldfluss aus der voranschlagswirksamen Gebarung (Saldo 3 + Saldo 4)</b>	<b>-511.947,03</b>	<b>-501.600,00</b>	<b>-10.347,03</b>



## Gesundheit (Gruppe 5)

MVAG	Mittelverwendungs- und aufbringungsgruppen (1. und 2. Ebene)	RA 2021	VA 2021	RA - VA
<b>311</b>	<b>Einzahlungen aus der operativen Verwaltungstätigkeit</b>	<b>0,00</b>	<b>0,00</b>	<b>0,00</b>
3111	Einzahlungen aus eigenen Abgaben			
3112	Einzahlungen aus Ertragsanteilen			
3113	Einzahlungen aus Gebühren			
3114	Einzahlungen aus Leistungen			
3115	Einzahlungen aus Besitz und wirtschaftlicher Tätigkeit			
3116	Einzahlungen aus Veräußerung von geringwertigen Wirtschaftsgütern (GWG) und sonstige Einzahlungen			
<b>312</b>	<b>Einzahlungen aus Transfers (ohne Kapitaltransfers)</b>	<b>200,00</b>	<b>0,00</b>	<b>200,00</b>
3121	Transferzahlungen von Trägern des öffentlichen Rechts			
3122	Transferzahlungen von Beteiligungen			
3123	Transferzahlungen von Unternehmen (inkl. Finanzunternehmen)			
3124	Transferzahlungen von Haushalte und Organisationen ohne Erwerbscharakter	200,00		200,00
3125	Transferzahlungen vom Ausland			
3126	Investitions- und Tilgungszuschüsse zwischen Unternehmungen und Betrieben der Gebietskörperschaft und der Gebietskörperschaft			
<b>313</b>	<b>Einzahlungen aus Finanzerträgen</b>	<b>0,00</b>	<b>0,00</b>	<b>0,00</b>
3131	Einzahlungen aus Zinserträgen			
3133	Einzahlungen aus Gewinnentnahmen von marktbestimmten Betrieben			
3134	Sonstige Einzahlungen aus Finanzerträgen			
3135	Einzahlungen aus Dividenden/Gewinnausschüttungen			
<b>31</b>	<b>Summe Einzahlungen operative Gebarung</b>	<b>200,00</b>	<b>0,00</b>	<b>200,00</b>
<b>321</b>	<b>Auszahlungen aus Personalaufwand</b>	<b>2.614,71</b>	<b>3.700,00</b>	<b>-1.085,29</b>
3211	Auszahlungen für Personalaufwand Bezüge, Nebengebühren, und Mehrleistungsvergütungen)	2.614,71	3.700,00	-1.085,29
3212	Auszahlungen für gesetzliche und freiwillige Sozialaufwendungen			
3213	Auszahlungen aus sonstigem Personalaufwand			
<b>322</b>	<b>Auszahlungen aus Sachaufwand (ohne Transferaufwand)</b>	<b>4.070,45</b>	<b>300,00</b>	<b>3.770,45</b>
3221	Auszahlungen für Gebrauchs- und Verbrauchsgüter, Handelswaren	1.146,40		1.146,40
3222	Auszahlungen für Verwaltungs- und Betriebsaufwand	19,00		19,00
3223	Auszahlungen für Leasing- und Mietaufwand			
3224	Auszahlungen für Instandhaltung			
3225	Sonstige Auszahlungen aus Sachaufwand	2.905,05	300,00	2.605,05
<b>323</b>	<b>Auszahlungen aus Transfers (ohne Kapitaltransfers)</b>	<b>743.319,53</b>	<b>745.700,00</b>	<b>-2.380,47</b>
3231	Transferzahlungen an Träger des öffentlichen Rechts	741.266,10	743.300,00	-2.033,90
3232	Transferzahlungen an Beteiligungen			
3233	Transferzahlungen an Unternehmen (inkl. Finanzunternehmen)			

## Gesundheit (Gruppe 5)

MVAG	Mittelverwendungs- und aufbringungsgruppen (1. und 2. Ebene)	RA 2021	VA 2021	RA - VA
3234	Transferzahlungen an Haushalte und Organisationen ohne Erwerbscharakter	2.053,43	2.400,00	-346,57
3235	Transferzahlungen an das Ausland			
3236	Investitions- und Tilgungszuschüsse zwischen Unternehmungen und Betrieben der Gebietskörperschaft und der Gebietskörperschaft			
<b>324</b>	<b>Auszahlungen aus Finanzaufwand</b>	<b>0,00</b>	<b>0,00</b>	<b>0,00</b>
3241	Auszahlungen für Zinsaufwand, für Finanzierungsleasing, für Forderungskauf, für Finanzschulden und derivative Finanzinstrumente m			
3242	Auszahlungen für Zinsen aus derivativen Finanzinstrumenten ohne Grundgeschäft			
3243	Auszahlung aus Gewinnentnahmen von marktbestimmten Betrieben			
3244	Sonstige Auszahlungen aus Finanzaufwendungen			
<b>32</b>	<b>Summe Auszahlungen operative Gebarung</b>	<b>750.004,69</b>	<b>749.700,00</b>	<b>304,69</b>
<b>SA1</b>	<b>Saldo (1) Geldfluss aus der Operativen Gebarung (31 – 32)</b>	<b>-749.804,69</b>	<b>-749.700,00</b>	<b>-104,69</b>
<b>331</b>	<b>Einzahlungen aus der Investitionstätigkeit</b>	<b>0,00</b>	<b>0,00</b>	<b>0,00</b>
3311	Einzahlungen aus der Veräußerung von immateriellem Vermögen			
3312	Einzahlungen aus der Veräußerung von Grundstücken und Grundstückeinrichtungen			
3313	Einzahlungen aus der Veräußerung von Gebäuden und Bauten			
3314	Einzahlungen aus der Veräußerung von technischen Anlagen, Fahrzeuge und Maschinen			
3315	Einzahlungen aus der Veräußerung von Amts-, Betriebs- und Geschäftsausstattung			
3316	Einzahlungen aus der Veräußerung von Kulturgütern			
3317	Einzahlungen aus der Veräußerung von Beteiligungen			
<b>332</b>	<b>Einzahlungen aus der Rückzahlung von Darlehen sowie gewährten Vorschüssen</b>	<b>0,00</b>	<b>0,00</b>	<b>0,00</b>
3321	Einzahlungen aus Darlehen an Träger des öffentlichen Rechts			
3322	Einzahlungen aus Darlehen an Beteiligungen			
3323	Einzahlungen aus Darlehen an Unternehmen und Haushalte			
3325	Einzahlungen aus Vorschüssen und Anzahlungen			
<b>333</b>	<b>Einzahlungen aus Kapitaltransfers</b>	<b>0,00</b>	<b>0,00</b>	<b>0,00</b>
3331	Kapitaltransferzahlungen von Trägern des öffentlichen Rechts			
3332	Kapitaltransferzahlungen von Beteiligungen			
3333	Kapitaltransferzahlungen von Unternehmen			
3334	Kapitaltransferzahlungen von Haushalten und Organisationen ohne Erwerbscharakter			
3335	Kapitaltransferzahlungen vom Ausland			
<b>33</b>	<b>Summe Einzahlungen investive Gebarung</b>	<b>0,00</b>	<b>0,00</b>	<b>0,00</b>
<b>341</b>	<b>Auszahlungen aus der Investitionstätigkeit</b>	<b>0,00</b>	<b>0,00</b>	<b>0,00</b>
3411	Auszahlungen für den Erwerb von immateriellem Vermögen			

## Gesundheit (Gruppe 5)

MVAG	Mittelverwendungs- und aufbringungsgruppen (1. und 2. Ebene)	RA 2021	VA 2021	RA - VA
3412	Auszahlungen für den Erwerb von Grundstücken und Grundstückseinrichtungen			
3413	Auszahlungen für den Erwerb von Gebäuden und Bauten			
3414	Auszahlungen für den Erwerb von technischen Anlagen, Fahrzeuge und Maschinen			
3415	Auszahlungen für den Erwerb von Amts-, Betriebs- und Geschäftsausstattung			
3416	Auszahlungen für den Erwerb von Kulturgütern			
3417	Auszahlungen für den Erwerb von Beteiligungen			
<b>342</b>	<b>Auszahlungen von gewährten Darlehen sowie gewährten Vorschüssen</b>	<b>0,00</b>	<b>0,00</b>	<b>0,00</b>
3421	Auszahlung von Darlehen an Träger des öffentlichen Rechts			
3422	Auszahlung von Darlehen an Beteiligungen			
3423	Auszahlung von Darlehen an Unternehmen und Haushalte			
3425	Auszahlungen von Vorschüssen und Anzahlungen			
<b>343</b>	<b>Auszahlungen aus Kapitaltransfers</b>	<b>0,00</b>	<b>0,00</b>	<b>0,00</b>
3431	Kapitaltransferzahlungen an Träger des öffentlichen Rechts			
3432	Kapitaltransferzahlungen an Beteiligungen			
3433	Kapitaltransferzahlungen an Unternehmen (Finanzunternehmen)			
3434	Kapitaltransferzahlungen an Haushalte und Organisationen ohne Erwerbscharakter			
3435	Kapitaltransferzahlungen an das Ausland			
<b>34</b>	<b>Summe Auszahlungen investive Gebarung</b>	<b>0,00</b>	<b>0,00</b>	<b>0,00</b>
<b>SA2</b>	<b>Saldo (2) Geldfluss aus der Investiven Gebarung (33 – 34)</b>	<b>0,00</b>	<b>0,00</b>	<b>0,00</b>
<b>SA3</b>	<b>Saldo (3) Nettofinanzierungssaldo (Saldo 1 + Saldo 2)</b>	<b>-749.804,69</b>	<b>-749.700,00</b>	<b>-104,69</b>
<b>351</b>	<b>Einzahlungen aus der Aufnahme von Finanzschulden</b>	<b>0,00</b>	<b>0,00</b>	<b>0,00</b>
3511	Einzahlungen aus empfangenen Darlehen von öffentlichen Körperschaften und Rechtsträgern			
3512	Einzahlungen aus empfangenen Darlehen von Beteiligungen			
3513	Einzahlungen aus empfangenen Darlehen von Unternehmen und privaten Haushalten			
3514	Einzahlungen aus Finanzschulden (Finanzunternehmen)			
<b>353</b>	<b>Einzahlungen infolge eines Kapitaltausch bei derivativen Finanzinstrumenten mit Grundgeschäft</b>	<b>0,00</b>	<b>0,00</b>	<b>0,00</b>
3530	Einzahlungen infolge eines Kapitaltausch bei derivativen Finanzinstrumenten mit Grundgeschäft			
<b>355</b>	<b>Einzahlungen aus dem Abgang von Finanzinstrumenten</b>	<b>0,00</b>	<b>0,00</b>	<b>0,00</b>
3550	Einzahlungen aus dem Abgang von Finanzinstrumenten			
<b>35</b>	<b>Summe Einzahlungen aus der Finanzierungstätigkeit</b>	<b>0,00</b>	<b>0,00</b>	<b>0,00</b>
<b>361</b>	<b>Auszahlungen aus der Tilgung von Finanzschulden</b>	<b>0,00</b>	<b>0,00</b>	<b>0,00</b>

**Gesundheit (Gruppe 5)**

<b>MVAG</b>	<b>Mittelverwendungs- und aufbringungsgruppen (1. und 2. Ebene)</b>	<b>RA 2021</b>	<b>VA 2021</b>	<b>RA - VA</b>
3611	Auszahlungen aus empfangenen Darlehen von öffentlichen Körperschaften und Rechtsträgern			
3612	Auszahlungen aus empfangenen Darlehen von Beteiligungen			
3613	Auszahlungen aus empfangenen Darlehen von Unternehmen und privaten Haushalten			
3614	Auszahlungen aus Finanzschulden			
3615	Auszahlung aus der Rückzahlung von Leasingverbindlichkeiten			
<b>363</b>	<b>Auszahlungen infolge eines Kapitaltausch bei derivativen Finanzinstrumenten mit Grundgeschäft</b>	<b>0,00</b>	<b>0,00</b>	<b>0,00</b>
3630	Auszahlungen infolge eines Kapitaltausch bei derivativen Finanzinstrumenten mit Grundgeschäft			
<b>365</b>	<b>Auszahlungen für den Erwerb von Finanzinstrumenten</b>	<b>0,00</b>	<b>0,00</b>	<b>0,00</b>
3650	Auszahlungen für den Erwerb von Finanzinstrumenten			
<b>36</b>	<b>Summe Auszahlungen aus der Finanzierungstätigkeit</b>	<b>0,00</b>	<b>0,00</b>	<b>0,00</b>
<b>SA4</b>	<b>Saldo (4) Geldfluss aus der Finanzierungstätigkeit (35 – 36)</b>	<b>0,00</b>	<b>0,00</b>	<b>0,00</b>
<b>SA5</b>	<b>Saldo (5) Geldfluss aus der voranschlagswirksamen Gebarung (Saldo 3 + Saldo 4)</b>	<b>-749.804,69</b>	<b>-749.700,00</b>	<b>-104,69</b>

## Straßen- und Wasserbau, Verkehr (Gruppe 6)

MVAG	Mittelverwendungs- und aufbringungsgruppen (1. und 2. Ebene)	RA 2021	VA 2021	RA - VA
<b>311</b>	<b>Einzahlungen aus der operativen Verwaltungstätigkeit</b>	<b>14.652,02</b>	<b>16.000,00</b>	<b>-1.347,98</b>
3111	Einzahlungen aus eigenen Abgaben			
3112	Einzahlungen aus Ertragsanteilen			
3113	Einzahlungen aus Gebühren			
3114	Einzahlungen aus Leistungen	14.574,02	15.900,00	-1.325,98
3115	Einzahlungen aus Besitz und wirtschaftlicher Tätigkeit			
3116	Einzahlungen aus Veräußerung von geringwertigen Wirtschaftsgütern (GWG) und sonstige Einzahlungen	78,00	100,00	-22,00
<b>312</b>	<b>Einzahlungen aus Transfers (ohne Kapitaltransfers)</b>	<b>203.855,00</b>	<b>205.000,00</b>	<b>-1.145,00</b>
3121	Transferzahlungen von Trägern des öffentlichen Rechts	200.000,00	200.000,00	
3122	Transferzahlungen von Beteiligungen			
3123	Transferzahlungen von Unternehmen (inkl. Finanzunternehmen)			
3124	Transferzahlungen von Haushalte und Organisationen ohne Erwerbscharakter	3.855,00	5.000,00	-1.145,00
3125	Transferzahlungen vom Ausland			
3126	Investitions- und Tilgungszuschüsse zwischen Unternehmungen und Betrieben der Gebietskörperschaft und der Gebietskörperschaft			
<b>313</b>	<b>Einzahlungen aus Finanzerträgen</b>	<b>0,00</b>	<b>0,00</b>	<b>0,00</b>
3131	Einzahlungen aus Zinserträgen			
3133	Einzahlungen aus Gewinnentnahmen von marktbestimmten Betrieben			
3134	Sonstige Einzahlungen aus Finanzerträgen			
3135	Einzahlungen aus Dividenden/Gewinnausschüttungen			
<b>31</b>	<b>Summe Einzahlungen operative Gebarung</b>	<b>218.507,02</b>	<b>221.000,00</b>	<b>-2.492,98</b>
<b>321</b>	<b>Auszahlungen aus Personalaufwand</b>	<b>0,00</b>	<b>0,00</b>	<b>0,00</b>
3211	Auszahlungen für Personalaufwand Bezüge, Nebengebühren, und Mehrleistungsvergütungen)			
3212	Auszahlungen für gesetzliche und freiwillige Sozialaufwendungen			
3213	Auszahlungen aus sonstigem Personalaufwand			
<b>322</b>	<b>Auszahlungen aus Sachaufwand (ohne Transferaufwand)</b>	<b>65.874,90</b>	<b>104.800,00</b>	<b>-38.925,10</b>
3221	Auszahlungen für Gebrauchs- und Verbrauchsgüter, Handelswaren	12.625,32	11.600,00	1.025,32
3222	Auszahlungen für Verwaltungs- und Betriebsaufwand	642,55	600,00	42,55
3223	Auszahlungen für Leasing- und Mietaufwand	5.803,33	5.000,00	803,33
3224	Auszahlungen für Instandhaltung	15.959,67	52.600,00	-36.640,33
3225	Sonstige Auszahlungen aus Sachaufwand	30.844,03	35.000,00	-4.155,97
<b>323</b>	<b>Auszahlungen aus Transfers (ohne Kapitaltransfers)</b>	<b>0,00</b>	<b>0,00</b>	<b>0,00</b>
3231	Transferzahlungen an Träger des öffentlichen Rechts			
3232	Transferzahlungen an Beteiligungen			
3233	Transferzahlungen an Unternehmen (inkl. Finanzunternehmen)			

## Straßen- und Wasserbau, Verkehr (Gruppe 6)

MVAG	Mittelverwendungs- und aufbringungsgruppen (1. und 2. Ebene)	RA 2021	VA 2021	RA - VA
3234	Transferzahlungen an Haushalte und Organisationen ohne Erwerbscharakter			
3235	Transferzahlungen an das Ausland			
3236	Investitions- und Tilgungszuschüsse zwischen Unternehmungen und Betrieben der Gebietskörperschaft und der Gebietskörperschaft			
<b>324</b>	<b>Auszahlungen aus Finanzaufwand</b>	<b>0,00</b>	<b>0,00</b>	<b>0,00</b>
3241	Auszahlungen für Zinsaufwand, für Finanzierungsleasing, für Forderungskauf, für Finanzschulden und derivative Finanzinstrumente m			
3242	Auszahlungen für Zinsen aus derivativen Finanzinstrumenten ohne Grundgeschäft			
3243	Auszahlung aus Gewinnentnahmen von marktbestimmten Betrieben			
3244	Sonstige Auszahlungen aus Finanzaufwendungen			
<b>32</b>	<b>Summe Auszahlungen operative Gebarung</b>	<b>65.874,90</b>	<b>104.800,00</b>	<b>-38.925,10</b>
<b>SA1</b>	<b>Saldo (1) Geldfluss aus der Operativen Gebarung (31 – 32)</b>	<b>152.632,12</b>	<b>116.200,00</b>	<b>36.432,12</b>
<b>331</b>	<b>Einzahlungen aus der Investitionstätigkeit</b>	<b>0,00</b>	<b>0,00</b>	<b>0,00</b>
3311	Einzahlungen aus der Veräußerung von immateriellem Vermögen			
3312	Einzahlungen aus der Veräußerung von Grundstücken und Grundstückeinrichtungen			
3313	Einzahlungen aus der Veräußerung von Gebäuden und Bauten			
3314	Einzahlungen aus der Veräußerung von technischen Anlagen, Fahrzeuge und Maschinen			
3315	Einzahlungen aus der Veräußerung von Amts-, Betriebs- und Geschäftsausstattung			
3316	Einzahlungen aus der Veräußerung von Kulturgütern			
3317	Einzahlungen aus der Veräußerung von Beteiligungen			
<b>332</b>	<b>Einzahlungen aus der Rückzahlung von Darlehen sowie gewährten Vorschüssen</b>	<b>0,00</b>	<b>0,00</b>	<b>0,00</b>
3321	Einzahlungen aus Darlehen an Träger des öffentlichen Rechts			
3322	Einzahlungen aus Darlehen an Beteiligungen			
3323	Einzahlungen aus Darlehen an Unternehmen und Haushalte			
3325	Einzahlungen aus Vorschüssen und Anzahlungen			
<b>333</b>	<b>Einzahlungen aus Kapitaltransfers</b>	<b>122.331,28</b>	<b>155.000,00</b>	<b>-32.668,72</b>
3331	Kapitaltransferzahlungen von Trägern des öffentlichen Rechts	122.331,28	155.000,00	-32.668,72
3332	Kapitaltransferzahlungen von Beteiligungen			
3333	Kapitaltransferzahlungen von Unternehmen			
3334	Kapitaltransferzahlungen von Haushalten und Organisationen ohne Erwerbscharakter			
3335	Kapitaltransferzahlungen vom Ausland			
<b>33</b>	<b>Summe Einzahlungen investive Gebarung</b>	<b>122.331,28</b>	<b>155.000,00</b>	<b>-32.668,72</b>
<b>341</b>	<b>Auszahlungen aus der Investitionstätigkeit</b>	<b>294.743,36</b>	<b>385.000,00</b>	<b>-90.256,64</b>
3411	Auszahlungen für den Erwerb von immateriellem Vermögen			

## Straßen- und Wasserbau, Verkehr (Gruppe 6)

MVAG	Mittelverwendungs- und aufbringungsgruppen (1. und 2. Ebene)	RA 2021	VA 2021	RA - VA
3412	Auszahlungen für den Erwerb von Grundstücken und Grundstückseinrichtungen	291.543,36	385.000,00	-93.456,64
3413	Auszahlungen für den Erwerb von Gebäuden und Bauten			
3414	Auszahlungen für den Erwerb von technischen Anlagen, Fahrzeuge und Maschinen	3.200,00		3.200,00
3415	Auszahlungen für den Erwerb von Amts-, Betriebs- und Geschäftsausstattung			
3416	Auszahlungen für den Erwerb von Kulturgütern			
3417	Auszahlungen für den Erwerb von Beteiligungen			
<b>342</b>	<b>Auszahlungen von gewährten Darlehen sowie gewährten Vorschüssen</b>	<b>0,00</b>	<b>0,00</b>	<b>0,00</b>
3421	Auszahlung von Darlehen an Träger des öffentlichen Rechts			
3422	Auszahlung von Darlehen an Beteiligungen			
3423	Auszahlung von Darlehen an Unternehmen und Haushalte			
3425	Auszahlungen von Vorschüssen und Anzahlungen			
<b>343</b>	<b>Auszahlungen aus Kapitaltransfers</b>	<b>1.995,46</b>	<b>0,00</b>	<b>1.995,46</b>
3431	Kapitaltransferzahlungen an Träger des öffentlichen Rechts	1.995,46		1.995,46
3432	Kapitaltransferzahlungen an Beteiligungen			
3433	Kapitaltransferzahlungen an Unternehmen (Finanzunternehmen)			
3434	Kapitaltransferzahlungen an Haushalte und Organisationen ohne Erwerbscharakter			
3435	Kapitaltransferzahlungen an das Ausland			
<b>34</b>	<b>Summe Auszahlungen investive Gebarung</b>	<b>296.738,82</b>	<b>385.000,00</b>	<b>-88.261,18</b>
<b>SA2</b>	<b>Saldo (2) Geldfluss aus der Investiven Gebarung (33 – 34)</b>	<b>-174.407,54</b>	<b>-230.000,00</b>	<b>55.592,46</b>
<b>SA3</b>	<b>Saldo (3) Nettofinanzierungssaldo (Saldo 1 + Saldo 2)</b>	<b>-21.775,42</b>	<b>-113.800,00</b>	<b>92.024,58</b>
<b>351</b>	<b>Einzahlungen aus der Aufnahme von Finanzschulden</b>	<b>0,00</b>	<b>30.000,00</b>	<b>-30.000,00</b>
3511	Einzahlungen aus empfangenen Darlehen von öffentlichen Körperschaften und Rechtsträgern			
3512	Einzahlungen aus empfangenen Darlehen von Beteiligungen			
3513	Einzahlungen aus empfangenen Darlehen von Unternehmen und privaten Haushalten			
3514	Einzahlungen aus Finanzschulden (Finanzunternehmen)		30.000,00	-30.000,00
<b>353</b>	<b>Einzahlungen infolge eines Kapitaltausch bei derivativen Finanzinstrumenten mit Grundgeschäft</b>	<b>0,00</b>	<b>0,00</b>	<b>0,00</b>
3530	Einzahlungen infolge eines Kapitaltausch bei derivativen Finanzinstrumenten mit Grundgeschäft			
<b>355</b>	<b>Einzahlungen aus dem Abgang von Finanzinstrumenten</b>	<b>0,00</b>	<b>0,00</b>	<b>0,00</b>
3550	Einzahlungen aus dem Abgang von Finanzinstrumenten			
<b>35</b>	<b>Summe Einzahlungen aus der Finanzierungstätigkeit</b>	<b>0,00</b>	<b>30.000,00</b>	<b>-30.000,00</b>
<b>361</b>	<b>Auszahlungen aus der Tilgung von Finanzschulden</b>	<b>0,00</b>	<b>1.900,00</b>	<b>-1.900,00</b>

**Straßen- und Wasserbau, Verkehr (Gruppe 6)**

<b>MVAG</b>	<b>Mittelverwendungs- und aufbringungsgruppen (1. und 2. Ebene)</b>	<b>RA 2021</b>	<b>VA 2021</b>	<b>RA - VA</b>
3611	Auszahlungen aus empfangenen Darlehen von öffentlichen Körperschaften und Rechtsträgern			
3612	Auszahlungen aus empfangenen Darlehen von Beteiligungen			
3613	Auszahlungen aus empfangenen Darlehen von Unternehmen und privaten Haushalten			
3614	Auszahlungen aus Finanzschulden		1.900,00	-1.900,00
3615	Auszahlung aus der Rückzahlung von Leasingverbindlichkeiten			
<b>363</b>	<b>Auszahlungen infolge eines Kapitaltausch bei derivativen Finanzinstrumenten mit Grundgeschäft</b>	<b>0,00</b>	<b>0,00</b>	<b>0,00</b>
3630	Auszahlungen infolge eines Kapitaltausch bei derivativen Finanzinstrumenten mit Grundgeschäft			
<b>365</b>	<b>Auszahlungen für den Erwerb von Finanzinstrumenten</b>	<b>0,00</b>	<b>0,00</b>	<b>0,00</b>
3650	Auszahlungen für den Erwerb von Finanzinstrumenten			
<b>36</b>	<b>Summe Auszahlungen aus der Finanzierungstätigkeit</b>	<b>0,00</b>	<b>1.900,00</b>	<b>-1.900,00</b>
<b>SA4</b>	<b>Saldo (4) Geldfluss aus der Finanzierungstätigkeit (35 – 36)</b>	<b>0,00</b>	<b>28.100,00</b>	<b>-28.100,00</b>
<b>SA5</b>	<b>Saldo (5) Geldfluss aus der voranschlagswirksamen Gebarung (Saldo 3 + Saldo 4)</b>	<b>-21.775,42</b>	<b>-85.700,00</b>	<b>63.924,58</b>



## Wirtschaftsförderung (Gruppe 7)

MVAG	Mittelverwendungs- und aufbringungsgruppen (1. und 2. Ebene)	RA 2021	VA 2021	RA - VA
<b>311</b>	<b>Einzahlungen aus der operativen Verwaltungstätigkeit</b>	<b>22.083,83</b>	<b>21.100,00</b>	<b>983,83</b>
3111	Einzahlungen aus eigenen Abgaben			
3112	Einzahlungen aus Ertragsanteilen			
3113	Einzahlungen aus Gebühren			
3114	Einzahlungen aus Leistungen	16.360,00	15.600,00	760,00
3115	Einzahlungen aus Besitz und wirtschaftlicher Tätigkeit			
3116	Einzahlungen aus Veräußerung von geringwertigen Wirtschaftsgütern (GWG) und sonstige Einzahlungen	5.723,83	5.500,00	223,83
<b>312</b>	<b>Einzahlungen aus Transfers (ohne Kapitaltransfers)</b>	<b>2.500,00</b>	<b>2.500,00</b>	<b>0,00</b>
3121	Transferzahlungen von Trägern des öffentlichen Rechts	2.500,00	2.500,00	
3122	Transferzahlungen von Beteiligungen			
3123	Transferzahlungen von Unternehmen (inkl. Finanzunternehmen)			
3124	Transferzahlungen von Haushalte und Organisationen ohne Erwerbscharakter			
3125	Transferzahlungen vom Ausland			
3126	Investitions- und Tilgungszuschüsse zwischen Unternehmungen und Betrieben der Gebietskörperschaft und der Gebietskörperschaft			
<b>313</b>	<b>Einzahlungen aus Finanzerträgen</b>	<b>0,00</b>	<b>0,00</b>	<b>0,00</b>
3131	Einzahlungen aus Zinserträgen			
3133	Einzahlungen aus Gewinnentnahmen von marktbestimmten Betrieben			
3134	Sonstige Einzahlungen aus Finanzerträgen			
3135	Einzahlungen aus Dividenden/Gewinnausschüttungen			
<b>31</b>	<b>Summe Einzahlungen operative Gebarung</b>	<b>24.583,83</b>	<b>23.600,00</b>	<b>983,83</b>
<b>321</b>	<b>Auszahlungen aus Personalaufwand</b>	<b>144.062,01</b>	<b>139.900,00</b>	<b>4.162,01</b>
3211	Auszahlungen für Personalaufwand Bezüge, Nebengebühren, und Mehrleistungsvergütungen)	111.395,57	108.800,00	2.595,57
3212	Auszahlungen für gesetzliche und freiwillige Sozialaufwendungen	32.666,44	31.100,00	1.566,44
3213	Auszahlungen aus sonstigem Personalaufwand			
<b>322</b>	<b>Auszahlungen aus Sachaufwand (ohne Transferaufwand)</b>	<b>52.622,17</b>	<b>50.300,00</b>	<b>2.322,17</b>
3221	Auszahlungen für Gebrauchs- und Verbrauchsgüter, Handelswaren	20.197,18	17.500,00	2.697,18
3222	Auszahlungen für Verwaltungs- und Betriebsaufwand	1.790,10	1.800,00	-9,90
3223	Auszahlungen für Leasing- und Mietaufwand	2.420,10	4.300,00	-1.879,90
3224	Auszahlungen für Instandhaltung		300,00	-300,00
3225	Sonstige Auszahlungen aus Sachaufwand	28.214,79	26.400,00	1.814,79
<b>323</b>	<b>Auszahlungen aus Transfers (ohne Kapitaltransfers)</b>	<b>61.519,40</b>	<b>61.000,00</b>	<b>519,40</b>
3231	Transferzahlungen an Träger des öffentlichen Rechts			
3232	Transferzahlungen an Beteiligungen			
3233	Transferzahlungen an Unternehmen (inkl. Finanzunternehmen)	23.895,82	20.000,00	3.895,82

## Wirtschaftsförderung (Gruppe 7)

MVAG	Mittelverwendungs- und aufbringungsgruppen (1. und 2. Ebene)	RA 2021	VA 2021	RA - VA
3234	Transferzahlungen an Haushalte und Organisationen ohne Erwerbscharakter	37.623,58	41.000,00	-3.376,42
3235	Transferzahlungen an das Ausland			
3236	Investitions- und Tilgungszuschüsse zwischen Unternehmungen und Betrieben der Gebietskörperschaft und der Gebietskörperschaft			
<b>324</b>	<b>Auszahlungen aus Finanzaufwand</b>	<b>0,00</b>	<b>0,00</b>	<b>0,00</b>
3241	Auszahlungen für Zinsaufwand, für Finanzierungsleasing, für Forderungskauf, für Finanzschulden und derivative Finanzinstrumente m			
3242	Auszahlungen für Zinsen aus derivativen Finanzinstrumenten ohne Grundgeschäft			
3243	Auszahlung aus Gewinnentnahmen von marktbestimmten Betrieben			
3244	Sonstige Auszahlungen aus Finanzaufwendungen			
<b>32</b>	<b>Summe Auszahlungen operative Gebarung</b>	<b>258.203,58</b>	<b>251.200,00</b>	<b>7.003,58</b>
<b>SA1</b>	<b>Saldo (1) Geldfluss aus der Operativen Gebarung (31 – 32)</b>	<b>-233.619,75</b>	<b>-227.600,00</b>	<b>-6.019,75</b>
<b>331</b>	<b>Einzahlungen aus der Investitionstätigkeit</b>	<b>0,00</b>	<b>0,00</b>	<b>0,00</b>
3311	Einzahlungen aus der Veräußerung von immateriellem Vermögen			
3312	Einzahlungen aus der Veräußerung von Grundstücken und Grundstückeinrichtungen			
3313	Einzahlungen aus der Veräußerung von Gebäuden und Bauten			
3314	Einzahlungen aus der Veräußerung von technischen Anlagen, Fahrzeuge und Maschinen			
3315	Einzahlungen aus der Veräußerung von Amts-, Betriebs- und Geschäftsausstattung			
3316	Einzahlungen aus der Veräußerung von Kulturgütern			
3317	Einzahlungen aus der Veräußerung von Beteiligungen			
<b>332</b>	<b>Einzahlungen aus der Rückzahlung von Darlehen sowie gewährten Vorschüssen</b>	<b>0,00</b>	<b>0,00</b>	<b>0,00</b>
3321	Einzahlungen aus Darlehen an Träger des öffentlichen Rechts			
3322	Einzahlungen aus Darlehen an Beteiligungen			
3323	Einzahlungen aus Darlehen an Unternehmen und Haushalte			
3325	Einzahlungen aus Vorschüssen und Anzahlungen			
<b>333</b>	<b>Einzahlungen aus Kapitaltransfers</b>	<b>2.500,00</b>	<b>2.500,00</b>	<b>0,00</b>
3331	Kapitaltransferzahlungen von Trägern des öffentlichen Rechts	2.500,00	2.500,00	
3332	Kapitaltransferzahlungen von Beteiligungen			
3333	Kapitaltransferzahlungen von Unternehmen			
3334	Kapitaltransferzahlungen von Haushalten und Organisationen ohne Erwerbscharakter			
3335	Kapitaltransferzahlungen vom Ausland			
<b>33</b>	<b>Summe Einzahlungen investive Gebarung</b>	<b>2.500,00</b>	<b>2.500,00</b>	<b>0,00</b>
<b>341</b>	<b>Auszahlungen aus der Investitionstätigkeit</b>	<b>7.104,38</b>	<b>10.000,00</b>	<b>-2.895,62</b>
3411	Auszahlungen für den Erwerb von immateriellem Vermögen			

## Wirtschaftsförderung (Gruppe 7)

MVAG	Mittelverwendungs- und aufbringungsgruppen (1. und 2. Ebene)	RA 2021	VA 2021	RA - VA
3412	Auszahlungen für den Erwerb von Grundstücken und Grundstückseinrichtungen	7.104,38	10.000,00	-2.895,62
3413	Auszahlungen für den Erwerb von Gebäuden und Bauten			
3414	Auszahlungen für den Erwerb von technischen Anlagen, Fahrzeuge und Maschinen			
3415	Auszahlungen für den Erwerb von Amts-, Betriebs- und Geschäftsausstattung			
3416	Auszahlungen für den Erwerb von Kulturgütern			
3417	Auszahlungen für den Erwerb von Beteiligungen			
<b>342</b>	<b>Auszahlungen von gewährten Darlehen sowie gewährten Vorschüssen</b>	<b>0,00</b>	<b>0,00</b>	<b>0,00</b>
3421	Auszahlung von Darlehen an Träger des öffentlichen Rechts			
3422	Auszahlung von Darlehen an Beteiligungen			
3423	Auszahlung von Darlehen an Unternehmen und Haushalte			
3425	Auszahlungen von Vorschüssen und Anzahlungen			
<b>343</b>	<b>Auszahlungen aus Kapitaltransfers</b>	<b>25.000,00</b>	<b>0,00</b>	<b>25.000,00</b>
3431	Kapitaltransferzahlungen an Träger des öffentlichen Rechts			
3432	Kapitaltransferzahlungen an Beteiligungen			
3433	Kapitaltransferzahlungen an Unternehmen (Finanzunternehmen)	25.000,00		25.000,00
3434	Kapitaltransferzahlungen an Haushalte und Organisationen ohne Erwerbscharakter			
3435	Kapitaltransferzahlungen an das Ausland			
<b>34</b>	<b>Summe Auszahlungen investive Gebarung</b>	<b>32.104,38</b>	<b>10.000,00</b>	<b>22.104,38</b>
<b>SA2</b>	<b>Saldo (2) Geldfluss aus der Investiven Gebarung (33 – 34)</b>	<b>-29.604,38</b>	<b>-7.500,00</b>	<b>-22.104,38</b>
<b>SA3</b>	<b>Saldo (3) Nettofinanzierungssaldo (Saldo 1 + Saldo 2)</b>	<b>-263.224,13</b>	<b>-235.100,00</b>	<b>-28.124,13</b>
<b>351</b>	<b>Einzahlungen aus der Aufnahme von Finanzschulden</b>	<b>0,00</b>	<b>0,00</b>	<b>0,00</b>
3511	Einzahlungen aus empfangenen Darlehen von öffentlichen Körperschaften und Rechtsträgern			
3512	Einzahlungen aus empfangenen Darlehen von Beteiligungen			
3513	Einzahlungen aus empfangenen Darlehen von Unternehmen und privaten Haushalten			
3514	Einzahlungen aus Finanzschulden (Finanzunternehmen)			
<b>353</b>	<b>Einzahlungen infolge eines Kapitaltausch bei derivativen Finanzinstrumenten mit Grundgeschäft</b>	<b>0,00</b>	<b>0,00</b>	<b>0,00</b>
3530	Einzahlungen infolge eines Kapitaltausch bei derivativen Finanzinstrumenten mit Grundgeschäft			
<b>355</b>	<b>Einzahlungen aus dem Abgang von Finanzinstrumenten</b>	<b>0,00</b>	<b>0,00</b>	<b>0,00</b>
3550	Einzahlungen aus dem Abgang von Finanzinstrumenten			
<b>35</b>	<b>Summe Einzahlungen aus der Finanzierungstätigkeit</b>	<b>0,00</b>	<b>0,00</b>	<b>0,00</b>
<b>361</b>	<b>Auszahlungen aus der Tilgung von Finanzschulden</b>	<b>0,00</b>	<b>0,00</b>	<b>0,00</b>

**Wirtschaftsförderung (Gruppe 7)**

<b>MVAG</b>	<b>Mittelverwendungs- und aufbringungsgruppen (1. und 2. Ebene)</b>	<b>RA 2021</b>	<b>VA 2021</b>	<b>RA - VA</b>
3611	Auszahlungen aus empfangenen Darlehen von öffentlichen Körperschaften und Rechtsträgern			
3612	Auszahlungen aus empfangenen Darlehen von Beteiligungen			
3613	Auszahlungen aus empfangenen Darlehen von Unternehmen und privaten Haushalten			
3614	Auszahlungen aus Finanzschulden			
3615	Auszahlung aus der Rückzahlung von Leasingverbindlichkeiten			
<b>363</b>	<b>Auszahlungen infolge eines Kapitaltausch bei derivativen Finanzinstrumenten mit Grundgeschäft</b>	<b>0,00</b>	<b>0,00</b>	<b>0,00</b>
3630	Auszahlungen infolge eines Kapitaltausch bei derivativen Finanzinstrumenten mit Grundgeschäft			
<b>365</b>	<b>Auszahlungen für den Erwerb von Finanzinstrumenten</b>	<b>0,00</b>	<b>0,00</b>	<b>0,00</b>
3650	Auszahlungen für den Erwerb von Finanzinstrumenten			
<b>36</b>	<b>Summe Auszahlungen aus der Finanzierungstätigkeit</b>	<b>0,00</b>	<b>0,00</b>	<b>0,00</b>
<b>SA4</b>	<b>Saldo (4) Geldfluss aus der Finanzierungstätigkeit (35 – 36)</b>	<b>0,00</b>	<b>0,00</b>	<b>0,00</b>
<b>SA5</b>	<b>Saldo (5) Geldfluss aus der voranschlagswirksamen Gebarung (Saldo 3 + Saldo 4)</b>	<b>-263.224,13</b>	<b>-235.100,00</b>	<b>-28.124,13</b>

## Dienstleistungen (Gruppe 8)

MVAG	Mittelverwendungs- und aufbringungsgruppen (1. und 2. Ebene)	RA 2021	VA 2021	RA - VA
<b>311</b>	<b>Einzahlungen aus der operativen Verwaltungstätigkeit</b>	<b>1.772.784,48</b>	<b>1.701.400,00</b>	<b>71.384,48</b>
3111	Einzahlungen aus eigenen Abgaben			
3112	Einzahlungen aus Ertragsanteilen			
3113	Einzahlungen aus Gebühren	1.417.067,36	1.411.700,00	5.367,36
3114	Einzahlungen aus Leistungen	24.858,80	30.000,00	-5.141,20
3115	Einzahlungen aus Besitz und wirtschaftlicher Tätigkeit	16.689,10	183.300,00	-166.610,90
3116	Einzahlungen aus Veräußerung von geringwertigen Wirtschaftsgütern (GWG) und sonstige Einzahlungen	314.169,22	76.400,00	237.769,22
<b>312</b>	<b>Einzahlungen aus Transfers (ohne Kapitaltransfers)</b>	<b>167.510,83</b>	<b>228.100,00</b>	<b>-60.589,17</b>
3121	Transferzahlungen von Trägern des öffentlichen Rechts	167.510,83	228.100,00	-60.589,17
3122	Transferzahlungen von Beteiligungen			
3123	Transferzahlungen von Unternehmen (inkl. Finanzunternehmen)			
3124	Transferzahlungen von Haushalte und Organisationen ohne Erwerbscharakter			
3125	Transferzahlungen vom Ausland			
3126	Investitions- und Tilgungszuschüsse zwischen Unternehmungen und Betrieben der Gebietskörperschaft und der Gebietskörperschaft			
<b>313</b>	<b>Einzahlungen aus Finanzerträgen</b>	<b>0,00</b>	<b>0,00</b>	<b>0,00</b>
3131	Einzahlungen aus Zinserträgen			
3133	Einzahlungen aus Gewinnentnahmen von marktbestimmten Betrieben			
3134	Sonstige Einzahlungen aus Finanzerträgen			
3135	Einzahlungen aus Dividenden/Gewinnausschüttungen			
<b>31</b>	<b>Summe Einzahlungen operative Gebarung</b>	<b>1.940.295,31</b>	<b>1.929.500,00</b>	<b>10.795,31</b>
<b>321</b>	<b>Auszahlungen aus Personalaufwand</b>	<b>693.022,70</b>	<b>672.800,00</b>	<b>20.222,70</b>
3211	Auszahlungen für Personalaufwand Bezüge, Nebengebühren, und Mehrleistungsvergütungen)	555.827,66	539.100,00	16.727,66
3212	Auszahlungen für gesetzliche und freiwillige Sozialaufwendungen	137.195,04	133.700,00	3.495,04
3213	Auszahlungen aus sonstigem Personalaufwand			
<b>322</b>	<b>Auszahlungen aus Sachaufwand (ohne Transferaufwand)</b>	<b>759.621,73</b>	<b>672.500,00</b>	<b>87.121,73</b>
3221	Auszahlungen für Gebrauchs- und Verbrauchsgüter, Handelswaren	44.530,40	33.300,00	11.230,40
3222	Auszahlungen für Verwaltungs- und Betriebsaufwand	243.242,27	218.800,00	24.442,27
3223	Auszahlungen für Leasing- und Mietaufwand	169.230,03	65.000,00	104.230,03
3224	Auszahlungen für Instandhaltung	189.703,30	220.500,00	-30.796,70
3225	Sonstige Auszahlungen aus Sachaufwand	112.915,73	134.900,00	-21.984,27
<b>323</b>	<b>Auszahlungen aus Transfers (ohne Kapitaltransfers)</b>	<b>378.671,05</b>	<b>388.500,00</b>	<b>-9.828,95</b>
3231	Transferzahlungen an Träger des öffentlichen Rechts			
3232	Transferzahlungen an Beteiligungen			
3233	Transferzahlungen an Unternehmen (inkl. Finanzunternehmen)	378.671,05	388.500,00	-9.828,95

## Dienstleistungen (Gruppe 8)

MVAG	Mittelverwendungs- und aufbringungsgruppen (1. und 2. Ebene)	RA 2021	VA 2021	RA - VA
3234	Transferzahlungen an Haushalte und Organisationen ohne Erwerbscharakter			
3235	Transferzahlungen an das Ausland			
3236	Investitions- und Tilgungszuschüsse zwischen Unternehmungen und Betrieben der Gebietskörperschaft und der Gebietskörperschaft			
<b>324</b>	<b>Auszahlungen aus Finanzaufwand</b>	<b>46.154,16</b>	<b>54.200,00</b>	<b>-8.045,84</b>
3241	Auszahlungen für Zinsaufwand, für Finanzierungsleasing, für Forderungskauf, für Finanzschulden und derivative Finanzinstrumente m	46.154,16	54.200,00	-8.045,84
3242	Auszahlungen für Zinsen aus derivativen Finanzinstrumenten ohne Grundgeschäft			
3243	Auszahlung aus Gewinnentnahmen von marktbestimmten Betrieben			
3244	Sonstige Auszahlungen aus Finanzaufwendungen			
<b>32</b>	<b>Summe Auszahlungen operative Gebarung</b>	<b>1.877.469,64</b>	<b>1.788.000,00</b>	<b>89.469,64</b>
<b>SA1</b>	<b>Saldo (1) Geldfluss aus der Operativen Gebarung (31 – 32)</b>	<b>62.825,67</b>	<b>141.500,00</b>	<b>-78.674,33</b>
<b>331</b>	<b>Einzahlungen aus der Investitionstätigkeit</b>	<b>0,00</b>	<b>0,00</b>	<b>0,00</b>
3311	Einzahlungen aus der Veräußerung von immateriellem Vermögen			
3312	Einzahlungen aus der Veräußerung von Grundstücken und Grundstückeinrichtungen			
3313	Einzahlungen aus der Veräußerung von Gebäuden und Bauten			
3314	Einzahlungen aus der Veräußerung von technischen Anlagen, Fahrzeuge und Maschinen			
3315	Einzahlungen aus der Veräußerung von Amts-, Betriebs- und Geschäftsausstattung			
3316	Einzahlungen aus der Veräußerung von Kulturgütern			
3317	Einzahlungen aus der Veräußerung von Beteiligungen			
<b>332</b>	<b>Einzahlungen aus der Rückzahlung von Darlehen sowie gewährten Vorschüssen</b>	<b>0,00</b>	<b>0,00</b>	<b>0,00</b>
3321	Einzahlungen aus Darlehen an Träger des öffentlichen Rechts			
3322	Einzahlungen aus Darlehen an Beteiligungen			
3323	Einzahlungen aus Darlehen an Unternehmen und Haushalte			
3325	Einzahlungen aus Vorschüssen und Anzahlungen			
<b>333</b>	<b>Einzahlungen aus Kapitaltransfers</b>	<b>294.401,57</b>	<b>310.800,00</b>	<b>-16.398,43</b>
3331	Kapitaltransferzahlungen von Trägern des öffentlichen Rechts	277.890,90	285.800,00	-7.909,10
3332	Kapitaltransferzahlungen von Beteiligungen			
3333	Kapitaltransferzahlungen von Unternehmen			
3334	Kapitaltransferzahlungen von Haushalten und Organisationen ohne Erwerbscharakter	16.510,67	25.000,00	-8.489,33
3335	Kapitaltransferzahlungen vom Ausland			
<b>33</b>	<b>Summe Einzahlungen investive Gebarung</b>	<b>294.401,57</b>	<b>310.800,00</b>	<b>-16.398,43</b>
<b>341</b>	<b>Auszahlungen aus der Investitionstätigkeit</b>	<b>133.012,71</b>	<b>140.000,00</b>	<b>-6.987,29</b>
3411	Auszahlungen für den Erwerb von immateriellem Vermögen			

## Dienstleistungen (Gruppe 8)

MVAG	Mittelverwendungs- und aufbringungsgruppen (1. und 2. Ebene)	RA 2021	VA 2021	RA - VA
3412	Auszahlungen für den Erwerb von Grundstücken und Grundstückseinrichtungen	127.813,62	140.000,00	-12.186,38
3413	Auszahlungen für den Erwerb von Gebäuden und Bauten			
3414	Auszahlungen für den Erwerb von technischen Anlagen, Fahrzeuge und Maschinen	5.199,09		5.199,09
3415	Auszahlungen für den Erwerb von Amts-, Betriebs- und Geschäftsausstattung			
3416	Auszahlungen für den Erwerb von Kulturgütern			
3417	Auszahlungen für den Erwerb von Beteiligungen			
<b>342</b>	<b>Auszahlungen von gewährten Darlehen sowie gewährten Vorschüssen</b>	<b>0,00</b>	<b>0,00</b>	<b>0,00</b>
3421	Auszahlung von Darlehen an Träger des öffentlichen Rechts			
3422	Auszahlung von Darlehen an Beteiligungen			
3423	Auszahlung von Darlehen an Unternehmen und Haushalte			
3425	Auszahlungen von Vorschüssen und Anzahlungen			
<b>343</b>	<b>Auszahlungen aus Kapitaltransfers</b>	<b>0,00</b>	<b>0,00</b>	<b>0,00</b>
3431	Kapitaltransferzahlungen an Träger des öffentlichen Rechts			
3432	Kapitaltransferzahlungen an Beteiligungen			
3433	Kapitaltransferzahlungen an Unternehmen (Finanzunternehmen)			
3434	Kapitaltransferzahlungen an Haushalte und Organisationen ohne Erwerbscharakter			
3435	Kapitaltransferzahlungen an das Ausland			
<b>34</b>	<b>Summe Auszahlungen investive Gebarung</b>	<b>133.012,71</b>	<b>140.000,00</b>	<b>-6.987,29</b>
<b>SA2</b>	<b>Saldo (2) Geldfluss aus der Investiven Gebarung (33 – 34)</b>	<b>161.388,86</b>	<b>170.800,00</b>	<b>-9.411,14</b>
<b>SA3</b>	<b>Saldo (3) Nettofinanzierungssaldo (Saldo 1 + Saldo 2)</b>	<b>224.214,53</b>	<b>312.300,00</b>	<b>-88.085,47</b>
<b>351</b>	<b>Einzahlungen aus der Aufnahme von Finanzschulden</b>	<b>0,00</b>	<b>0,00</b>	<b>0,00</b>
3511	Einzahlungen aus empfangenen Darlehen von öffentlichen Körperschaften und Rechtsträgern			
3512	Einzahlungen aus empfangenen Darlehen von Beteiligungen			
3513	Einzahlungen aus empfangenen Darlehen von Unternehmen und privaten Haushalten			
3514	Einzahlungen aus Finanzschulden (Finanzunternehmen)			
<b>353</b>	<b>Einzahlungen infolge eines Kapitaltausch bei derivativen Finanzinstrumenten mit Grundgeschäft</b>	<b>0,00</b>	<b>0,00</b>	<b>0,00</b>
3530	Einzahlungen infolge eines Kapitaltausch bei derivativen Finanzinstrumenten mit Grundgeschäft			
<b>355</b>	<b>Einzahlungen aus dem Abgang von Finanzinstrumenten</b>	<b>0,00</b>	<b>0,00</b>	<b>0,00</b>
3550	Einzahlungen aus dem Abgang von Finanzinstrumenten			
<b>35</b>	<b>Summe Einzahlungen aus der Finanzierungstätigkeit</b>	<b>0,00</b>	<b>0,00</b>	<b>0,00</b>
<b>361</b>	<b>Auszahlungen aus der Tilgung von Finanzschulden</b>	<b>624.548,40</b>	<b>620.200,00</b>	<b>4.348,40</b>

**Dienstleistungen (Gruppe 8)**

<b>MVAG</b>	<b>Mittelverwendungs- und aufbringungsgruppen (1. und 2. Ebene)</b>	<b>RA 2021</b>	<b>VA 2021</b>	<b>RA - VA</b>
3611	Auszahlungen aus empfangenen Darlehen von öffentlichen Körperschaften und Rechtsträgern	1.155,55	1.200,00	-44,45
3612	Auszahlungen aus empfangenen Darlehen von Beteiligungen			
3613	Auszahlungen aus empfangenen Darlehen von Unternehmen und privaten Haushalten			
3614	Auszahlungen aus Finanzschulden	623.392,85	619.000,00	4.392,85
3615	Auszahlung aus der Rückzahlung von Leasingverbindlichkeiten			
<b>363</b>	<b>Auszahlungen infolge eines Kapitaltausch bei derivativen Finanzinstrumenten mit Grundgeschäft</b>	<b>0,00</b>	<b>0,00</b>	<b>0,00</b>
3630	Auszahlungen infolge eines Kapitaltausch bei derivativen Finanzinstrumenten mit Grundgeschäft			
<b>365</b>	<b>Auszahlungen für den Erwerb von Finanzinstrumenten</b>	<b>0,00</b>	<b>0,00</b>	<b>0,00</b>
3650	Auszahlungen für den Erwerb von Finanzinstrumenten			
<b>36</b>	<b>Summe Auszahlungen aus der Finanzierungstätigkeit</b>	<b>624.548,40</b>	<b>620.200,00</b>	<b>4.348,40</b>
<b>SA4</b>	<b>Saldo (4) Geldfluss aus der Finanzierungstätigkeit (35 – 36)</b>	<b>-624.548,40</b>	<b>-620.200,00</b>	<b>-4.348,40</b>
<b>SA5</b>	<b>Saldo (5) Geldfluss aus der voranschlagswirksamen Gebarung (Saldo 3 + Saldo 4)</b>	<b>-400.333,87</b>	<b>-307.900,00</b>	<b>-92.433,87</b>



## Finanzwirtschaft (Gruppe 9)

MVAG	Mittelverwendungs- und aufbringungsgruppen (1. und 2. Ebene)	RA 2021	VA 2021	RA - VA
<b>311</b>	<b>Einzahlungen aus der operativen Verwaltungstätigkeit</b>	<b>3.477.980,50</b>	<b>3.289.200,00</b>	<b>188.780,50</b>
3111	Einzahlungen aus eigenen Abgaben	964.377,87	871.500,00	92.877,87
3112	Einzahlungen aus Ertragsanteilen	2.511.646,59	2.408.000,00	103.646,59
3113	Einzahlungen aus Gebühren			
3114	Einzahlungen aus Leistungen	1.956,04	1.700,00	256,04
3115	Einzahlungen aus Besitz und wirtschaftlicher Tätigkeit			
3116	Einzahlungen aus Veräußerung von geringwertigen Wirtschaftsgütern (GWG) und sonstige Einzahlungen		8.000,00	-8.000,00
<b>312</b>	<b>Einzahlungen aus Transfers (ohne Kapitaltransfers)</b>	<b>277.313,43</b>	<b>145.100,00</b>	<b>132.213,43</b>
3121	Transferzahlungen von Trägern des öffentlichen Rechts	277.313,43	145.100,00	132.213,43
3122	Transferzahlungen von Beteiligungen			
3123	Transferzahlungen von Unternehmen (inkl. Finanzunternehmen)			
3124	Transferzahlungen von Haushalte und Organisationen ohne Erwerbscharakter			
3125	Transferzahlungen vom Ausland			
3126	Investitions- und Tilgungszuschüsse zwischen Unternehmungen und Betrieben der Gebietskörperschaft und der Gebietskörperschaft			
<b>313</b>	<b>Einzahlungen aus Finanzerträgen</b>	<b>204,74</b>	<b>200,00</b>	<b>4,74</b>
3131	Einzahlungen aus Zinserträgen	204,74	200,00	4,74
3133	Einzahlungen aus Gewinnentnahmen von marktbestimmten Betrieben			
3134	Sonstige Einzahlungen aus Finanzerträgen			
3135	Einzahlungen aus Dividenden/Gewinnausschüttungen			
<b>31</b>	<b>Summe Einzahlungen operative Gebarung</b>	<b>3.755.498,67</b>	<b>3.434.500,00</b>	<b>320.998,67</b>
<b>321</b>	<b>Auszahlungen aus Personalaufwand</b>	<b>75.052,77</b>	<b>74.400,00</b>	<b>652,77</b>
3211	Auszahlungen für Personalaufwand Bezüge, Nebengebühren, und Mehrleistungsvergütungen)	60.584,16	60.000,00	584,16
3212	Auszahlungen für gesetzliche und freiwillige Sozialaufwendungen	14.468,61	14.400,00	68,61
3213	Auszahlungen aus sonstigem Personalaufwand			
<b>322</b>	<b>Auszahlungen aus Sachaufwand (ohne Transferaufwand)</b>	<b>75.702,52</b>	<b>81.700,00</b>	<b>-5.997,48</b>
3221	Auszahlungen für Gebrauchs- und Verbrauchsgüter, Handelswaren			
3222	Auszahlungen für Verwaltungs- und Betriebsaufwand	63.681,29	58.500,00	5.181,29
3223	Auszahlungen für Leasing- und Mietaufwand			
3224	Auszahlungen für Instandhaltung			
3225	Sonstige Auszahlungen aus Sachaufwand	12.021,23	23.200,00	-11.178,77
<b>323</b>	<b>Auszahlungen aus Transfers (ohne Kapitaltransfers)</b>	<b>0,00</b>	<b>0,00</b>	<b>0,00</b>
3231	Transferzahlungen an Träger des öffentlichen Rechts			
3232	Transferzahlungen an Beteiligungen			
3233	Transferzahlungen an Unternehmen (inkl. Finanzunternehmen)			

## Finanzwirtschaft (Gruppe 9)

MVAG	Mittelverwendungs- und aufbringungsgruppen (1. und 2. Ebene)	RA 2021	VA 2021	RA - VA
3234	Transferzahlungen an Haushalte und Organisationen ohne Erwerbscharakter			
3235	Transferzahlungen an das Ausland			
3236	Investitions- und Tilgungszuschüsse zwischen Unternehmungen und Betrieben der Gebietskörperschaft und der Gebietskörperschaft			
<b>324</b>	<b>Auszahlungen aus Finanzaufwand</b>	<b>2.769,91</b>	<b>4.000,00</b>	<b>-1.230,09</b>
3241	Auszahlungen für Zinsaufwand, für Finanzierungsleasing, für Forderungskauf, für Finanzschulden und derivative Finanzinstrumente m		1.500,00	-1.500,00
3242	Auszahlungen für Zinsen aus derivativen Finanzinstrumenten ohne Grundgeschäft			
3243	Auszahlung aus Gewinnentnahmen von marktbestimmten Betrieben			
3244	Sonstige Auszahlungen aus Finanzaufwendungen	2.769,91	2.500,00	269,91
<b>32</b>	<b>Summe Auszahlungen operative Gebarung</b>	<b>153.525,20</b>	<b>160.100,00</b>	<b>-6.574,80</b>
<b>SA1</b>	<b>Saldo (1) Geldfluss aus der Operativen Gebarung (31 – 32)</b>	<b>3.601.973,47</b>	<b>3.274.400,00</b>	<b>327.573,47</b>
<b>331</b>	<b>Einzahlungen aus der Investitionstätigkeit</b>	<b>0,00</b>	<b>0,00</b>	<b>0,00</b>
3311	Einzahlungen aus der Veräußerung von immateriellem Vermögen			
3312	Einzahlungen aus der Veräußerung von Grundstücken und Grundstückeinrichtungen			
3313	Einzahlungen aus der Veräußerung von Gebäuden und Bauten			
3314	Einzahlungen aus der Veräußerung von technischen Anlagen, Fahrzeuge und Maschinen			
3315	Einzahlungen aus der Veräußerung von Amts-, Betriebs- und Geschäftsausstattung			
3316	Einzahlungen aus der Veräußerung von Kulturgütern			
3317	Einzahlungen aus der Veräußerung von Beteiligungen			
<b>332</b>	<b>Einzahlungen aus der Rückzahlung von Darlehen sowie gewährten Vorschüssen</b>	<b>0,00</b>	<b>0,00</b>	<b>0,00</b>
3321	Einzahlungen aus Darlehen an Träger des öffentlichen Rechts			
3322	Einzahlungen aus Darlehen an Beteiligungen			
3323	Einzahlungen aus Darlehen an Unternehmen und Haushalte			
3325	Einzahlungen aus Vorschüssen und Anzahlungen			
<b>333</b>	<b>Einzahlungen aus Kapitaltransfers</b>	<b>0,00</b>	<b>0,00</b>	<b>0,00</b>
3331	Kapitaltransferzahlungen von Trägern des öffentlichen Rechts			
3332	Kapitaltransferzahlungen von Beteiligungen			
3333	Kapitaltransferzahlungen von Unternehmen			
3334	Kapitaltransferzahlungen von Haushalten und Organisationen ohne Erwerbscharakter			
3335	Kapitaltransferzahlungen vom Ausland			
<b>33</b>	<b>Summe Einzahlungen investive Gebarung</b>	<b>0,00</b>	<b>0,00</b>	<b>0,00</b>
<b>341</b>	<b>Auszahlungen aus der Investitionstätigkeit</b>	<b>0,00</b>	<b>0,00</b>	<b>0,00</b>
3411	Auszahlungen für den Erwerb von immateriellem Vermögen			

## Finanzwirtschaft (Gruppe 9)

MVAG	Mittelverwendungs- und aufbringungsgruppen (1. und 2. Ebene)	RA 2021	VA 2021	RA - VA
3412	Auszahlungen für den Erwerb von Grundstücken und Grundstückseinrichtungen			
3413	Auszahlungen für den Erwerb von Gebäuden und Bauten			
3414	Auszahlungen für den Erwerb von technischen Anlagen, Fahrzeuge und Maschinen			
3415	Auszahlungen für den Erwerb von Amts-, Betriebs- und Geschäftsausstattung			
3416	Auszahlungen für den Erwerb von Kulturgütern			
3417	Auszahlungen für den Erwerb von Beteiligungen			
<b>342</b>	<b>Auszahlungen von gewährten Darlehen sowie gewährten Vorschüssen</b>	<b>0,00</b>	<b>0,00</b>	<b>0,00</b>
3421	Auszahlung von Darlehen an Träger des öffentlichen Rechts			
3422	Auszahlung von Darlehen an Beteiligungen			
3423	Auszahlung von Darlehen an Unternehmen und Haushalte			
3425	Auszahlungen von Vorschüssen und Anzahlungen			
<b>343</b>	<b>Auszahlungen aus Kapitaltransfers</b>	<b>0,00</b>	<b>0,00</b>	<b>0,00</b>
3431	Kapitaltransferzahlungen an Träger des öffentlichen Rechts			
3432	Kapitaltransferzahlungen an Beteiligungen			
3433	Kapitaltransferzahlungen an Unternehmen (Finanzunternehmen)			
3434	Kapitaltransferzahlungen an Haushalte und Organisationen ohne Erwerbscharakter			
3435	Kapitaltransferzahlungen an das Ausland			
<b>34</b>	<b>Summe Auszahlungen investive Gebarung</b>	<b>0,00</b>	<b>0,00</b>	<b>0,00</b>
<b>SA2</b>	<b>Saldo (2) Geldfluss aus der Investiven Gebarung (33 – 34)</b>	<b>0,00</b>	<b>0,00</b>	<b>0,00</b>
<b>SA3</b>	<b>Saldo (3) Nettofinanzierungssaldo (Saldo 1 + Saldo 2)</b>	<b>3.601.973,47</b>	<b>3.274.400,00</b>	<b>327.573,47</b>
<b>351</b>	<b>Einzahlungen aus der Aufnahme von Finanzschulden</b>	<b>0,00</b>	<b>0,00</b>	<b>0,00</b>
3511	Einzahlungen aus empfangenen Darlehen von öffentlichen Körperschaften und Rechtsträgern			
3512	Einzahlungen aus empfangenen Darlehen von Beteiligungen			
3513	Einzahlungen aus empfangenen Darlehen von Unternehmen und privaten Haushalten			
3514	Einzahlungen aus Finanzschulden (Finanzunternehmen)			
<b>353</b>	<b>Einzahlungen infolge eines Kapitaltausch bei derivativen Finanzinstrumenten mit Grundgeschäft</b>	<b>0,00</b>	<b>0,00</b>	<b>0,00</b>
3530	Einzahlungen infolge eines Kapitaltausch bei derivativen Finanzinstrumenten mit Grundgeschäft			
<b>355</b>	<b>Einzahlungen aus dem Abgang von Finanzinstrumenten</b>	<b>0,00</b>	<b>0,00</b>	<b>0,00</b>
3550	Einzahlungen aus dem Abgang von Finanzinstrumenten			
<b>35</b>	<b>Summe Einzahlungen aus der Finanzierungstätigkeit</b>	<b>0,00</b>	<b>0,00</b>	<b>0,00</b>
<b>361</b>	<b>Auszahlungen aus der Tilgung von Finanzschulden</b>	<b>0,00</b>	<b>0,00</b>	<b>0,00</b>

## Finanzwirtschaft (Gruppe 9)

MVAG	Mittelverwendungs- und aufbringungsgruppen (1. und 2. Ebene)	RA 2021	VA 2021	RA - VA
3611	Auszahlungen aus empfangenen Darlehen von öffentlichen Körperschaften und Rechtsträgern			
3612	Auszahlungen aus empfangenen Darlehen von Beteiligungen			
3613	Auszahlungen aus empfangenen Darlehen von Unternehmen und privaten Haushalten			
3614	Auszahlungen aus Finanzschulden			
3615	Auszahlung aus der Rückzahlung von Leasingverbindlichkeiten			
<b>363</b>	<b>Auszahlungen infolge eines Kapitaltausch bei derivativen Finanzinstrumenten mit Grundgeschäft</b>	<b>0,00</b>	<b>0,00</b>	<b>0,00</b>
3630	Auszahlungen infolge eines Kapitaltausch bei derivativen Finanzinstrumenten mit Grundgeschäft			
<b>365</b>	<b>Auszahlungen für den Erwerb von Finanzinstrumenten</b>	<b>0,00</b>	<b>0,00</b>	<b>0,00</b>
3650	Auszahlungen für den Erwerb von Finanzinstrumenten			
<b>36</b>	<b>Summe Auszahlungen aus der Finanzierungstätigkeit</b>	<b>0,00</b>	<b>0,00</b>	<b>0,00</b>
<b>SA4</b>	<b>Saldo (4) Geldfluss aus der Finanzierungstätigkeit (35 – 36)</b>	<b>0,00</b>	<b>0,00</b>	<b>0,00</b>
<b>SA5</b>	<b>Saldo (5) Geldfluss aus der voranschlagswirksamen Gebarung (Saldo 3 + Saldo 4)</b>	<b>3.601.973,47</b>	<b>3.274.400,00</b>	<b>327.573,47</b>

Vermögenshaushalt (Anlage 1c)



AKTIVA		Code	Endbestand 31.12.2020	Endbestand 31.12.2021	Veränderung
<b>A</b>	<b>Langfristiges Vermögen</b>	<b>10</b>	<b>30.649.670,58</b>	<b>29.897.642,15</b>	<b>-752.028,43</b>
<b>A.I</b>	<b>Immaterielle Vermögenswerte</b>	<b>101</b>	<b>14.704,14</b>	<b>28.230,04</b>	<b>13.525,90</b>
A.I.1	Immaterielle Vermögenswerte	1010	14.704,14	28.230,04	13.525,90
<b>A.II</b>	<b>Sachanlagen</b>	<b>102</b>	<b>29.223.482,62</b>	<b>28.660.351,74</b>	<b>-563.130,88</b>
A.II.1	Grundstücke, Grundstückseinrichtungen und Infrastruktur	1021	8.851.762,93	8.715.757,83	-136.005,10
A.II.2	Gebäude und Bauten	1022	5.359.387,08	5.295.222,57	-64.164,51
A.II.3	Wasser- und Abwasserbauten und -anlagen	1023	14.791.458,35	14.456.920,83	-334.537,52
A.II.4	Sonderanlagen	1024	0,00	0,00	0,00
A.II.5	Technische Anlagen, Fahrzeuge und Maschinen	1025	154.250,10	134.995,22	-19.254,88
A.II.6	Amts-, Betriebs- und Geschäftsausstattung	1026	64.926,16	55.757,29	-9.168,87
A.II.7	Kulturgüter	1027	1.698,00	1.698,00	0,00
A.II.8	Geleistete Anzahlungen für Anlagen und Anlagen in Bau	1028	0,00	0,00	0,00
<b>A.III</b>	<b>Aktive Finanzinstrumente/Langfristiges Finanzvermögen</b>	<b>103</b>	<b>0,00</b>	<b>0,00</b>	<b>0,00</b>
A.III.1	Bis zur Endfälligkeit gehaltene Finanzinstrumente	1031	0,00	0,00	0,00
A.III.2	Zur Veräußerung verfügbare Finanzinstrumente	1032	0,00	0,00	0,00
A.III.3	Partizipations- und Hybridkapital	1033	0,00	0,00	0,00
A.III.4	Derivative Finanzinstrumente ohne Grundgeschäft	1034	0,00	0,00	0,00
<b>A.IV</b>	<b>Beteiligungen</b>	<b>104</b>	<b>0,00</b>	<b>0,00</b>	<b>0,00</b>
A.IV.1	Beteiligungen an verbundenen Unternehmen	1041	0,00	0,00	0,00
A.IV.2	Beteiligungen an assoziierten Unternehmen	1042	0,00	0,00	0,00
A.IV.3	Sonstige Beteiligungen	1043	0,00	0,00	0,00
A.IV.4	Verwaltete Einrichtungen, die der Kontrolle unterliegen	1044	0,00	0,00	0,00
<b>A.V</b>	<b>Langfristige Forderungen</b>	<b>106</b>	<b>1.411.483,82</b>	<b>1.209.060,37</b>	<b>-202.423,45</b>
A.V.1	Langfristige Forderungen aus Lieferungen und Leistungen	1061	1.409.383,82	1.209.060,37	-200.323,45
A.V.2	Langfristige Forderungen aus gewährten Darlehen	1062	0,00	0,00	0,00
A.V.3	Sonstige langfristige Forderungen	1063	2.100,00	0,00	-2.100,00

AKTIVA		Code	Endbestand 31.12.2020	Endbestand 31.12.2021	Veränderung
<b>B</b>	<b>Kurzfristiges Vermögen</b>	<b>11</b>	<b>445.918,78</b>	<b>512.022,30</b>	<b>66.103,52</b>
<b>B.I</b>	<b>Kurzfristige Forderungen</b>	<b>113</b>	<b>117.120,60</b>	<b>82.829,29</b>	<b>-34.291,31</b>
B.I.1	Kurzfristige Forderungen aus Lieferungen und Leistungen	1131	4.910,66	1.362,73	-3.547,93
B.I.2	Kurzfristige Forderungen aus Abgaben	1132	72.131,91	25.552,36	-46.579,55
B.I.3	Sonstige kurzfristige Forderungen	1133	0,00	0,00	0,00
B.I.4	Sonstige kurzfristige Forderungen (nicht voranschlagswirksame Gebarung)	1134	40.078,03	55.914,20	15.836,17
<b>B.II</b>	<b>Vorräte</b>	<b>114</b>	<b>0,00</b>	<b>0,00</b>	<b>0,00</b>
B.II.1	Vorräte	1141	0,00	0,00	0,00
B.II.2	Gegebene Anzahlungen auf Vorräte	1142	0,00	0,00	0,00
<b>B.III</b>	<b>Liquide Mittel</b>	<b>115</b>	<b>328.798,18</b>	<b>429.193,01</b>	<b>100.394,83</b>
B.III.1	Kassa, Bankguthaben, Schecks	1151	328.798,18	429.193,01	100.394,83
B.III.2	Zahlungsmittelreserven	1152	0,00	0,00	0,00
<b>B.IV</b>	<b>Aktive Finanzinstrumente/Kurzfristiges Finanzvermögen</b>	<b>116</b>	<b>0,00</b>	<b>0,00</b>	<b>0,00</b>
B.IV.1	Aktive Finanzinstrumente/Kurzfristiges Finanzvermögen	1160	0,00	0,00	0,00
<b>B.V</b>	<b>Aktive Rechnungsabgrenzung</b>	<b>117</b>	<b>0,00</b>	<b>0,00</b>	<b>0,00</b>
B.V.1	Aktive Rechnungsabgrenzung	1170	0,00	0,00	0,00
<b>Summe Aktiva (10 + 11)</b>			<b>31.095.589,36</b>	<b>30.409.664,45</b>	<b>-685.924,91</b>



PASSIVA		Code	Endbestand 31.12.2020	Endbestand 31.12.2021	Veränderung
<b>C</b>	<b>Nettovermögen (Ausgleichsposten)</b>	<b>12</b>	<b>19.215.793,16</b>	<b>19.163.188,40</b>	<b>-52.604,76</b>
<b>C.I</b>	<b>Saldo der Eröffnungsbilanz</b>	<b>121</b>	<b>13.433.099,19</b>	<b>13.437.970,19</b>	<b>4.871,00</b>
C.I.1	Saldo der Eröffnungsbilanz	1210	13.433.099,19	13.437.970,19	4.871,00
<b>C.II</b>	<b>Kumuliertes Nettoergebnis</b>	<b>122</b>	<b>25.693,97</b>	<b>25.693,97</b>	<b>0,00</b>
C.II.1	Kumuliertes Nettoergebnis	1220	25.693,97	25.693,97	0,00
<b>C.III</b>	<b>Haushaltsrücklagen</b>	<b>123</b>	<b>5.757.000,00</b>	<b>5.699.524,24</b>	<b>-57.475,76</b>
C.III.1	Haushaltsrücklagen	1230	5.757.000,00	5.699.524,24	-57.475,76
<b>C.IV</b>	<b>Neubewertungsrücklagen (Umbewertungskonto)</b>	<b>124</b>	<b>0,00</b>	<b>0,00</b>	<b>0,00</b>
C.IV.1	Neubewertungsrücklagen (Umbewertungskonto)	1240	0,00	0,00	0,00
<b>C.V</b>	<b>Fremdwährungsumrechnungsrücklagen</b>	<b>125</b>	<b>0,00</b>	<b>0,00</b>	<b>0,00</b>
C.V.1	Fremdwährungsumrechnungsrücklagen	1250	0,00	0,00	0,00
<b>D</b>	<b>Sonderposten Investitionszuschüsse (Kapitaltransfers)</b>	<b>13</b>	<b>3.489.948,71</b>	<b>3.586.365,76</b>	<b>96.417,05</b>
<b>D.I</b>	<b>Investitionszuschüsse</b>	<b>131</b>	<b>3.489.948,71</b>	<b>3.586.365,76</b>	<b>96.417,05</b>
D.I.1	Investitionszuschüsse von Trägern öffentlichen Rechts	1311	3.464.554,33	3.544.283,09	79.728,76
D.I.2	Investitionszuschüsse von Beteiligungen	1312	0,00	0,00	0,00
D.I.3	Investitionszuschüsse von übrigen	1313	25.394,38	42.082,67	16.688,29
<b>E</b>	<b>Langfristige Fremdmittel</b>	<b>14</b>	<b>8.101.315,93</b>	<b>7.447.213,00</b>	<b>-654.102,93</b>
<b>E.I</b>	<b>Langfristige Finanzschulden, netto</b>	<b>141</b>	<b>8.101.315,93</b>	<b>7.447.213,00</b>	<b>-654.102,93</b>
E.I.1	Langfristige Finanzschulden	1411	8.101.315,93	7.447.213,00	-654.102,93
E.I.2	Langfristige Forderungen aus derivativen Finanzinstrumenten mit Grundgeschäft (-)	1412	0,00	0,00	0,00
E.I.3	Langfristige Verbindlichkeiten aus derivativen Finanzinstrumenten mit Grundgeschäft	1413	0,00	0,00	0,00
<b>E.II</b>	<b>Langfristige Verbindlichkeiten</b>	<b>142</b>	<b>0,00</b>	<b>0,00</b>	<b>0,00</b>
E.II.1	Langfristige Verbindlichkeiten aus Lieferungen und Leistungen	1421	0,00	0,00	0,00
E.II.2	Leasingverbindlichkeiten	1422	0,00	0,00	0,00
E.II.3	Sonstige langfristige Verbindlichkeiten	1423	0,00	0,00	0,00

PASSIVA		Code	Endbestand 31.12.2020	Endbestand 31.12.2021	Veränderung
<b>E.III</b>	<b>Langfristige Rückstellungen</b>	<b>143</b>	<b>0,00</b>	<b>0,00</b>	<b>0,00</b>
E.III.1	Rückstellungen für Abfertigungen	1431	0,00	0,00	0,00
E.III.2	Rückstellungen für Jubiläumszuwendungen	1432	0,00	0,00	0,00
E.III.3	Rückstellungen für Haftungen	1433	0,00	0,00	0,00
E.III.4	Rückstellungen für Sanierungen von Altlasten	1434	0,00	0,00	0,00
E.III.5	Rückstellungen für Pensionen	1435	0,00	0,00	0,00
E.III.6	Sonstige langfristige Rückstellungen	1436	0,00	0,00	0,00
<b>F</b>	<b>Kurzfristige Fremdmittel</b>	<b>15</b>	<b>288.531,56</b>	<b>212.897,29</b>	<b>-75.634,27</b>
<b>F.I</b>	<b>Kurzfristige Finanzschulden, netto</b>	<b>151</b>	<b>0,00</b>	<b>0,00</b>	<b>0,00</b>
F.I.1	Kurzfristige Finanzschulden	1511	0,00	0,00	0,00
F.I.2	Kurzfristige Forderungen aus derivativen Finanzinstrumenten mit Grundgeschäft (-)	1512	0,00	0,00	0,00
F.I.3	Kurzfristige Verbindlichkeiten aus derivativen Finanzinstrumenten mit Grundgeschäft	1513	0,00	0,00	0,00
<b>F.II</b>	<b>Kurzfristige Verbindlichkeiten</b>	<b>152</b>	<b>288.531,56</b>	<b>212.897,29</b>	<b>-75.634,27</b>
F.II.1	Kurzfristige Verbindlichkeiten aus Lieferungen und Leistungen	1521	0,00	0,00	0,00
F.II.2	Kurzfristige Verbindlichkeiten aus Abgaben	1522	0,00	0,00	0,00
F.II.3	Sonstige kurzfristige Verbindlichkeiten	1523	0,00	0,00	0,00
F.II.4	Sonstige kurzfristige Verbindlichkeiten (nicht voranschlagswirksame Gebarung)	1524	288.531,56	212.897,29	-75.634,27
<b>F.III</b>	<b>Kurzfristige Rückstellungen</b>	<b>153</b>	<b>0,00</b>	<b>0,00</b>	<b>0,00</b>
F.III.1	Rückstellungen für Prozesskosten	1531	0,00	0,00	0,00
F.III.2	Rückstellungen für ausstehende Rechnungen	1532	0,00	0,00	0,00
F.III.3	Rückstellungen für nicht konsumierte Urlaube	1533	0,00	0,00	0,00
F.III.4	Sonstige kurzfristige Rückstellungen	1534	0,00	0,00	0,00
<b>F.IV</b>	<b>Passive Rechnungsabgrenzung</b>	<b>154</b>	<b>0,00</b>	<b>0,00</b>	<b>0,00</b>
F.IV.1	Passive Rechnungsabgrenzung	1540	0,00	0,00	0,00
<b>Summe Passiva (12 + 13 + 14 + 15)</b>			<b>31.095.589,36</b>	<b>30.409.664,45</b>	<b>-685.924,91</b>

Haushaltspotential (aufbauend auf die Ergebnisrechnung)



**Rechnungsabschluss 2021**

Marktgemeinde Puchberg/Schneeberg

**Haushaltspotential (aufbauend auf der Ergebnisrechnung)**

MVAG	Mittelverwendungs- und -aufbringungsgruppen	Mittelaufbringung	Mittelverwendung	Saldo
211	Erträge aus der operativen Verwaltungstätigkeit	5.494.282,22		
212	Erträge aus Transfers	800.194,59		
213	Finanzerträge	204,74		
Summe Erträge (SU 21)		<b>6.294.681,55</b>		
2117	Nicht finanzierungswirksame operative Erträge (Auflösung von Rückstellungen und Aktivierte Eigenleistungen)			
2127	Nicht finanzierungswirksamer Transferertrag (Auflösung von Investitionszuschüssen)	-116.309,46		
2136	Sonstige nicht finanzierungswirksame Finanzerträge (Auflösung von RS Bewertung von Beteiligungen und aktiven Finanzinstrumenten)			
Nicht finanzwirksame Erträge		<b>-116.309,46</b>		
Finanzwirksame Erträge		<b>6.178.372,09</b>		
221	Personalaufwand		1.489.010,22	
222	Sachaufwand (ohne Transferaufwand)		2.934.955,04	
223	Transferaufwand (laufende Transfers und Kapitaltransfers)		1.873.844,09	
224	Finanzaufwand		54.347,96	
Summe Aufwendungen (SU 22)			<b>6.352.157,31</b>	
2214	Nicht finanzierungswirksamer Personalaufwand (Dotierung RS für Abfertigungen, Jubiläum u. nicht konsumierte Urlaube)			
2226	Nicht finanzierungswirksamer Sachaufwand (inkl. Abschreibungen, Dotierung von RS Prozess, ausstehende Rechnungen)		-1.132.209,59	
2237	Nicht finanzierungswirksamer Transferaufwand (Dotierungen von RS f. Pensionen)			
2245	Nicht finanzierungswirksamer Finanzaufwand (Wertberichtigungen zu Finanzinstrumenten, Aufwendungen aus der Bewertung von Beteiligungen)			
Nicht finanzwirksame Aufwendungen			<b>-1.132.209,59</b>	
Finanzwirksame Aufwendungen			<b>5.219.947,72</b>	
Finanzwirksames Ergebnis		<b>6.178.372,09</b>	<b>5.219.947,72</b>	<b>958.424,37</b>

**Rechnungsabschluss 2021**

Marktgemeinde Puchberg/Schneeberg

**Haushaltspotential (aufbauend auf der Ergebnisrechnung)**

MVAG	Mittelverwendungs- und -aufbringungsgruppen	Mittelaufbringung	Mittelverwendung	Saldo
332	Einzahlungen aus der Rückzahlung von Darlehen sowie gewährten Vorschüssen (ohne 3325 mit Projektcode - Anzahlungen)	2.100,00		
1141	Vorräte ( - Veränderung)			
1142	Gegebene Anzahlungen auf Vorräte ( - Veränderung)			
1540	Passive Rechnungsabgrenzung Einzahlungen der Kontengruppe 000-089, die keinem Projekt mit Projektcode 1 zugeordnet sind Einzahlungen der Kontengruppe 30, die keinem Projekt mit Projektcode 1 zugeordnet sind - Erträge der Kontogruppe 80 mit Projektcode 1	212.695,60		
2301	Entnahmen von Rücklagen endfälliger Darlehen (Kontengruppe 893)			
Jährliche wiederkehrende Einzahlungen		<b>214.795,60</b>		
36	Auszahlungen aus der Finanzierungstätigkeit (ohne Projektcode 1)		654.102,93	
2401	Zuweisung an Rücklagen endfälliger Darlehen (Kontengruppe 793)			
342	Auszahlungen von gewährten Darlehen sowie gewährten Vorschüssen (ohne 3425 mit Projektcode - Anzahlungen)			
1141	Vorräte ( + Veränderung)			
1142	Gegebene Anzahlungen auf Vorräte ( + Veränderung)			
1170	Aktive Rechnungsabgrenzung Auszahlungen (Investitionen) der Kontengruppe 000-083, die keinem Projekt mit Projektcode 1 zugeordnet sind		13.948,48	
Jährliche wiederkehrende Auszahlungen			<b>668.051,41</b>	
	Kontengruppe 871, KT der Ergebnisrechnung, mit Projektcode (BZ)	-202.500,00		
Summe Kapitaltransfers der Ergebnisrechnung		<b>-202.500,00</b>		
Jährliches Haushaltspotential		<b>6.190.667,69</b>	<b>5.887.999,13</b>	<b>302.668,56</b>
	Jährliches Haushaltspotential	302.668,56		
	kumuliertes Haushaltspotential zum 31.12.2020 (Vorjahr)	169.597,99		
Verfügbares Haushaltspotential		<b>472.266,55</b>		

**Rechnungsabschluss 2021**

Marktgemeinde Puchberg/Schneeberg

**Haushaltspotential (aufbauend auf der Ergebnisrechnung)**

MVAG	Mittelverwendungs- und -aufbringungsgruppen	Mittelaufbringung	Mittelverwendung	Saldo
informativ	im verfügbaren Haushaltspotential enthaltene Bedarfszuweisungen zur Liquiditätssteigerung aus Kontogruppe 871, KT der Ergebnisrechnung ohne Projektcode			
informativ	tatsächlicher Liquiditätsbedarf ohne Rücklagenauflösung (Abgang)	472.266,55		
2401	Zuweisung an Haushaltsrücklagen (Kontengruppe 794)			
2401	Zuweisung an Haushaltsrücklagen (Kontengruppe 795)			
Jährliche Aufwände für Rücklagen			<b>0,00</b>	
2301	Entnahmen von Haushaltsrücklagen (Kontengruppe 894)			
2301	Entnahmen von Haushaltsrücklagen (Kontengruppe 895)			
Jährliche RL-Erträge f. Investitionen (finanzw.)		<b>0,00</b>		
Endbestand kumuliertes Haushaltspotential		<b>472.266,55</b>	<b>0,00</b>	<b>472.266,55</b>
- Zuweisungen und Umbuchungen an investive Vorhaben				190.406,80
+ Rückführungen und Umbuchungen von investiven Vorhaben				
Endstand kumuliertes Haushaltspotential nach Berücksichtigung von Zuweisungen und Rückführungen investive Vorhaben				<b>281.859,75</b>





Ergebnis- und Finanzierungsrechnung Detailnachweis



	MVAG EH	MVAG FH	VCQU	Ergebnisrechnung			Finanzierungsrechnung			
				RA 2021	VA 2021	RA - VA	RA 2021	VA 2021	RA - VA	
<b>0 Vertretungskörper und allgemeine Verwaltung</b>										
<b>00</b>	<b>Gewählte Gemeindeorgane</b>									
<b>000</b>	<b>Gewählte Gemeindeorgane</b>									
<b>000000</b>	<b>Gewählte Gemeindeorgane</b>									
<b>Operative Gebarung</b>										
<b>SU 21 / 31</b>	<b>Summe Erträge / Einzahlungen operative Gebarung</b>			<b>0,00</b>	<b>0,00</b>	<b>0,00</b>	<b>0,00</b>	<b>0,00</b>	<b>0,00</b>	
1/000000-670000	Versicherungen	2222	3222	24	492,03	500,00	-7,97	492,03	500,00	-7,97
1/000000-721000	Bezüge der Mandatare	2225	3225	22	187.112,66	185.300,00	1.812,66	187.112,66	185.300,00	1.812,66
1/000000-721100	Diäten, Reisegebühren	2225	3225	22		500,00	-500,00		500,00	-500,00
1/000000-752000	Transfers an Gemeinden, Gemeindeverbände (ohne marktbestimmte Tätigkeit) und Gemeindefonds	2231	3231	26	31.167,53	32.100,00	-932,47	31.167,53	32.100,00	-932,47
1/000000-757000	Schulung der Gemeindefondsdarsteller	2234	3234	27	3.824,05	4.000,00	-175,95	3.824,05	4.000,00	-175,95
<b>SU 22 / 32</b>	<b>Summe Aufwendungen / Auszahlungen operative Gebarung</b>				<b>222.596,27</b>	<b>222.400,00</b>	<b>196,27</b>	<b>222.596,27</b>	<b>222.400,00</b>	<b>196,27</b>
<b>SA 0 / SA 1</b>	<b>(0) Nettoergebnis (21 - 22) / (1) Geldfluss operative Gebarung (31 - 32)</b>				<b>-222.596,27</b>	<b>-222.400,00</b>	<b>-196,27</b>	<b>-222.596,27</b>	<b>-222.400,00</b>	<b>-196,27</b>
<b>SU 23</b>	<b>Summe Haushaltsrücklagen</b>				<b>0,00</b>	<b>0,00</b>	<b>0,00</b>	<b>0,00</b>	<b>0,00</b>	<b>0,00</b>
<b>SA00</b>	<b>Nettoergebnis nach Zuw./Entn. Haushaltsrücklagen (Saldo 0 +/- SU23)</b>				<b>-222.596,27</b>	<b>-222.400,00</b>	<b>-196,27</b>			
<b>Investive Gebarung</b>										
<b>SU 33</b>	<b>Summe Einzahlungen investive Gebarung</b>						<b>0,00</b>	<b>0,00</b>	<b>0,00</b>	<b>0,00</b>
<b>SU 34</b>	<b>Summe Auszahlungen investive Gebarung</b>						<b>0,00</b>	<b>0,00</b>	<b>0,00</b>	<b>0,00</b>
<b>SA2</b>	<b>Saldo (2) Geldfluss aus der Investiven Gebarung (33 - 34)</b>						<b>0,00</b>	<b>0,00</b>	<b>0,00</b>	<b>0,00</b>
<b>SA3</b>	<b>Saldo (3) Nettofinanzierungssaldo (Saldo 1 + Saldo 2)</b>						<b>-222.596,27</b>	<b>-222.400,00</b>	<b>-196,27</b>	<b>-196,27</b>
<b>Finanzierungstätigkeit</b>										
<b>SU 35</b>	<b>Summe Einzahlungen aus der Finanzierungstätigkeit</b>						<b>0,00</b>	<b>0,00</b>	<b>0,00</b>	<b>0,00</b>
<b>SU 36</b>	<b>Summe Auszahlungen aus der Finanzierungstätigkeit</b>						<b>0,00</b>	<b>0,00</b>	<b>0,00</b>	<b>0,00</b>
<b>SA4</b>	<b>Saldo (4) Geldfluss aus der Finanzierungstätigkeit (35 - 36)</b>						<b>0,00</b>	<b>0,00</b>	<b>0,00</b>	<b>0,00</b>
<b>SA5</b>	<b>Saldo (5) Geldfluss aus der voranschlagswirksamen Gebarung (Saldo 3 + Saldo 4)</b>						<b>-222.596,27</b>	<b>-222.400,00</b>	<b>-196,27</b>	<b>-196,27</b>
<b>01</b>	<b>Hauptverwaltung</b>									
<b>010</b>	<b>Zentralamt</b>									
<b>010000</b>	<b>Zentralamt</b>									
<b>Operative Gebarung</b>										
2/010000+816000	Druckkostenbeiträge	2114	3114	13	4.537,05	6.000,00	-1.462,95	4.537,05	6.000,00	-1.462,95
2/010000+816200	Kostensatz für sonstige Verwaltungsleistungen	2114	3114	13	50,00		50,00	50,00		50,00

		MVAG			Ergebnisrechnung			Finanzierungsrechnung		
		EH	FH	VCQU	RA 2021	VA 2021	RA - VA	RA 2021	VA 2021	RA - VA
2/010000+827000	Personalkostenersätze - AMS u. BSA	2116	3116	18	48.872,92	45.000,00	3.872,92	48.872,92	45.000,00	3.872,92
<b>SU 21 / 31</b>	<b>Summe Erträge / Einzahlungen operative Gebarung</b>				<b>53.459,97</b>	<b>51.000,00</b>	<b>2.459,97</b>	<b>53.459,97</b>	<b>51.000,00</b>	<b>2.459,97</b>
1/010000-400000	Geringwertige Anschaffungen	2221	3221	23	516,34	1.000,00	-483,66	516,34	1.000,00	-483,66
1/010000-454000	Reinigungsmittel	2221	3221	23	1.057,85	1.200,00	-142,15	1.057,85	1.200,00	-142,15
1/010000-456000	Schreib-, Zeichen- u. sonst. Büromittel	2221	3221	23	3.979,72	4.000,00	-20,28	3.979,72	4.000,00	-20,28
1/010000-457000	Druckwerke	2221	3221	23	9.308,53	7.500,00	1.808,53	9.308,53	7.500,00	1.808,53
1/010000-510000	Bezüge VB I	2211	3211	20	74.694,47	73.600,00	1.094,47	74.694,47	73.600,00	1.094,47
1/010000-511000	Bezüge VB II	2211	3211	20	6.769,79	6.700,00	69,79	6.769,79	6.700,00	69,79
1/010000-523000	Aushilfen	2211	3211	20		1.000,00	-1.000,00		1.000,00	-1.000,00
1/010000-565000	Mehrleistungsvergütungen	2211	3211	20		100,00	-100,00		100,00	-100,00
1/010000-569000	Sonstige Nebengebühren	2211	3211	20	2.391,65	1.600,00	791,65	2.391,65	1.600,00	791,65
1/010000-580000	DGB zum Ausgleichsfonds für Vertragsbedienstete	2212	3212	20	3.270,42	3.200,00	70,42	3.270,42	3.200,00	70,42
1/010000-582000	DGB zur Sozialversicherung	2212	3212	20	18.349,08	17.900,00	449,08	18.349,08	17.900,00	449,08
1/010000-600000	Strom	2222	3222	24	9.225,70	7.500,00	1.725,70	9.225,70	7.500,00	1.725,70
1/010000-616000	Instandhaltung von Maschinen	2224	3224	24	1.930,59	1.000,00	930,59	1.930,59	1.000,00	930,59
1/010000-630000	Porto	2222	3222	24	18.399,79	14.000,00	4.399,79	18.399,79	14.000,00	4.399,79
1/010000-631000	Telekommunikationsdienste	2222	3222	24	4.265,33	4.000,00	265,33	4.265,33	4.000,00	265,33
1/010000-640000	Rechtskosten u. Beratungskosten	2222	3222	24	2.633,43	2.000,00	633,43	2.633,43	2.000,00	633,43
1/010000-670000	Versicherungen	2222	3222	24	5.383,64	6.000,00	-616,36	5.383,64	6.000,00	-616,36
1/010000-680000	Planmäßige Abschreibung	2226			2.783,05	1.100,00	1.683,05			
1/010000-700000	Miete Kopierer	2223	3223	24	974,91	2.000,00	-1.025,09	974,91	2.000,00	-1.025,09
1/010000-724000	Reisegebühren	2225	3225	24		300,00	-300,00		300,00	-300,00
1/010000-728000	Rundfunkgebühren - GIS	2225	3225	24	87,60	300,00	-212,40	87,60	300,00	-212,40
<b>SU 22 / 32</b>	<b>Summe Aufwendungen / Auszahlungen operative Gebarung</b>				<b>166.021,89</b>	<b>156.000,00</b>	<b>10.021,89</b>	<b>163.238,84</b>	<b>154.900,00</b>	<b>8.338,84</b>
<b>SA 0 / SA 1</b>	<b>(0) Nettoergebnis (21 - 22) / (1) Geldfluss operative Gebarung (31 - 32)</b>				<b>-112.561,92</b>	<b>-105.000,00</b>	<b>-7.561,92</b>	<b>-109.778,87</b>	<b>-103.900,00</b>	<b>-5.878,87</b>
<b>SU 23</b>	<b>Summe Haushaltsrücklagen</b>				<b>0,00</b>	<b>0,00</b>	<b>0,00</b>	<b>0,00</b>	<b>0,00</b>	<b>0,00</b>
<b>SA00</b>	<b>Nettoergebnis nach Zuw./Entn. Haushaltsrücklagen (Saldo 0 +/- SU23)</b>				<b>-112.561,92</b>	<b>-105.000,00</b>	<b>-7.561,92</b>			
<b>Investive Gebarung</b>										
<b>SU 33</b>	<b>Summe Einzahlungen investive Gebarung</b>							<b>0,00</b>	<b>0,00</b>	<b>0,00</b>
1/010000-070000	Computerprogramme		3411	2 42				4.066,09	700,00	3.366,09
<b>SU 34</b>	<b>Summe Auszahlungen investive Gebarung</b>							<b>4.066,09</b>	<b>700,00</b>	<b>3.366,09</b>
<b>SA2</b>	<b>Saldo (2) Geldfluss aus der Investiven Gebarung (33 - 34)</b>							<b>-4.066,09</b>	<b>-700,00</b>	<b>-3.366,09</b>
<b>SA3</b>	<b>Saldo (3) Nettofinanzierungssaldo (Saldo 1 + Saldo 2)</b>							<b>-113.844,96</b>	<b>-104.600,00</b>	<b>-9.244,96</b>
<b>Finanzierungstätigkeit</b>										
<b>SU 35</b>	<b>Summe Einzahlungen aus der Finanzierungstätigkeit</b>							<b>0,00</b>	<b>0,00</b>	<b>0,00</b>
<b>SU 36</b>	<b>Summe Auszahlungen aus der Finanzierungstätigkeit</b>							<b>0,00</b>	<b>0,00</b>	<b>0,00</b>
<b>SA4</b>	<b>Saldo (4) Geldfluss aus der Finanzierungstätigkeit (35 - 36)</b>							<b>0,00</b>	<b>0,00</b>	<b>0,00</b>

		MVAG MVAG VCQU			Ergebnisrechnung			Finanzierungsrechnung		
		EH	FH		RA 2021	VA 2021	RA - VA	RA 2021	VA 2021	RA - VA
<b>SA5</b>	<b>Saldo (5) Geldfluss aus der voranschlagswirksamen Gebarung (Saldo 3 + Saldo 4)</b>							<b>-113.844,96</b>	<b>-104.600,00</b>	<b>-9.244,96</b>
<b>019</b>	<b>Repräsentation</b>									
<b>019000</b>	<b>Repräsentation</b>									
<b>Operative Gebarung</b>										
<b>SU 21 / 31</b>	<b>Summe Erträge / Einzahlungen operative Gebarung</b>				<b>0,00</b>	<b>0,00</b>	<b>0,00</b>	<b>0,00</b>	<b>0,00</b>	<b>0,00</b>
1/019000-723000	Repräsentationsausgaben	2225	3225	24	1.819,60	2.000,00	-180,40	1.819,60	2.000,00	-180,40
<b>SU 22 / 32</b>	<b>Summe Aufwendungen / Auszahlungen operative Gebarung</b>				<b>1.819,60</b>	<b>2.000,00</b>	<b>-180,40</b>	<b>1.819,60</b>	<b>2.000,00</b>	<b>-180,40</b>
<b>SA 0 / SA 1</b>	<b>(0) Nettoergebnis (21 - 22) / (1) Geldfluss operative Gebarung (31 - 32)</b>				<b>-1.819,60</b>	<b>-2.000,00</b>	<b>180,40</b>	<b>-1.819,60</b>	<b>-2.000,00</b>	<b>180,40</b>
<b>SU 23</b>	<b>Summe Haushaltsrücklagen</b>				<b>0,00</b>	<b>0,00</b>	<b>0,00</b>	<b>0,00</b>	<b>0,00</b>	<b>0,00</b>
<b>SA00</b>	<b>Nettoergebnis nach Zuw./Entn. Haushaltsrücklagen (Saldo 0 +/- SU23)</b>				<b>-1.819,60</b>	<b>-2.000,00</b>	<b>180,40</b>			
<b>Investive Gebarung</b>										
<b>SU 33</b>	<b>Summe Einzahlungen investive Gebarung</b>							<b>0,00</b>	<b>0,00</b>	<b>0,00</b>
<b>SU 34</b>	<b>Summe Auszahlungen investive Gebarung</b>							<b>0,00</b>	<b>0,00</b>	<b>0,00</b>
<b>SA2</b>	<b>Saldo (2) Geldfluss aus der Investiven Gebarung (33 - 34)</b>							<b>0,00</b>	<b>0,00</b>	<b>0,00</b>
<b>SA3</b>	<b>Saldo (3) Nettofinanzierungssaldo (Saldo 1 + Saldo 2)</b>							<b>-1.819,60</b>	<b>-2.000,00</b>	<b>180,40</b>
<b>Finanzierungstätigkeit</b>										
<b>SU 35</b>	<b>Summe Einzahlungen aus der Finanzierungstätigkeit</b>							<b>0,00</b>	<b>0,00</b>	<b>0,00</b>
<b>SU 36</b>	<b>Summe Auszahlungen aus der Finanzierungstätigkeit</b>							<b>0,00</b>	<b>0,00</b>	<b>0,00</b>
<b>SA4</b>	<b>Saldo (4) Geldfluss aus der Finanzierungstätigkeit (35 - 36)</b>							<b>0,00</b>	<b>0,00</b>	<b>0,00</b>
<b>SA5</b>	<b>Saldo (5) Geldfluss aus der voranschlagswirksamen Gebarung (Saldo 3 + Saldo 4)</b>							<b>-1.819,60</b>	<b>-2.000,00</b>	<b>180,40</b>
<b>02</b>	<b>Hauptverwaltung</b>									
<b>021</b>	<b>Statistisches Amt</b>									
<b>021000</b>	<b>Statistisches Amt</b>									
<b>Operative Gebarung</b>										
2/021000+816000	Ersatz für statistische Erhebungen	2114	3114	13	152,74	400,00	-247,26	152,74	400,00	-247,26
<b>SU 21 / 31</b>	<b>Summe Erträge / Einzahlungen operative Gebarung</b>				<b>152,74</b>	<b>400,00</b>	<b>-247,26</b>	<b>152,74</b>	<b>400,00</b>	<b>-247,26</b>
<b>SU 22 / 32</b>	<b>Summe Aufwendungen / Auszahlungen operative Gebarung</b>				<b>0,00</b>	<b>0,00</b>	<b>0,00</b>	<b>0,00</b>	<b>0,00</b>	<b>0,00</b>
<b>SA 0 / SA 1</b>	<b>(0) Nettoergebnis (21 - 22) / (1) Geldfluss operative Gebarung (31 - 32)</b>				<b>152,74</b>	<b>400,00</b>	<b>-247,26</b>	<b>152,74</b>	<b>400,00</b>	<b>-247,26</b>
<b>SU 23</b>	<b>Summe Haushaltsrücklagen</b>				<b>0,00</b>	<b>0,00</b>	<b>0,00</b>	<b>0,00</b>	<b>0,00</b>	<b>0,00</b>
<b>SA00</b>	<b>Nettoergebnis nach Zuw./Entn. Haushaltsrücklagen (Saldo 0 +/- SU23)</b>				<b>152,74</b>	<b>400,00</b>	<b>-247,26</b>			
<b>Investive Gebarung</b>										
<b>SU 33</b>	<b>Summe Einzahlungen investive Gebarung</b>							<b>0,00</b>	<b>0,00</b>	<b>0,00</b>
<b>SU 34</b>	<b>Summe Auszahlungen investive Gebarung</b>							<b>0,00</b>	<b>0,00</b>	<b>0,00</b>
<b>SA2</b>	<b>Saldo (2) Geldfluss aus der Investiven Gebarung (33 - 34)</b>							<b>0,00</b>	<b>0,00</b>	<b>0,00</b>
<b>SA3</b>	<b>Saldo (3) Nettofinanzierungssaldo (Saldo 1 + Saldo 2)</b>							<b>152,74</b>	<b>400,00</b>	<b>-247,26</b>

		MVAG	MVAG	VCQU	Ergebnisrechnung			Finanzierungsrechnung		
		EH	FH		RA 2021	VA 2021	RA - VA	RA 2021	VA 2021	RA - VA
<b>Finanzierungstätigkeit</b>										
<b>SU 35</b>	<b>Summe Einzahlungen aus der Finanzierungstätigkeit</b>							<b>0,00</b>	<b>0,00</b>	<b>0,00</b>
<b>SU 36</b>	<b>Summe Auszahlungen aus der Finanzierungstätigkeit</b>							<b>0,00</b>	<b>0,00</b>	<b>0,00</b>
<b>SA4</b>	<b>Saldo (4) Geldfluss aus der Finanzierungstätigkeit (35 – 36)</b>							<b>0,00</b>	<b>0,00</b>	<b>0,00</b>
<b>SA5</b>	<b>Saldo (5) Geldfluss aus der voranschlagswirksamen Gebarung (Saldo 3 + Saldo 4)</b>							<b>152,74</b>	<b>400,00</b>	<b>-247,26</b>
<b>022</b>	<b>Standesamt</b>									
<b>022000</b>	<b>Standesamt</b>									
<b>Operative Gebarung</b>										
<b>SU 21 / 31</b>	<b>Summe Erträge / Einzahlungen operative Gebarung</b>				<b>0,00</b>	<b>0,00</b>	<b>0,00</b>	<b>0,00</b>	<b>0,00</b>	<b>0,00</b>
1/022000-400000	Geringwertige Anschaffungen	2221	3221	23	152,00	100,00	52,00	152,00	100,00	52,00
1/022000-457000	Druckwerke	2221	3221	23	223,64	200,00	23,64	223,64	200,00	23,64
1/022000-726000	Mitgliedsbeiträge Standesamtsverband	2225	3225	24	84,00	100,00	-16,00	84,00	100,00	-16,00
<b>SU 22 / 32</b>	<b>Summe Aufwendungen / Auszahlungen operative Gebarung</b>				<b>459,64</b>	<b>400,00</b>	<b>59,64</b>	<b>459,64</b>	<b>400,00</b>	<b>59,64</b>
<b>SA 0 / SA 1</b>	<b>(0) Nettoergebnis (21 - 22) / (1) Geldfluss operative Gebarung (31 – 32)</b>				<b>-459,64</b>	<b>-400,00</b>	<b>-59,64</b>	<b>-459,64</b>	<b>-400,00</b>	<b>-59,64</b>
<b>SU 23</b>	<b>Summe Haushaltsrücklagen</b>				<b>0,00</b>	<b>0,00</b>	<b>0,00</b>	<b>0,00</b>	<b>0,00</b>	<b>0,00</b>
<b>SA00</b>	<b>Nettoergebnis nach Zuw./Entn. Haushaltsrücklagen (Saldo 0 +/- SU23)</b>				<b>-459,64</b>	<b>-400,00</b>	<b>-59,64</b>			
<b>Investive Gebarung</b>										
<b>SU 33</b>	<b>Summe Einzahlungen investive Gebarung</b>							<b>0,00</b>	<b>0,00</b>	<b>0,00</b>
<b>SU 34</b>	<b>Summe Auszahlungen investive Gebarung</b>							<b>0,00</b>	<b>0,00</b>	<b>0,00</b>
<b>SA2</b>	<b>Saldo (2) Geldfluss aus der Investiven Gebarung (33 – 34)</b>							<b>0,00</b>	<b>0,00</b>	<b>0,00</b>
<b>SA3</b>	<b>Saldo (3) Nettofinanzierungssaldo (Saldo 1 + Saldo 2)</b>							<b>-459,64</b>	<b>-400,00</b>	<b>-59,64</b>
<b>Finanzierungstätigkeit</b>										
<b>SU 35</b>	<b>Summe Einzahlungen aus der Finanzierungstätigkeit</b>							<b>0,00</b>	<b>0,00</b>	<b>0,00</b>
<b>SU 36</b>	<b>Summe Auszahlungen aus der Finanzierungstätigkeit</b>							<b>0,00</b>	<b>0,00</b>	<b>0,00</b>
<b>SA4</b>	<b>Saldo (4) Geldfluss aus der Finanzierungstätigkeit (35 – 36)</b>							<b>0,00</b>	<b>0,00</b>	<b>0,00</b>
<b>SA5</b>	<b>Saldo (5) Geldfluss aus der voranschlagswirksamen Gebarung (Saldo 3 + Saldo 4)</b>							<b>-459,64</b>	<b>-400,00</b>	<b>-59,64</b>
<b>023</b>	<b>Einwohneramt</b>									
<b>023000</b>	<b>Einwohneramt</b>									
<b>Operative Gebarung</b>										
<b>SU 21 / 31</b>	<b>Summe Erträge / Einzahlungen operative Gebarung</b>				<b>0,00</b>	<b>0,00</b>	<b>0,00</b>	<b>0,00</b>	<b>0,00</b>	<b>0,00</b>
1/023000-457000	Druckwerke	2221	3221	23	34,98		34,98	34,98		34,98
1/023000-510000	Bezüge VB I	2211	3211	20	16.359,66	16.200,00	159,66	16.359,66	16.200,00	159,66
1/023000-569000	Sonstige Nebengebühren	2211	3211	20	690,03	700,00	-9,97	690,03	700,00	-9,97
1/023000-580000	DGB zum Ausgleichsfonds für Vertragsbedienstete	2212	3212	20	655,71	700,00	-44,29	655,71	700,00	-44,29
1/023000-582000	DGB zur Sozialversicherung	2212	3212	20	3.547,39	3.400,00	147,39	3.547,39	3.400,00	147,39

		MVAG			Ergebnisrechnung			Finanzierungsrechnung		
		EH	FH	VCQU	RA 2021	VA 2021	RA - VA	RA 2021	VA 2021	RA - VA
1/023000-729000	Verarbeitungskosten ZMR - LMR	2225	3225	24	2.335,44	2.500,00	-164,56	2.335,44	2.500,00	-164,56
<b>SU 22 / 32</b>	<b>Summe Aufwendungen / Auszahlungen operative Gebarung</b>				<b>23.623,21</b>	<b>23.500,00</b>	<b>123,21</b>	<b>23.623,21</b>	<b>23.500,00</b>	<b>123,21</b>
<b>SA 0 / SA 1</b>	<b>(0) Nettoergebnis (21 - 22) / (1) Geldfluss operative Gebarung (31 - 32)</b>				<b>-23.623,21</b>	<b>-23.500,00</b>	<b>-123,21</b>	<b>-23.623,21</b>	<b>-23.500,00</b>	<b>-123,21</b>
<b>SU 23</b>	<b>Summe Haushaltsrücklagen</b>				<b>0,00</b>	<b>0,00</b>	<b>0,00</b>	<b>0,00</b>	<b>0,00</b>	<b>0,00</b>
<b>SA00</b>	<b>Nettoergebnis nach Zuw./Entn. Haushaltsrücklagen (Saldo 0 +/- SU23)</b>				<b>-23.623,21</b>	<b>-23.500,00</b>	<b>-123,21</b>			
<b>Investive Gebarung</b>										
<b>SU 33</b>	<b>Summe Einzahlungen investive Gebarung</b>							<b>0,00</b>	<b>0,00</b>	<b>0,00</b>
<b>SU 34</b>	<b>Summe Auszahlungen investive Gebarung</b>							<b>0,00</b>	<b>0,00</b>	<b>0,00</b>
<b>SA2</b>	<b>Saldo (2) Geldfluss aus der Investiven Gebarung (33 - 34)</b>							<b>0,00</b>	<b>0,00</b>	<b>0,00</b>
<b>SA3</b>	<b>Saldo (3) Nettofinanzierungssaldo (Saldo 1 + Saldo 2)</b>							<b>-23.623,21</b>	<b>-23.500,00</b>	<b>-123,21</b>
<b>Finanzierungstätigkeit</b>										
<b>SU 35</b>	<b>Summe Einzahlungen aus der Finanzierungstätigkeit</b>							<b>0,00</b>	<b>0,00</b>	<b>0,00</b>
<b>SU 36</b>	<b>Summe Auszahlungen aus der Finanzierungstätigkeit</b>							<b>0,00</b>	<b>0,00</b>	<b>0,00</b>
<b>SA4</b>	<b>Saldo (4) Geldfluss aus der Finanzierungstätigkeit (35 - 36)</b>							<b>0,00</b>	<b>0,00</b>	<b>0,00</b>
<b>SA5</b>	<b>Saldo (5) Geldfluss aus der voranschlagswirksamen Gebarung (Saldo 3 + Saldo 4)</b>							<b>-23.623,21</b>	<b>-23.500,00</b>	<b>-123,21</b>
<b>024</b>	<b>Wahlamt</b>									
<b>024000</b>	<b>Wahlamt</b>									
<b>Operative Gebarung</b>										
2/024000+816000	Kostensätze für Wahlen	2114	3114	13	5.125,71	3.000,00	2.125,71	5.125,71	3.000,00	2.125,71
<b>SU 21 / 31</b>	<b>Summe Erträge / Einzahlungen operative Gebarung</b>				<b>5.125,71</b>	<b>3.000,00</b>	<b>2.125,71</b>	<b>5.125,71</b>	<b>3.000,00</b>	<b>2.125,71</b>
1/024000-728000	Kosten für Wahlen	2225	3225	24	78,61	4.000,00	-3.921,39	78,61	4.000,00	-3.921,39
<b>SU 22 / 32</b>	<b>Summe Aufwendungen / Auszahlungen operative Gebarung</b>				<b>78,61</b>	<b>4.000,00</b>	<b>-3.921,39</b>	<b>78,61</b>	<b>4.000,00</b>	<b>-3.921,39</b>
<b>SA 0 / SA 1</b>	<b>(0) Nettoergebnis (21 - 22) / (1) Geldfluss operative Gebarung (31 - 32)</b>				<b>5.047,10</b>	<b>-1.000,00</b>	<b>6.047,10</b>	<b>5.047,10</b>	<b>-1.000,00</b>	<b>6.047,10</b>
<b>SU 23</b>	<b>Summe Haushaltsrücklagen</b>				<b>0,00</b>	<b>0,00</b>	<b>0,00</b>	<b>0,00</b>	<b>0,00</b>	<b>0,00</b>
<b>SA00</b>	<b>Nettoergebnis nach Zuw./Entn. Haushaltsrücklagen (Saldo 0 +/- SU23)</b>				<b>5.047,10</b>	<b>-1.000,00</b>	<b>6.047,10</b>			
<b>Investive Gebarung</b>										
<b>SU 33</b>	<b>Summe Einzahlungen investive Gebarung</b>							<b>0,00</b>	<b>0,00</b>	<b>0,00</b>
<b>SU 34</b>	<b>Summe Auszahlungen investive Gebarung</b>							<b>0,00</b>	<b>0,00</b>	<b>0,00</b>
<b>SA2</b>	<b>Saldo (2) Geldfluss aus der Investiven Gebarung (33 - 34)</b>							<b>0,00</b>	<b>0,00</b>	<b>0,00</b>
<b>SA3</b>	<b>Saldo (3) Nettofinanzierungssaldo (Saldo 1 + Saldo 2)</b>							<b>5.047,10</b>	<b>-1.000,00</b>	<b>6.047,10</b>
<b>Finanzierungstätigkeit</b>										
<b>SU 35</b>	<b>Summe Einzahlungen aus der Finanzierungstätigkeit</b>							<b>0,00</b>	<b>0,00</b>	<b>0,00</b>
<b>SU 36</b>	<b>Summe Auszahlungen aus der Finanzierungstätigkeit</b>							<b>0,00</b>	<b>0,00</b>	<b>0,00</b>
<b>SA4</b>	<b>Saldo (4) Geldfluss aus der Finanzierungstätigkeit (35 - 36)</b>							<b>0,00</b>	<b>0,00</b>	<b>0,00</b>
<b>SA5</b>	<b>Saldo (5) Geldfluss aus der voranschlagswirksamen Gebarung (Saldo 3 + Saldo 4)</b>							<b>5.047,10</b>	<b>-1.000,00</b>	<b>6.047,10</b>

		MVAG			Ergebnisrechnung			Finanzierungsrechnung		
		EH	FH	VCQU	RA 2021	VA 2021	RA - VA	RA 2021	VA 2021	RA - VA
<b>025</b>	<b>Staatsbürgerschaft</b>									
<b>025000</b>	<b>Staatsbürgerschaft</b>									
<b>Operative Gebarung</b>										
2/025000+816000	Kostenersätze Staatsbürgerschaftsamt	2114	3114	13	604,20	600,00	4,20	604,20	600,00	4,20
<b>SU 21 / 31</b>	<b>Summe Erträge / Einzahlungen operative Gebarung</b>				<b>604,20</b>	<b>600,00</b>	<b>4,20</b>	<b>604,20</b>	<b>600,00</b>	<b>4,20</b>
<b>SU 22 / 32</b>	<b>Summe Aufwendungen / Auszahlungen operative Gebarung</b>				<b>0,00</b>	<b>0,00</b>	<b>0,00</b>	<b>0,00</b>	<b>0,00</b>	<b>0,00</b>
<b>SA 0 / SA 1</b>	<b>(0) Nettoergebnis (21 - 22) / (1) Geldfluss operative Gebarung (31 - 32)</b>				<b>604,20</b>	<b>600,00</b>	<b>4,20</b>	<b>604,20</b>	<b>600,00</b>	<b>4,20</b>
<b>SU 23</b>	<b>Summe Haushaltsrücklagen</b>				<b>0,00</b>	<b>0,00</b>	<b>0,00</b>	<b>0,00</b>	<b>0,00</b>	<b>0,00</b>
<b>SA00</b>	<b>Nettoergebnis nach Zuw./Entn. Haushaltsrücklagen (Saldo 0 +/- SU23)</b>				<b>604,20</b>	<b>600,00</b>	<b>4,20</b>			
<b>Investive Gebarung</b>										
<b>SU 33</b>	<b>Summe Einzahlungen investive Gebarung</b>							<b>0,00</b>	<b>0,00</b>	<b>0,00</b>
<b>SU 34</b>	<b>Summe Auszahlungen investive Gebarung</b>							<b>0,00</b>	<b>0,00</b>	<b>0,00</b>
<b>SA2</b>	<b>Saldo (2) Geldfluss aus der Investiven Gebarung (33 - 34)</b>							<b>0,00</b>	<b>0,00</b>	<b>0,00</b>
<b>SA3</b>	<b>Saldo (3) Nettofinanzierungssaldo (Saldo 1 + Saldo 2)</b>							<b>604,20</b>	<b>600,00</b>	<b>4,20</b>
<b>Finanzierungstätigkeit</b>										
<b>SU 35</b>	<b>Summe Einzahlungen aus der Finanzierungstätigkeit</b>							<b>0,00</b>	<b>0,00</b>	<b>0,00</b>
<b>SU 36</b>	<b>Summe Auszahlungen aus der Finanzierungstätigkeit</b>							<b>0,00</b>	<b>0,00</b>	<b>0,00</b>
<b>SA4</b>	<b>Saldo (4) Geldfluss aus der Finanzierungstätigkeit (35 - 36)</b>							<b>0,00</b>	<b>0,00</b>	<b>0,00</b>
<b>SA5</b>	<b>Saldo (5) Geldfluss aus der voranschlagswirksamen Gebarung (Saldo 3 + Saldo 4)</b>							<b>604,20</b>	<b>600,00</b>	<b>4,20</b>
<b>029</b>	<b>Amtsgebäude</b>									
<b>029000</b>	<b>Amtsgebäude</b>									
<b>Operative Gebarung</b>										
6/029000+829910	Sonstige Erträge	2116	3116	1 18	129.205,17	150.000,00	-20.794,83	129.205,17	150.000,00	-20.794,83
<b>SU 21 / 31</b>	<b>Summe Erträge / Einzahlungen operative Gebarung</b>				<b>129.205,17</b>	<b>150.000,00</b>	<b>-20.794,83</b>	<b>129.205,17</b>	<b>150.000,00</b>	<b>-20.794,83</b>
1/029000-400000	Geringwertige Anschaffungen	2221	3221	23		300,00	-300,00		300,00	-300,00
1/029000-614000	Instandhaltung Amtshaus	2224	3224	24	4.486,75	4.400,00	86,75	4.486,75	4.400,00	86,75
1/029000-670000	Versicherungen	2222	3222	24	1.723,00	1.700,00	23,00	1.723,00	1.700,00	23,00
1/029000-680000	Planmäßige Abschreibung	2226			13.354,07	12.100,00	1.254,07			
1/029000-711000	Gebühren für Ben. Gemeindeeinrichtungen	2225	3225	24	2.226,06	1.600,00	626,06	2.226,06	1.600,00	626,06
1/029000-728000	Feuerlöscher Überprüfung	2225	3225	24	88,23		88,23	88,23		88,23
1/029000-729910	Zuführung zur investiven Gebarung	2225	3225	24	129.205,17	150.000,00	-20.794,83	129.205,17	150.000,00	-20.794,83
<b>SU 22 / 32</b>	<b>Summe Aufwendungen / Auszahlungen operative Gebarung</b>				<b>151.083,28</b>	<b>170.100,00</b>	<b>-19.016,72</b>	<b>137.729,21</b>	<b>158.000,00</b>	<b>-20.270,79</b>
<b>SA 0 / SA 1</b>	<b>(0) Nettoergebnis (21 - 22) / (1) Geldfluss operative Gebarung (31 - 32)</b>				<b>-21.878,11</b>	<b>-20.100,00</b>	<b>-1.778,11</b>	<b>-8.524,04</b>	<b>-8.000,00</b>	<b>-524,04</b>
<b>SU 23</b>	<b>Summe Haushaltsrücklagen</b>				<b>0,00</b>	<b>0,00</b>	<b>0,00</b>	<b>0,00</b>	<b>0,00</b>	<b>0,00</b>
<b>SA00</b>	<b>Nettoergebnis nach Zuw./Entn. Haushaltsrücklagen (Saldo 0 +/- SU23)</b>				<b>-21.878,11</b>	<b>-20.100,00</b>	<b>-1.778,11</b>			



	MVAG	MVAG	VCQU	Ergebnisrechnung			Finanzierungsrechnung			
				EH	FH	RA 2021	VA 2021	RA - VA	RA 2021	VA 2021
<b>Investive Gebarung</b>										
<b>SU 33</b>	<b>Summe Einzahlungen investive Gebarung</b>						<b>0,00</b>	<b>0,00</b>	<b>0,00</b>	
5/029000-010000					3413	1	40	129.205,17	200.000,00	-70.794,83
<b>SU 34</b>	<b>Summe Auszahlungen investive Gebarung</b>						<b>129.205,17</b>	<b>200.000,00</b>	<b>-70.794,83</b>	
<b>SA2</b>	<b>Saldo (2) Geldfluss aus der Investiven Gebarung (33 – 34)</b>						<b>-129.205,17</b>	<b>-200.000,00</b>	<b>70.794,83</b>	
<b>SA3</b>	<b>Saldo (3) Nettofinanzierungssaldo (Saldo 1 + Saldo 2)</b>						<b>-137.729,21</b>	<b>-208.000,00</b>	<b>70.270,79</b>	
<b>Finanzierungstätigkeit</b>										
6/029000+346000					3514	1	55		50.000,00	-50.000,00
<b>SU 35</b>	<b>Summe Einzahlungen aus der Finanzierungstätigkeit</b>						<b>0,00</b>	<b>50.000,00</b>	<b>-50.000,00</b>	
<b>SU 36</b>	<b>Summe Auszahlungen aus der Finanzierungstätigkeit</b>						<b>0,00</b>	<b>0,00</b>	<b>0,00</b>	
<b>SA4</b>	<b>Saldo (4) Geldfluss aus der Finanzierungstätigkeit (35 – 36)</b>						<b>0,00</b>	<b>50.000,00</b>	<b>-50.000,00</b>	
<b>SA5</b>	<b>Saldo (5) Geldfluss aus der voranschlagswirksamen Gebarung (Saldo 3 + Saldo 4)</b>						<b>-137.729,21</b>	<b>-158.000,00</b>	<b>20.270,79</b>	
<b>03 Bauverwaltung</b>										
<b>031 Amt für Raumordnung und Raumplanung</b>										
<b>031000 Amt für Raumordnung und Raumplanung</b>										
<b>Operative Gebarung</b>										
6/031000+829910					2116	3116	1	18	14.472,90	14.472,90
<b>SU 21 / 31</b>	<b>Summe Erträge / Einzahlungen operative Gebarung</b>							<b>14.472,90</b>	<b>0,00</b>	<b>14.472,90</b>
1/031000-680000					2226			2.301,06	1.000,00	1.301,06
1/031000-728000					2225	3225	24	628,80	700,00	-71,20
1/031000-729910					2225	3225	24	14.472,90	14.472,90	14.472,90
<b>SU 22 / 32</b>	<b>Summe Aufwendungen / Auszahlungen operative Gebarung</b>							<b>17.402,76</b>	<b>1.700,00</b>	<b>15.702,76</b>
<b>SA 0 / SA 1</b>	<b>(0) Nettoergebnis (21 - 22) / (1) Geldfluss operative Gebarung (31 – 32)</b>							<b>-2.929,86</b>	<b>-1.700,00</b>	<b>-1.229,86</b>
<b>SU 23</b>	<b>Summe Haushaltsrücklagen</b>							<b>0,00</b>	<b>0,00</b>	<b>0,00</b>
<b>SA00</b>	<b>Nettoergebnis nach Zuw./Entn. Haushaltsrücklagen (Saldo 0 +/- SU23)</b>							<b>-2.929,86</b>	<b>-1.700,00</b>	<b>-1.229,86</b>
<b>Investive Gebarung</b>										
6/031000+301000					3331	1	33		7.000,00	-7.000,00
<b>SU 33</b>	<b>Summe Einzahlungen investive Gebarung</b>							<b>0,00</b>	<b>7.000,00</b>	<b>-7.000,00</b>
5/031000-070000					3411	1	42	14.472,90	10.000,00	4.472,90
<b>SU 34</b>	<b>Summe Auszahlungen investive Gebarung</b>							<b>14.472,90</b>	<b>10.000,00</b>	<b>4.472,90</b>
<b>SA2</b>	<b>Saldo (2) Geldfluss aus der Investiven Gebarung (33 – 34)</b>							<b>-14.472,90</b>	<b>-3.000,00</b>	<b>-11.472,90</b>
<b>SA3</b>	<b>Saldo (3) Nettofinanzierungssaldo (Saldo 1 + Saldo 2)</b>							<b>-15.101,70</b>	<b>-3.700,00</b>	<b>-11.401,70</b>
<b>Finanzierungstätigkeit</b>										
<b>SU 35</b>	<b>Summe Einzahlungen aus der Finanzierungstätigkeit</b>							<b>0,00</b>	<b>0,00</b>	<b>0,00</b>

	MVAG	MVAG	VCQU	Ergebnisrechnung			Finanzierungsrechnung			
				EH	FH	RA 2021	VA 2021	RA - VA	RA 2021	VA 2021
SU 36								0,00	0,00	0,00
SA4								0,00	0,00	0,00
SA5								-15.101,70	-3.700,00	-11.401,70
<b>06</b>										
<b>060</b>										
<b>060000</b>										
<b>Operative Gebarung</b>										
SU 21 / 31								0,00	0,00	0,00
1/060000-726000								22.026,09	21.200,00	826,09
SU 22 / 32								22.026,09	21.200,00	826,09
SA 0 / SA 1								-22.026,09	-21.200,00	-826,09
SU 23								0,00	0,00	0,00
SA00								-22.026,09	-21.200,00	-826,09
<b>Investive Gebarung</b>										
SU 33								0,00	0,00	0,00
SU 34								0,00	0,00	0,00
SA2								0,00	0,00	0,00
SA3								-22.026,09	-21.200,00	-826,09
<b>Finanzierungstätigkeit</b>										
SU 35								0,00	0,00	0,00
SU 36								0,00	0,00	0,00
SA4								0,00	0,00	0,00
SA5								-22.026,09	-21.200,00	-826,09
<b>062</b>										
<b>062000</b>										
<b>Operative Gebarung</b>										
SU 21 / 31								0,00	0,00	0,00
1/062000-728000								6.406,10	5.000,00	1.406,10
SU 22 / 32								6.406,10	5.000,00	1.406,10
SA 0 / SA 1								-6.406,10	-5.000,00	-1.406,10
SU 23								0,00	0,00	0,00
SA00								-6.406,10	-5.000,00	-1.406,10
<b>Investive Gebarung</b>										
SU 33								0,00	0,00	0,00
SU 34								0,00	0,00	0,00

	MVAG EH	MVAG FH	VCQU	Ergebnisrechnung			Finanzierungsrechnung		
				RA 2021	VA 2021	RA - VA	RA 2021	VA 2021	RA - VA
SA2							0,00	0,00	0,00
SA3							-6.406,10	-5.000,00	-1.406,10
<b>Finanzierungstätigkeit</b>									
SU 35							0,00	0,00	0,00
SU 36							0,00	0,00	0,00
SA4							0,00	0,00	0,00
SA5							-6.406,10	-5.000,00	-1.406,10
<b>09 Personalbetreuung</b>									
<b>090 Bezugsvorschüsse und Darlehen</b>									
<b>090000 Bezugsvorschüsse und Darlehen</b>									
<b>Operative Gebarung</b>									
SU 21 / 31				0,00	0,00	0,00	0,00	0,00	0,00
SU 22 / 32				0,00	0,00	0,00	0,00	0,00	0,00
SA 0 / SA 1				0,00	0,00	0,00	0,00	0,00	0,00
SU 23				0,00	0,00	0,00	0,00	0,00	0,00
SA00				0,00	0,00	0,00	0,00	0,00	0,00
<b>Investive Gebarung</b>									
2/090000+273000			3325 53				2.100,00	1.200,00	900,00
SU 33							2.100,00	1.200,00	900,00
SU 34							0,00	0,00	0,00
SA2							2.100,00	1.200,00	900,00
SA3							2.100,00	1.200,00	900,00
<b>Finanzierungstätigkeit</b>									
SU 35							0,00	0,00	0,00
SU 36							0,00	0,00	0,00
SA4							0,00	0,00	0,00
SA5							2.100,00	1.200,00	900,00
<b>091 Personalausbildung und Personalfortbildung</b>									
<b>091000 Personalausbildung und Personalfortbild.</b>									
<b>Operative Gebarung</b>									
SU 21 / 31				0,00	0,00	0,00	0,00	0,00	0,00
1/091000-728000			2225 3225 24	939,40	1.500,00	-560,60	939,40	1.500,00	-560,60
SU 22 / 32				939,40	1.500,00	-560,60	939,40	1.500,00	-560,60
SA 0 / SA 1				-939,40	-1.500,00	560,60	-939,40	-1.500,00	560,60
SU 23				0,00	0,00	0,00	0,00	0,00	0,00



		MVAG	MVAG	VCQU	Ergebnisrechnung			Finanzierungsrechnung		
		EH	FH		RA 2021	VA 2021	RA - VA	RA 2021	VA 2021	RA - VA
<b>1 Öffentliche Ordnung und Sicherheit</b>										
<b>13</b>	<b>Sonderpolizei</b>									
<b>131</b>	<b>Bau- und Feuerpolizei</b>									
<b>131000</b>	<b>Bau- und Feuerpolizei</b>									
<b>Operative Gebarung</b>										
2/131000+816000	Ersatz für Sachverständigenhonorare	2114	3114	13	10.692,54	6.000,00	4.692,54	10.692,54	6.000,00	4.692,54
<b>SU 21 / 31</b>	<b>Summe Erträge / Einzahlungen operative Gebarung</b>				<b>10.692,54</b>	<b>6.000,00</b>	<b>4.692,54</b>	<b>10.692,54</b>	<b>6.000,00</b>	<b>4.692,54</b>
1/131000-640000	Sachverständigenhonorare	2222	3222	24	10.151,74	8.000,00	2.151,74	10.151,74	8.000,00	2.151,74
<b>SU 22 / 32</b>	<b>Summe Aufwendungen / Auszahlungen operative Gebarung</b>				<b>10.151,74</b>	<b>8.000,00</b>	<b>2.151,74</b>	<b>10.151,74</b>	<b>8.000,00</b>	<b>2.151,74</b>
<b>SA 0 / SA 1</b>	<b>(0) Nettoergebnis (21 - 22) / (1) Geldfluss operative Gebarung (31 - 32)</b>				<b>540,80</b>	<b>-2.000,00</b>	<b>2.540,80</b>	<b>540,80</b>	<b>-2.000,00</b>	<b>2.540,80</b>
<b>SU 23</b>	<b>Summe Haushaltsrücklagen</b>				<b>0,00</b>	<b>0,00</b>	<b>0,00</b>	<b>0,00</b>	<b>0,00</b>	<b>0,00</b>
<b>SA00</b>	<b>Nettoergebnis nach Zuw./Entn. Haushaltsrücklagen (Saldo 0 +/- SU23)</b>				<b>540,80</b>	<b>-2.000,00</b>	<b>2.540,80</b>			
<b>Investive Gebarung</b>										
<b>SU 33</b>	<b>Summe Einzahlungen investive Gebarung</b>							<b>0,00</b>	<b>0,00</b>	<b>0,00</b>
<b>SU 34</b>	<b>Summe Auszahlungen investive Gebarung</b>							<b>0,00</b>	<b>0,00</b>	<b>0,00</b>
<b>SA2</b>	<b>Saldo (2) Geldfluss aus der Investiven Gebarung (33 - 34)</b>							<b>0,00</b>	<b>0,00</b>	<b>0,00</b>
<b>SA3</b>	<b>Saldo (3) Nettofinanzierungssaldo (Saldo 1 + Saldo 2)</b>							<b>540,80</b>	<b>-2.000,00</b>	<b>2.540,80</b>
<b>Finanzierungstätigkeit</b>										
<b>SU 35</b>	<b>Summe Einzahlungen aus der Finanzierungstätigkeit</b>							<b>0,00</b>	<b>0,00</b>	<b>0,00</b>
<b>SU 36</b>	<b>Summe Auszahlungen aus der Finanzierungstätigkeit</b>							<b>0,00</b>	<b>0,00</b>	<b>0,00</b>
<b>SA4</b>	<b>Saldo (4) Geldfluss aus der Finanzierungstätigkeit (35 - 36)</b>							<b>0,00</b>	<b>0,00</b>	<b>0,00</b>
<b>SA5</b>	<b>Saldo (5) Geldfluss aus der voranschlagswirksamen Gebarung (Saldo 3 + Saldo 4)</b>							<b>540,80</b>	<b>-2.000,00</b>	<b>2.540,80</b>
<b>16</b>	<b>Feuerwehrwesen</b>									
<b>163</b>	<b>Freiwillige Feuerwehren</b>									
<b>163000</b>	<b>Freiwillige Feuerwehr</b>									
<b>Operative Gebarung</b>										
2/163000+861000	Zinsenzuschüsse	2121	3121	15	2.013,08	2.100,00	-86,92	2.013,08	2.100,00	-86,92
<b>SU 21 / 31</b>	<b>Summe Erträge / Einzahlungen operative Gebarung</b>				<b>2.013,08</b>	<b>2.100,00</b>	<b>-86,92</b>	<b>2.013,08</b>	<b>2.100,00</b>	<b>-86,92</b>
1/163000-650000	Zinsen	2241	3241	25	5.355,00	5.300,00	55,00	5.355,00	5.300,00	55,00
1/163000-670000	Versicherungen	2222	3222	24	1.353,91	1.400,00	-46,09	1.353,91	1.400,00	-46,09
1/163000-680000	Planmäßige Abschreibung	2226			27.086,95	27.100,00	-13,05			
1/163000-710000	Steuern und Abgaben	2225	3225	24	87,50	100,00	-12,50	87,50	100,00	-12,50
1/163000-754000	Subventionen an Freiwillige Feuerwehren	2231	3231	26	21.294,91	22.000,00	-705,09	21.294,91	22.000,00	-705,09
<b>SU 22 / 32</b>	<b>Summe Aufwendungen / Auszahlungen operative Gebarung</b>				<b>55.178,27</b>	<b>55.900,00</b>	<b>-721,73</b>	<b>28.091,32</b>	<b>28.800,00</b>	<b>-708,68</b>

	MVAG	MVAG	VCQU	Ergebnisrechnung			Finanzierungsrechnung												
				EH	FH		RA 2021	VA 2021	RA - VA	RA 2021	VA 2021	RA - VA							
<b>SA 0 / SA 1</b>																			
	(0)	Nettoergebnis (21 - 22) / (1)	Geldfluss operative Gebarung (31 – 32)				-53.165,19	-53.800,00	634,81	-26.078,24	-26.700,00	621,76							
<b>SU 23</b>		Summe Haushaltsrücklagen					0,00	0,00	0,00	0,00	0,00	0,00							
<b>SA00</b>		Nettoergebnis nach Zuw./Entn. Haushaltsrücklagen (Saldo 0 +/- SU23)					-53.165,19	-53.800,00	634,81										
<b>Investive Gebarung</b>																			
<b>SU 33</b>		Summe Einzahlungen investive Gebarung								0,00	0,00	0,00							
<b>SU 34</b>		Summe Auszahlungen investive Gebarung								0,00	0,00	0,00							
<b>SA2</b>		Saldo (2) Geldfluss aus der Investiven Gebarung (33 – 34)								0,00	0,00	0,00							
<b>SA3</b>		Saldo (3) Nettofinanzierungssaldo (Saldo 1 + Saldo 2)								-26.078,24	-26.700,00	621,76							
<b>Finanzierungstätigkeit</b>																			
<b>SU 35</b>		Summe Einzahlungen aus der Finanzierungstätigkeit								0,00	0,00	0,00							
1/163000-346000		Tilgung Bankdarlehen		3614	65					24.000,00	24.000,00								
<b>SU 36</b>		Summe Auszahlungen aus der Finanzierungstätigkeit								24.000,00	24.000,00	0,00							
<b>SA4</b>		Saldo (4) Geldfluss aus der Finanzierungstätigkeit (35 – 36)								-24.000,00	-24.000,00	0,00							
<b>SA5</b>		Saldo (5) Geldfluss aus der voranschlagswirksamen Gebarung (Saldo 3 + Saldo 4)								-50.078,24	-50.700,00	621,76							
<b>164</b>		Förderung der Brandbekämpfung und Brandverhütung																	
<b>164000</b>		Förderung d.Brandbek.u.Brandverh.																	
<b>Operative Gebarung</b>																			
<b>SU 21 / 31</b>		Summe Erträge / Einzahlungen operative Gebarung					0,00	0,00	0,00	0,00	0,00	0,00							
1/164000-728000		Einsatzplan Waldbrandvorbeugung	2225	3225	24		124,00	300,00	-176,00	124,00	300,00	-176,00							
1/164000-729000		Sonstige Ausgaben für Feuerwehren	2225	3225	24		909,06	3.000,00	-2.090,94	909,06	3.000,00	-2.090,94							
<b>SU 22 / 32</b>		Summe Aufwendungen / Auszahlungen operative Gebarung					1.033,06	3.300,00	-2.266,94	1.033,06	3.300,00	-2.266,94							
<b>SA 0 / SA 1</b>		(0) Nettoergebnis (21 - 22) / (1) Geldfluss operative Gebarung (31 – 32)					-1.033,06	-3.300,00	2.266,94	-1.033,06	-3.300,00	2.266,94							
<b>SU 23</b>		Summe Haushaltsrücklagen					0,00	0,00	0,00	0,00	0,00	0,00							
<b>SA00</b>		Nettoergebnis nach Zuw./Entn. Haushaltsrücklagen (Saldo 0 +/- SU23)					-1.033,06	-3.300,00	2.266,94										
<b>Investive Gebarung</b>																			
<b>SU 33</b>		Summe Einzahlungen investive Gebarung								0,00	0,00	0,00							
<b>SU 34</b>		Summe Auszahlungen investive Gebarung								0,00	0,00	0,00							
<b>SA2</b>		Saldo (2) Geldfluss aus der Investiven Gebarung (33 – 34)								0,00	0,00	0,00							
<b>SA3</b>		Saldo (3) Nettofinanzierungssaldo (Saldo 1 + Saldo 2)								-1.033,06	-3.300,00	2.266,94							
<b>Finanzierungstätigkeit</b>																			
<b>SU 35</b>		Summe Einzahlungen aus der Finanzierungstätigkeit								0,00	0,00	0,00							
<b>SU 36</b>		Summe Auszahlungen aus der Finanzierungstätigkeit								0,00	0,00	0,00							
<b>SA4</b>		Saldo (4) Geldfluss aus der Finanzierungstätigkeit (35 – 36)								0,00	0,00	0,00							
<b>SA5</b>		Saldo (5) Geldfluss aus der voranschlagswirksamen Gebarung (Saldo 3 + Saldo 4)								-1.033,06	-3.300,00	2.266,94							

		MVAG	MVAG	VCQU	Ergebnisrechnung			Finanzierungsrechnung		
		EH	FH		RA 2021	VA 2021	RA - VA	RA 2021	VA 2021	RA - VA
<b>18</b>	<b>Landesverteidigung</b>									
<b>180</b>	<b>Zivilschutz</b>									
<b>180000</b>	<b>Zivilschutz</b>									
<b>Operative Gebarung</b>										
<b>SU 21 / 31</b>	<b>Summe Erträge / Einzahlungen operative Gebarung</b>				<b>0,00</b>	<b>0,00</b>	<b>0,00</b>	<b>0,00</b>	<b>0,00</b>	<b>0,00</b>
1/180000-729000	Sonstige Ausgaben	2225	3225	24	484,92	500,00	-15,08	484,92	500,00	-15,08
<b>SU 22 / 32</b>	<b>Summe Aufwendungen / Auszahlungen operative Gebarung</b>				<b>484,92</b>	<b>500,00</b>	<b>-15,08</b>	<b>484,92</b>	<b>500,00</b>	<b>-15,08</b>
<b>SA 0 / SA 1</b>	<b>(0) Nettoergebnis (21 - 22) / (1) Geldfluss operative Gebarung (31 - 32)</b>				<b>-484,92</b>	<b>-500,00</b>	<b>15,08</b>	<b>-484,92</b>	<b>-500,00</b>	<b>15,08</b>
<b>SU 23</b>	<b>Summe Haushaltsrücklagen</b>				<b>0,00</b>	<b>0,00</b>	<b>0,00</b>	<b>0,00</b>	<b>0,00</b>	<b>0,00</b>
<b>SA00</b>	<b>Nettoergebnis nach Zuw./Entn. Haushaltsrücklagen (Saldo 0 +/- SU23)</b>				<b>-484,92</b>	<b>-500,00</b>	<b>15,08</b>			
<b>Investive Gebarung</b>										
<b>SU 33</b>	<b>Summe Einzahlungen investive Gebarung</b>							<b>0,00</b>	<b>0,00</b>	<b>0,00</b>
<b>SU 34</b>	<b>Summe Auszahlungen investive Gebarung</b>							<b>0,00</b>	<b>0,00</b>	<b>0,00</b>
<b>SA2</b>	<b>Saldo (2) Geldfluss aus der Investiven Gebarung (33 - 34)</b>							<b>0,00</b>	<b>0,00</b>	<b>0,00</b>
<b>SA3</b>	<b>Saldo (3) Nettofinanzierungssaldo (Saldo 1 + Saldo 2)</b>							<b>-484,92</b>	<b>-500,00</b>	<b>15,08</b>
<b>Finanzierungstätigkeit</b>										
<b>SU 35</b>	<b>Summe Einzahlungen aus der Finanzierungstätigkeit</b>							<b>0,00</b>	<b>0,00</b>	<b>0,00</b>
<b>SU 36</b>	<b>Summe Auszahlungen aus der Finanzierungstätigkeit</b>							<b>0,00</b>	<b>0,00</b>	<b>0,00</b>
<b>SA4</b>	<b>Saldo (4) Geldfluss aus der Finanzierungstätigkeit (35 - 36)</b>							<b>0,00</b>	<b>0,00</b>	<b>0,00</b>
<b>SA5</b>	<b>Saldo (5) Geldfluss aus der voranschlagswirksamen Gebarung (Saldo 3 + Saldo 4)</b>							<b>-484,92</b>	<b>-500,00</b>	<b>15,08</b>
<b>189</b>	<b>Sonstige Einrichtungen und Maßnahmen</b>									
<b>189000</b>	<b>Sonstige Einrichtungen und Maßnahmen</b>									
<b>Operative Gebarung</b>										
<b>SU 21 / 31</b>	<b>Summe Erträge / Einzahlungen operative Gebarung</b>				<b>0,00</b>	<b>0,00</b>	<b>0,00</b>	<b>0,00</b>	<b>0,00</b>	<b>0,00</b>
1/189000-729000	Erfassung der Wehrdienstpflichtigen	2225	3225	24	700,00	800,00	-100,00	700,00	800,00	-100,00
<b>SU 22 / 32</b>	<b>Summe Aufwendungen / Auszahlungen operative Gebarung</b>				<b>700,00</b>	<b>800,00</b>	<b>-100,00</b>	<b>700,00</b>	<b>800,00</b>	<b>-100,00</b>
<b>SA 0 / SA 1</b>	<b>(0) Nettoergebnis (21 - 22) / (1) Geldfluss operative Gebarung (31 - 32)</b>				<b>-700,00</b>	<b>-800,00</b>	<b>100,00</b>	<b>-700,00</b>	<b>-800,00</b>	<b>100,00</b>
<b>SU 23</b>	<b>Summe Haushaltsrücklagen</b>				<b>0,00</b>	<b>0,00</b>	<b>0,00</b>	<b>0,00</b>	<b>0,00</b>	<b>0,00</b>
<b>SA00</b>	<b>Nettoergebnis nach Zuw./Entn. Haushaltsrücklagen (Saldo 0 +/- SU23)</b>				<b>-700,00</b>	<b>-800,00</b>	<b>100,00</b>			
<b>Investive Gebarung</b>										
<b>SU 33</b>	<b>Summe Einzahlungen investive Gebarung</b>							<b>0,00</b>	<b>0,00</b>	<b>0,00</b>
<b>SU 34</b>	<b>Summe Auszahlungen investive Gebarung</b>							<b>0,00</b>	<b>0,00</b>	<b>0,00</b>
<b>SA2</b>	<b>Saldo (2) Geldfluss aus der Investiven Gebarung (33 - 34)</b>							<b>0,00</b>	<b>0,00</b>	<b>0,00</b>
<b>SA3</b>	<b>Saldo (3) Nettofinanzierungssaldo (Saldo 1 + Saldo 2)</b>							<b>-700,00</b>	<b>-800,00</b>	<b>100,00</b>

	MVAG		VCQU	Ergebnisrechnung			Finanzierungsrechnung		
	EH	FH		RA 2021	VA 2021	RA - VA	RA 2021	VA 2021	RA - VA
<b>Finanzierungstätigkeit</b>									
<b>SU 35</b>							0,00	0,00	0,00
<b>SU 36</b>							0,00	0,00	0,00
<b>SA4</b>							0,00	0,00	0,00
<b>SA5</b>							-700,00	-800,00	100,00



		MVAG	MVAG	VCQU	Ergebnisrechnung			Finanzierungsrechnung		
		EH	FH		RA 2021	VA 2021	RA - VA	RA 2021	VA 2021	RA - VA
<b>2 Unterricht, Erziehung, Sport und Wissenschaft</b>										
<b>21</b>	<b>Allgemeinbildender Unterricht</b>									
<b>210</b>	<b>Allgemeinbildende Pflichtschulen, gemeinsame Kosten</b>									
<b>210000</b>	<b>Allgemeinbildende Pflichtsch.,Gem. Kosten</b>									
<b>Operative Gebarung</b>										
<b>SU 21 / 31</b>	<b>Summe Erträge / Einzahlungen operative Gebarung</b>				<b>0,00</b>	<b>0,00</b>	<b>0,00</b>	<b>0,00</b>	<b>0,00</b>	<b>0,00</b>
1/210000-720000	Laufende Schulumlagen	2225	3225	24	39.189,41	20.000,00	19.189,41	39.189,41	20.000,00	19.189,41
<b>SU 22 / 32</b>	<b>Summe Aufwendungen / Auszahlungen operative Gebarung</b>				<b>39.189,41</b>	<b>20.000,00</b>	<b>19.189,41</b>	<b>39.189,41</b>	<b>20.000,00</b>	<b>19.189,41</b>
<b>SA 0 / SA 1</b>	<b>(0) Nettoergebnis (21 - 22) / (1) Geldfluss operative Gebarung (31 - 32)</b>				<b>-39.189,41</b>	<b>-20.000,00</b>	<b>-19.189,41</b>	<b>-39.189,41</b>	<b>-20.000,00</b>	<b>-19.189,41</b>
<b>SU 23</b>	<b>Summe Haushaltsrücklagen</b>				<b>0,00</b>	<b>0,00</b>	<b>0,00</b>	<b>0,00</b>	<b>0,00</b>	<b>0,00</b>
<b>SA00</b>	<b>Nettoergebnis nach Zuw./Entn. Haushaltsrücklagen (Saldo 0 +/- SU23)</b>				<b>-39.189,41</b>	<b>-20.000,00</b>	<b>-19.189,41</b>			
<b>Investive Gebarung</b>										
<b>SU 33</b>	<b>Summe Einzahlungen investive Gebarung</b>							<b>0,00</b>	<b>0,00</b>	<b>0,00</b>
<b>SU 34</b>	<b>Summe Auszahlungen investive Gebarung</b>							<b>0,00</b>	<b>0,00</b>	<b>0,00</b>
<b>SA2</b>	<b>Saldo (2) Geldfluss aus der Investiven Gebarung (33 - 34)</b>							<b>0,00</b>	<b>0,00</b>	<b>0,00</b>
<b>SA3</b>	<b>Saldo (3) Nettofinanzierungssaldo (Saldo 1 + Saldo 2)</b>							<b>-39.189,41</b>	<b>-20.000,00</b>	<b>-19.189,41</b>
<b>Finanzierungstätigkeit</b>										
<b>SU 35</b>	<b>Summe Einzahlungen aus der Finanzierungstätigkeit</b>							<b>0,00</b>	<b>0,00</b>	<b>0,00</b>
<b>SU 36</b>	<b>Summe Auszahlungen aus der Finanzierungstätigkeit</b>							<b>0,00</b>	<b>0,00</b>	<b>0,00</b>
<b>SA4</b>	<b>Saldo (4) Geldfluss aus der Finanzierungstätigkeit (35 - 36)</b>							<b>0,00</b>	<b>0,00</b>	<b>0,00</b>
<b>SA5</b>	<b>Saldo (5) Geldfluss aus der voranschlagswirksamen Gebarung (Saldo 3 + Saldo 4)</b>							<b>-39.189,41</b>	<b>-20.000,00</b>	<b>-19.189,41</b>
<b>211</b>	<b>Volksschulen</b>									
<b>211000</b>	<b>Volksschule</b>									
<b>Operative Gebarung</b>										
<b>SU 21 / 31</b>	<b>Summe Erträge / Einzahlungen operative Gebarung</b>				<b>0,00</b>	<b>0,00</b>	<b>0,00</b>	<b>0,00</b>	<b>0,00</b>	<b>0,00</b>
1/211000-400000	Geringwertige Anschaffungen	2221	3221	23	1.209,95	2.000,00	-790,05	1.209,95	2.000,00	-790,05
1/211000-451000	Beheizung	2221	3221	23	6.624,70	5.500,00	1.124,70	6.624,70	5.500,00	1.124,70
1/211000-454000	Reinigungsmittel	2221	3221	23	2.504,22	2.000,00	504,22	2.504,22	2.000,00	504,22
1/211000-456000	Schreib-, Zeichen- u. sonst. Büromittel	2221	3221	23	1.440,76	800,00	640,76	1.440,76	800,00	640,76
1/211000-457000	Druckwerke	2221	3221	23	125,60	300,00	-174,40	125,60	300,00	-174,40
1/211000-510000	Bezüge VB I	2211	3211	20	3.623,77	3.600,00	23,77	3.623,77	3.600,00	23,77
1/211000-511000	Bezüge VB II	2211	3211	20	30.546,61	31.400,00	-853,39	30.546,61	31.400,00	-853,39
1/211000-523000	Sonstige Bedienstete	2211	3211	20	7.765,82	5.600,00	2.165,82	7.765,82	5.600,00	2.165,82
1/211000-565000	Mehrleistungsvergütungen	2211	3211	20	626,47	600,00	26,47	626,47	600,00	26,47
1/211000-569000	Sonstige Nebengebühren	2211	3211	20	940,71	1.200,00	-259,29	940,71	1.200,00	-259,29

		MVAG			Ergebnisrechnung			Finanzierungsrechnung		
		EH	FH	VCQU	RA 2021	VA 2021	RA - VA	RA 2021	VA 2021	RA - VA
1/211000-580000	DGB zum Ausgleichsfonds für Vertragsbedienstete	2212	3212	20	1.661,33	1.600,00	61,33	1.661,33	1.600,00	61,33
1/211000-582000	DGB zur Sozialversicherung	2212	3212	20	8.488,25	7.800,00	688,25	8.488,25	7.800,00	688,25
1/211000-600000	Strom	2222	3222	24	2.779,08	2.600,00	179,08	2.779,08	2.600,00	179,08
1/211000-614000	Instandhaltung von Gebäuden	2224	3224	24	322,07	1.500,00	-1.177,93	322,07	1.500,00	-1.177,93
1/211000-616000	Instandhaltung von Maschinen	2224	3224	24	839,29	1.500,00	-660,71	839,29	1.500,00	-660,71
1/211000-670000	Versicherungen	2222	3222	24	2.646,90	2.700,00	-53,10	2.646,90	2.700,00	-53,10
1/211000-680000	Planmäßige Abschreibung	2226			15.503,87	15.500,00	3,87			
1/211000-700000	Miete Kopierer	2223	3223	24	3.095,91	1.300,00	1.795,91	3.095,91	1.300,00	1.795,91
1/211000-710000	Steuern und Abgaben	2225	3225	24	76,99		76,99	76,99		76,99
1/211000-710100	Benützungsgebühren für Turnhalle	2225	3225	24	1.162,90	1.200,00	-37,10	1.162,90	1.200,00	-37,10
1/211000-711000	Gebühren für Ben. Gemeindeeinrichtungen	2225	3225	24	1.131,88	1.000,00	131,88	1.131,88	1.000,00	131,88
1/211000-728000	Unterrichtsfilmbeitrag	2225	3225	24	713,53	600,00	113,53	713,53	600,00	113,53
1/211000-728100	Kehrgebühren	2225	3225	24	76,99		76,99	76,99		76,99
1/211000-728200	Feuerlöscher Überprüfung	2225	3225	24	390,06		390,06	390,06		390,06
1/211000-729000	Sonstige Ausgaben	2225	3225	24	100,00	300,00	-200,00	100,00	300,00	-200,00
<b>SU 22 / 32</b>	<b>Summe Aufwendungen / Auszahlungen operative Gebarung</b>				<b>94.397,66</b>	<b>90.600,00</b>	<b>3.797,66</b>	<b>78.893,79</b>	<b>75.100,00</b>	<b>3.793,79</b>
<b>SA 0 / SA 1</b>	<b>(0) Nettoergebnis (21 - 22) / (1) Geldfluss operative Gebarung (31 - 32)</b>				<b>-94.397,66</b>	<b>-90.600,00</b>	<b>-3.797,66</b>	<b>-78.893,79</b>	<b>-75.100,00</b>	<b>-3.793,79</b>
<b>SU 23</b>	<b>Summe Haushaltsrücklagen</b>				<b>0,00</b>	<b>0,00</b>	<b>0,00</b>	<b>0,00</b>	<b>0,00</b>	<b>0,00</b>
<b>SA00</b>	<b>Nettoergebnis nach Zuw./Entn. Haushaltsrücklagen (Saldo 0 +/- SU23)</b>				<b>-94.397,66</b>	<b>-90.600,00</b>	<b>-3.797,66</b>			
<b>Investive Gebarung</b>										
<b>SU 33</b>	<b>Summe Einzahlungen investive Gebarung</b>							<b>0,00</b>	<b>0,00</b>	<b>0,00</b>
<b>SU 34</b>	<b>Summe Auszahlungen investive Gebarung</b>							<b>0,00</b>	<b>0,00</b>	<b>0,00</b>
<b>SA2</b>	<b>Saldo (2) Geldfluss aus der Investiven Gebarung (33 - 34)</b>							<b>0,00</b>	<b>0,00</b>	<b>0,00</b>
<b>SA3</b>	<b>Saldo (3) Nettofinanzierungssaldo (Saldo 1 + Saldo 2)</b>							<b>-78.893,79</b>	<b>-75.100,00</b>	<b>-3.793,79</b>
<b>Finanzierungstätigkeit</b>										
<b>SU 35</b>	<b>Summe Einzahlungen aus der Finanzierungstätigkeit</b>							<b>0,00</b>	<b>0,00</b>	<b>0,00</b>
<b>SU 36</b>	<b>Summe Auszahlungen aus der Finanzierungstätigkeit</b>							<b>0,00</b>	<b>0,00</b>	<b>0,00</b>
<b>SA4</b>	<b>Saldo (4) Geldfluss aus der Finanzierungstätigkeit (35 - 36)</b>							<b>0,00</b>	<b>0,00</b>	<b>0,00</b>
<b>SA5</b>	<b>Saldo (5) Geldfluss aus der voranschlagswirksamen Gebarung (Saldo 3 + Saldo 4)</b>							<b>-78.893,79</b>	<b>-75.100,00</b>	<b>-3.793,79</b>
<b>212</b>	<b>Hauptschulen</b>									
<b>212000</b>	<b>Neue Mittelschule</b>									
<b>Operative Gebarung</b>										
2/212000+861000	Transfers von Ländern, Landesfonds und Landeskammern	2121	3121	15		18.700,00	-18.700,00		18.700,00	-18.700,00
<b>SU 21 / 31</b>	<b>Summe Erträge / Einzahlungen operative Gebarung</b>				<b>0,00</b>	<b>18.700,00</b>	<b>-18.700,00</b>	<b>0,00</b>	<b>18.700,00</b>	<b>-18.700,00</b>
1/212000-400000	Geringwertige Anschaffungen	2221	3221	23	2.438,80	2.300,00	138,80	2.438,80	2.300,00	138,80

		MVAG			Ergebnisrechnung			Finanzierungsrechnung		
		EH	FH	VCQU	RA 2021	VA 2021	RA - VA	RA 2021	VA 2021	RA - VA
1/212000-451000	Beheizung	2221	3221	23	6.624,69	5.500,00	1.124,69	6.624,69	5.500,00	1.124,69
1/212000-454000	Reinigungsmittel	2221	3221	23	2.618,82	2.000,00	618,82	2.618,82	2.000,00	618,82
1/212000-456000	Schreib-, Zeichen- u. sonst. Bueromittel	2221	3221	23	1.239,83	500,00	739,83	1.239,83	500,00	739,83
1/212000-457000	Druckwerke	2221	3221	23	294,33	300,00	-5,67	294,33	300,00	-5,67
1/212000-510000	Bezüge VB I	2211	3211	20	3.623,77	3.600,00	23,77	3.623,77	3.600,00	23,77
1/212000-511000	Bezüge VB II	2211	3211	20	30.546,28	31.400,00	-853,72	30.546,28	31.400,00	-853,72
1/212000-523000	Geldbezüge der nicht ganzjährig beschäftigten Arbeiter	2211	3211	20	880,80		880,80	880,80		880,80
1/212000-565000	Mehrleistungsvergütungen	2211	3211	20	557,95	600,00	-42,05	557,95	600,00	-42,05
1/212000-569000	Sonstige Nebengebühren	2211	3211	20	940,59	1.200,00	-259,41	940,59	1.200,00	-259,41
1/212000-580000	DGB zum Ausgleichsfonds für Vertragsbedienstete	2212	3212	20	1.389,86	1.400,00	-10,14	1.389,86	1.400,00	-10,14
1/212000-582000	DGB zur Sozialversicherung	2212	3212	20	8.071,88	7.600,00	471,88	8.071,88	7.600,00	471,88
1/212000-600000	Strom	2222	3222	24	3.184,74	3.100,00	84,74	3.184,74	3.100,00	84,74
1/212000-614000	Instandhaltung von Gebäuden	2224	3224	24	77.899,81	76.500,00	1.399,81	77.899,81	76.500,00	1.399,81
1/212000-616000	Instandhaltung von Maschinen	2224	3224	24	3.116,29	2.500,00	616,29	3.116,29	2.500,00	616,29
1/212000-631000	Telekommunikationsdienste	2222	3222	24	788,22	800,00	-11,78	788,22	800,00	-11,78
1/212000-670000	Versicherungen	2222	3222	24	3.378,22	3.300,00	78,22	3.378,22	3.300,00	78,22
1/212000-680000	Planmäßige Abschreibung	2226			23.525,91	23.400,00	125,91			
1/212000-700000	Miete Kopierer	2223	3223	24	842,10	1.900,00	-1.057,90	842,10	1.900,00	-1.057,90
1/212000-710100	Benützunggebühren für Turnhalle	2225	3225	24	1.962,40	2.000,00	-37,60	1.962,40	2.000,00	-37,60
1/212000-711000	Gebühren für Ben. Gemeindeeinrichtungen	2225	3225	24	2.080,03	2.100,00	-19,97	2.080,03	2.100,00	-19,97
1/212000-728000	Unterrichtsfilmbeitrag	2225	3225	24	483,03	700,00	-216,97	483,03	700,00	-216,97
1/212000-728100	Kehrgebühren	2225	3225	24		100,00	-100,00		100,00	-100,00
1/212000-728200	Feuerlöscher Überprüfung	2225	3225	24	266,22		266,22	266,22		266,22
1/212000-729000	Sonstige Ausgaben	2225	3225	24	71,82	300,00	-228,18	71,82	300,00	-228,18
<b>SU 22 / 32</b>	<b>Summe Aufwendungen / Auszahlungen operative Gebarung</b>				<b>176.826,39</b>	<b>173.100,00</b>	<b>3.726,39</b>	<b>153.300,48</b>	<b>149.700,00</b>	<b>3.600,48</b>
<b>SA 0 / SA 1</b>	<b>(0) Nettoergebnis (21 - 22) / (1) Geldfluss operative Gebarung (31 - 32)</b>				<b>-176.826,39</b>	<b>-154.400,00</b>	<b>-22.426,39</b>	<b>-153.300,48</b>	<b>-131.000,00</b>	<b>-22.300,48</b>
<b>SU 23</b>	<b>Summe Haushaltsrücklagen</b>				<b>0,00</b>	<b>0,00</b>	<b>0,00</b>	<b>0,00</b>	<b>0,00</b>	<b>0,00</b>
<b>SA00</b>	<b>Nettoergebnis nach Zuw./Entn. Haushaltsrücklagen (Saldo 0 +/- SU23)</b>				<b>-176.826,39</b>	<b>-154.400,00</b>	<b>-22.426,39</b>			
<b>Investive Gebarung</b>										
<b>SU 33</b>	<b>Summe Einzahlungen investive Gebarung</b>							<b>0,00</b>	<b>0,00</b>	<b>0,00</b>
<b>SU 34</b>	<b>Summe Auszahlungen investive Gebarung</b>							<b>0,00</b>	<b>0,00</b>	<b>0,00</b>
<b>SA2</b>	<b>Saldo (2) Geldfluss aus der Investiven Gebarung (33 - 34)</b>							<b>0,00</b>	<b>0,00</b>	<b>0,00</b>
<b>SA3</b>	<b>Saldo (3) Nettofinanzierungssaldo (Saldo 1 + Saldo 2)</b>							<b>-153.300,48</b>	<b>-131.000,00</b>	<b>-22.300,48</b>
<b>Finanzierungstätigkeit</b>										
<b>SU 35</b>	<b>Summe Einzahlungen aus der Finanzierungstätigkeit</b>							<b>0,00</b>	<b>0,00</b>	<b>0,00</b>

		MVAG MVAG VCQU			Ergebnisrechnung			Finanzierungsrechnung		
		EH	FH		RA 2021	VA 2021	RA - VA	RA 2021	VA 2021	RA - VA
1/212000-344000	Tilgung von Darlehen Schulbaufonds		3611	64				2.674,36	2.700,00	-25,64
<b>SU 36</b>	<b>Summe Auszahlungen aus der Finanzierungstätigkeit</b>							<b>2.674,36</b>	<b>2.700,00</b>	<b>-25,64</b>
<b>SA4</b>	<b>Saldo (4) Geldfluss aus der Finanzierungstätigkeit (35 – 36)</b>							<b>-2.674,36</b>	<b>-2.700,00</b>	<b>25,64</b>
<b>SA5</b>	<b>Saldo (5) Geldfluss aus der voranschlagswirksamen Gebarung (Saldo 3 + Saldo 4)</b>							<b>-155.974,84</b>	<b>-133.700,00</b>	<b>-22.274,84</b>
<b>22</b>	<b>Berufsbildender Unterricht; Anstalten der Lehrer- und Erzieherbildung</b>									
<b>220</b>	<b>Berufsbildende Pflichtschulen</b>									
<b>220000</b>	<b>Berufsbildende Pflichtschulen</b>									
	<b>Operative Gebarung</b>									
<b>SU 21 / 31</b>	<b>Summe Erträge / Einzahlungen operative Gebarung</b>				<b>0,00</b>	<b>0,00</b>	<b>0,00</b>	<b>0,00</b>	<b>0,00</b>	<b>0,00</b>
1/220000-729000	Berufsschülerhaltungsbeitrag	2225	3225	24	50.880,00	50.900,00	-20,00	50.880,00	50.900,00	-20,00
1/220000-756000	Lehrlingsförderung	2233	3233	27		500,00	-500,00		500,00	-500,00
<b>SU 22 / 32</b>	<b>Summe Aufwendungen / Auszahlungen operative Gebarung</b>				<b>50.880,00</b>	<b>51.400,00</b>	<b>-520,00</b>	<b>50.880,00</b>	<b>51.400,00</b>	<b>-520,00</b>
<b>SA 0 / SA 1</b>	<b>(0) Nettoergebnis (21 - 22) / (1) Geldfluss operative Gebarung (31 – 32)</b>				<b>-50.880,00</b>	<b>-51.400,00</b>	<b>520,00</b>	<b>-50.880,00</b>	<b>-51.400,00</b>	<b>520,00</b>
<b>SU 23</b>	<b>Summe Haushaltsrücklagen</b>				<b>0,00</b>	<b>0,00</b>	<b>0,00</b>	<b>0,00</b>	<b>0,00</b>	<b>0,00</b>
<b>SA00</b>	<b>Nettoergebnis nach Zuw./Entn. Haushaltsrücklagen (Saldo 0 +/- SU23)</b>				<b>-50.880,00</b>	<b>-51.400,00</b>	<b>520,00</b>			
	<b>Investive Gebarung</b>									
<b>SU 33</b>	<b>Summe Einzahlungen investive Gebarung</b>							<b>0,00</b>	<b>0,00</b>	<b>0,00</b>
<b>SU 34</b>	<b>Summe Auszahlungen investive Gebarung</b>							<b>0,00</b>	<b>0,00</b>	<b>0,00</b>
<b>SA2</b>	<b>Saldo (2) Geldfluss aus der Investiven Gebarung (33 – 34)</b>							<b>0,00</b>	<b>0,00</b>	<b>0,00</b>
<b>SA3</b>	<b>Saldo (3) Nettofinanzierungssaldo (Saldo 1 + Saldo 2)</b>							<b>-50.880,00</b>	<b>-51.400,00</b>	<b>520,00</b>
	<b>Finanzierungstätigkeit</b>									
<b>SU 35</b>	<b>Summe Einzahlungen aus der Finanzierungstätigkeit</b>							<b>0,00</b>	<b>0,00</b>	<b>0,00</b>
<b>SU 36</b>	<b>Summe Auszahlungen aus der Finanzierungstätigkeit</b>							<b>0,00</b>	<b>0,00</b>	<b>0,00</b>
<b>SA4</b>	<b>Saldo (4) Geldfluss aus der Finanzierungstätigkeit (35 – 36)</b>							<b>0,00</b>	<b>0,00</b>	<b>0,00</b>
<b>SA5</b>	<b>Saldo (5) Geldfluss aus der voranschlagswirksamen Gebarung (Saldo 3 + Saldo 4)</b>							<b>-50.880,00</b>	<b>-51.400,00</b>	<b>520,00</b>
<b>24</b>	<b>Vorschulische Erziehung</b>									
<b>240</b>	<b>Kindergärten</b>									
<b>240000</b>	<b>Kindergärten</b>									
	<b>Operative Gebarung</b>									
2/240000+810000	Elternbeiträge	2114	3114	13	11.126,83	13.400,00	-2.273,17	11.943,59	13.400,00	-1.456,41
2/240000+810100	Verkauf von Speisen	2114	3114	13	6.375,66	6.000,00	375,66	6.375,66	6.000,00	375,66
2/240000+861000	Zinsenzuschüsse	2121	3121	15	510,79		510,79	510,79		510,79
<b>SU 21 / 31</b>	<b>Summe Erträge / Einzahlungen operative Gebarung</b>				<b>18.013,28</b>	<b>19.400,00</b>	<b>-1.386,72</b>	<b>18.830,04</b>	<b>19.400,00</b>	<b>-569,96</b>
1/240000-400000	Geringwertige Anschaffungen	2221	3221	23	3.737,09	7.500,00	-3.762,91	3.737,09	7.500,00	-3.762,91

		MVAG			Ergebnisrechnung			Finanzierungsrechnung		
		EH	FH	VCQU	RA 2021	VA 2021	RA - VA	RA 2021	VA 2021	RA - VA
1/240000-430000	Lebensmittel	2221	3221	23	6.577,09	6.000,00	577,09	6.577,09	6.000,00	577,09
1/240000-451000	Beheizung	2221	3221	23	4.149,96	4.500,00	-350,04	4.149,96	4.500,00	-350,04
1/240000-454000	Reinigungsmittel	2221	3221	23	1.344,89	1.500,00	-155,11	1.344,89	1.500,00	-155,11
1/240000-510000	Bezüge VB I	2211	3211	20	5.315,63	5.300,00	15,63	5.315,63	5.300,00	15,63
1/240000-511000	Bezüge VB II	2211	3211	20	63.438,28	63.300,00	138,28	63.438,28	63.300,00	138,28
1/240000-523000	Sonstige Bedienstete	2211	3211	20	14.715,24	12.800,00	1.915,24	14.715,24	12.800,00	1.915,24
1/240000-565000	Mehrleistungsvergütungen	2211	3211	20	446,60		446,60	446,60		446,60
1/240000-569000	Sonstige Nebengebühren	2211	3211	20	1.652,76	2.000,00	-347,24	1.652,76	2.000,00	-347,24
1/240000-580000	DGB zum Ausgleichsfonds für Vertragsbedienstete	2212	3212	20	3.173,63	3.300,00	-126,37	3.173,63	3.300,00	-126,37
1/240000-582000	DGB zur Sozialversicherung	2212	3212	20	17.865,68	17.300,00	565,68	17.865,68	17.300,00	565,68
1/240000-600000	Strom	2222	3222	24	865,26	1.000,00	-134,74	865,26	1.000,00	-134,74
1/240000-614000	Instandhaltung von Gebäuden	2224	3224	24	188,70	1.000,00	-811,30	188,70	1.000,00	-811,30
1/240000-618000	Instandhaltung der Einrichtung	2224	3224	24	181,89	300,00	-118,11	181,89	300,00	-118,11
1/240000-630000	Postdienste	2222	3222	24		100,00	-100,00		100,00	-100,00
1/240000-631000	Telekommunikationsdienste	2222	3222	24	286,88	400,00	-113,12	286,88	400,00	-113,12
1/240000-670000	Versicherungen	2222	3222	24	930,90	1.000,00	-69,10	930,90	1.000,00	-69,10
1/240000-680000	Planmäßige Abschreibung	2226			11.427,89	11.400,00	27,89			
1/240000-700000	Miete Kopierer	2223	3223	24	169,61	700,00	-530,39	169,61	700,00	-530,39
1/240000-711000	Gebühren für Ben. Gemeindeeinrichtungen	2225	3225	24	2.151,50	2.000,00	151,50	2.151,50	2.000,00	151,50
1/240000-728000	Feuerlöscher Überprüfung	2225	3225	24	146,70		146,70	146,70		146,70
1/240000-729000	Sonstige Ausgaben	2225	3225	24	300,00	400,00	-100,00	300,00	400,00	-100,00
<b>SU 22 / 32</b>	<b>Summe Aufwendungen / Auszahlungen operative Gebarung</b>				<b>139.066,18</b>	<b>141.800,00</b>	<b>-2.733,82</b>	<b>127.638,29</b>	<b>130.400,00</b>	<b>-2.761,71</b>
<b>SA 0 / SA 1</b>	<b>(0) Nettoergebnis (21 - 22) / (1) Geldfluss operative Gebarung (31 - 32)</b>				<b>-121.052,90</b>	<b>-122.400,00</b>	<b>1.347,10</b>	<b>-108.808,25</b>	<b>-111.000,00</b>	<b>2.191,75</b>
<b>SU 23</b>	<b>Summe Haushaltsrücklagen</b>				<b>0,00</b>	<b>0,00</b>	<b>0,00</b>	<b>0,00</b>	<b>0,00</b>	<b>0,00</b>
<b>SA00</b>	<b>Nettoergebnis nach Zuw./Entn. Haushaltsrücklagen (Saldo 0 +/- SU23)</b>				<b>-121.052,90</b>	<b>-122.400,00</b>	<b>1.347,10</b>			
<b>Investive Gebarung</b>										
<b>SU 33</b>	<b>Summe Einzahlungen investive Gebarung</b>							<b>0,00</b>	<b>0,00</b>	<b>0,00</b>
<b>SU 34</b>	<b>Summe Auszahlungen investive Gebarung</b>							<b>0,00</b>	<b>0,00</b>	<b>0,00</b>
<b>SA2</b>	<b>Saldo (2) Geldfluss aus der Investiven Gebarung (33 - 34)</b>							<b>0,00</b>	<b>0,00</b>	<b>0,00</b>
<b>SA3</b>	<b>Saldo (3) Nettofinanzierungssaldo (Saldo 1 + Saldo 2)</b>							<b>-108.808,25</b>	<b>-111.000,00</b>	<b>2.191,75</b>
<b>Finanzierungstätigkeit</b>										
<b>SU 35</b>	<b>Summe Einzahlungen aus der Finanzierungstätigkeit</b>							<b>0,00</b>	<b>0,00</b>	<b>0,00</b>
<b>SU 36</b>	<b>Summe Auszahlungen aus der Finanzierungstätigkeit</b>							<b>0,00</b>	<b>0,00</b>	<b>0,00</b>
<b>SA4</b>	<b>Saldo (4) Geldfluss aus der Finanzierungstätigkeit (35 - 36)</b>							<b>0,00</b>	<b>0,00</b>	<b>0,00</b>
<b>SA5</b>	<b>Saldo (5) Geldfluss aus der voranschlagswirksamen Gebarung (Saldo 3 + Saldo 4)</b>							<b>-108.808,25</b>	<b>-111.000,00</b>	<b>2.191,75</b>

		MVAG			Ergebnisrechnung			Finanzierungsrechnung		
		EH	FH	VCQU	RA 2021	VA 2021	RA - VA	RA 2021	VA 2021	RA - VA
<b>240100</b>	<b>Kindergärten</b>									
<b>Operative Gebarung</b>										
2/240100+810000	Elternbeiträge	2114	3114	13	6.858,16	13.400,00	-6.541,84	6.894,05	13.400,00	-6.505,95
2/240100+810100	Verkauf von Speisen	2114	3114	13	3.236,74	6.000,00	-2.763,26	3.236,74	6.000,00	-2.763,26
2/240100+861000	Transfers von Ländern, Landesfonds und Landeskammern	2121	3121	15	500,00	38.500,00	-38.000,00	500,00	38.500,00	-38.000,00
<b>SU 21 / 31</b>	<b>Summe Erträge / Einzahlungen operative Gebarung</b>				<b>10.594,90</b>	<b>57.900,00</b>	<b>-47.305,10</b>	<b>10.630,79</b>	<b>57.900,00</b>	<b>-47.269,21</b>
1/240100-400000	Geringwertige Anschaffungen	2221	3221	23	3.412,08	7.500,00	-4.087,92	3.412,08	7.500,00	-4.087,92
1/240100-430000	Lebensmittel	2221	3221	23	2.422,81	3.000,00	-577,19	2.422,81	3.000,00	-577,19
1/240100-454000	Reinigungsmittel	2221	3221	23	1.912,56	1.500,00	412,56	1.912,56	1.500,00	412,56
1/240100-456000	Schreib-, Zeichen- und sonstige Büromittel	2221	3221	23	825,40	200,00	625,40	825,40	200,00	625,40
1/240100-510000	Bezüge VB I	2211	3211	20	5.315,63	5.300,00	15,63	5.315,63	5.300,00	15,63
1/240100-511000	Bezüge VB II	2211	3211	20	50.992,50	50.700,00	292,50	50.992,50	50.700,00	292,50
1/240100-523000	Geldbezüge der nicht ganzjährig beschäftigten Arbeiter	2211	3211	20	18.179,59		18.179,59	18.179,59		18.179,59
1/240100-565000	Mehrleistungsvergütungen	2211	3211	20		100,00	-100,00		100,00	-100,00
1/240100-569000	Sonstige Nebengebühren	2211	3211	20	1.608,55	1.500,00	108,55	1.608,55	1.500,00	108,55
1/240100-580000	DGB zum Ausgleichsfonds für Vertragsbedienstete	2212	3212	20	3.183,31	2.300,00	883,31	3.183,31	2.300,00	883,31
1/240100-582000	DGB zur Sozialversicherung	2212	3212	20	19.266,48	15.400,00	3.866,48	19.266,48	15.400,00	3.866,48
1/240100-600000	Strom	2222	3222	24	2.116,47	3.000,00	-883,53	2.116,47	3.000,00	-883,53
1/240100-614000	Instandhaltung des Gebäudes	2224	3224	24	86,62	100,00	-13,38	86,62	100,00	-13,38
1/240100-618000	Instandhaltung der Einrichtung	2224	3224	24		100,00	-100,00		100,00	-100,00
1/240100-631000	Telekommunikationsdienste	2222	3222	24	1.108,06	1.500,00	-391,94	1.108,06	1.500,00	-391,94
1/240100-670000	Versicherungen	2222	3222	24	91,00	100,00	-9,00	91,00	100,00	-9,00
1/240100-700000	Miete Kopierer	2223	3223	24	223,19	300,00	-76,81	223,19	300,00	-76,81
1/240100-700100	Miete	2223	3223	24	63.899,10	101.400,00	-37.500,90	63.899,10	101.400,00	-37.500,90
1/240100-711000	Gebühren für Ben. Gemeindeeinrichtungen	2225	3225	24	3.989,34	4.300,00	-310,66	3.989,34	4.300,00	-310,66
1/240100-728000	Feuerlöscher Überprüfung	2225	3225	24	33,33		33,33	33,33		33,33
1/240100-729000	Sonstige Ausgaben	2225	3225	24	200,00	500,00	-300,00	200,00	500,00	-300,00
<b>SU 22 / 32</b>	<b>Summe Aufwendungen / Auszahlungen operative Gebarung</b>				<b>178.866,02</b>	<b>198.800,00</b>	<b>-19.933,98</b>	<b>178.866,02</b>	<b>198.800,00</b>	<b>-19.933,98</b>
<b>SA 0 / SA 1</b>	<b>(0) Nettoergebnis (21 - 22) / (1) Geldfluss operative Gebarung (31 - 32)</b>				<b>-168.271,12</b>	<b>-140.900,00</b>	<b>-27.371,12</b>	<b>-168.235,23</b>	<b>-140.900,00</b>	<b>-27.335,23</b>
<b>SU 23</b>	<b>Summe Haushaltsrücklagen</b>				<b>0,00</b>	<b>0,00</b>	<b>0,00</b>	<b>0,00</b>	<b>0,00</b>	<b>0,00</b>
<b>SA00</b>	<b>Nettoergebnis nach Zuw./Entn. Haushaltsrücklagen (Saldo 0 +/- SU23)</b>				<b>-168.271,12</b>	<b>-140.900,00</b>	<b>-27.371,12</b>			
<b>Investive Gebarung</b>										
<b>SU 33</b>	<b>Summe Einzahlungen investive Gebarung</b>							<b>0,00</b>	<b>0,00</b>	<b>0,00</b>
<b>SU 34</b>	<b>Summe Auszahlungen investive Gebarung</b>							<b>0,00</b>	<b>0,00</b>	<b>0,00</b>
<b>SA2</b>	<b>Saldo (2) Geldfluss aus der Investiven Gebarung (33 - 34)</b>							<b>0,00</b>	<b>0,00</b>	<b>0,00</b>

		MVAG			Ergebnisrechnung			Finanzierungsrechnung		
		MVAG EH	MVAG FH	VCQU	RA 2021	VA 2021	RA - VA	RA 2021	VA 2021	RA - VA
<b>SA3</b>	<b>Saldo (3) Nettofinanzierungssaldo (Saldo 1 + Saldo 2)</b>							<b>-168.235,23</b>	<b>-140.900,00</b>	<b>-27.335,23</b>
<b>Finanzierungstätigkeit</b>										
<b>SU 35</b>	<b>Summe Einzahlungen aus der Finanzierungstätigkeit</b>							<b>0,00</b>	<b>0,00</b>	<b>0,00</b>
<b>SU 36</b>	<b>Summe Auszahlungen aus der Finanzierungstätigkeit</b>							<b>0,00</b>	<b>0,00</b>	<b>0,00</b>
<b>SA4</b>	<b>Saldo (4) Geldfluss aus der Finanzierungstätigkeit (35 – 36)</b>							<b>0,00</b>	<b>0,00</b>	<b>0,00</b>
<b>SA5</b>	<b>Saldo (5) Geldfluss aus der voranschlagswirksamen Gebarung (Saldo 3 + Saldo 4)</b>							<b>-168.235,23</b>	<b>-140.900,00</b>	<b>-27.335,23</b>
<b>240200 Kindertagesbetreuung</b>										
<b>Operative Gebarung</b>										
2/240200+810000	Elternbeiträge	2114	3114	13	5.451,46	12.000,00	-6.548,54	5.943,51	12.000,00	-6.056,49
2/240200+810100	Verkauf von Speisen	2114	3114	13	526,55	1.500,00	-973,45	526,55	1.500,00	-973,45
2/240200+861000	Transfers von Ländern, Landesfonds und Landeskammern	2121	3121	15	20.482,00	20.500,00	-18,00	20.482,00	20.500,00	-18,00
<b>SU 21 / 31</b>	<b>Summe Erträge / Einzahlungen operative Gebarung</b>				<b>26.460,01</b>	<b>34.000,00</b>	<b>-7.539,99</b>	<b>26.952,06</b>	<b>34.000,00</b>	<b>-7.047,94</b>
1/240200-400000	Geringwertige Anschaffungen	2221	3221	23	1.970,62	1.200,00	770,62	1.970,62	1.200,00	770,62
1/240200-430000	Lebensmittel	2221	3221	23	884,22	1.500,00	-615,78	884,22	1.500,00	-615,78
1/240200-451000	Beheizung	2221	3221	23	1.077,01	1.000,00	77,01	1.077,01	1.000,00	77,01
1/240200-454000	Reinigungsmittel	2221	3221	23	252,79	300,00	-47,21	252,79	300,00	-47,21
1/240200-510000	Bezüge VB I	2211	3211	20	38.756,34	39.900,00	-1.143,66	38.756,34	39.900,00	-1.143,66
1/240200-511000	Bezüge VB II	2211	3211	20	15.502,52	21.400,00	-5.897,48	15.502,52	21.400,00	-5.897,48
1/240200-569000	Sonstige Nebengebühren	2211	3211	20	423,15	700,00	-276,85	423,15	700,00	-276,85
1/240200-580000	DGB zum Ausgleichsfonds für Vertragsbedienstete	2212	3212	20	2.132,08	2.400,00	-267,92	2.132,08	2.400,00	-267,92
1/240200-582000	DGB zur Sozialversicherung	2212	3212	20	11.977,32	13.200,00	-1.222,68	11.977,32	13.200,00	-1.222,68
1/240200-600000	Strom	2222	3222	24	434,20	500,00	-65,80	434,20	500,00	-65,80
1/240200-614000	Instandhaltung Kidsclub	2224	3224	24	272,99	500,00	-227,01	272,99	500,00	-227,01
1/240200-618000	Instandhaltung der Einrichtung	2224	3224	24		300,00	-300,00		300,00	-300,00
1/240200-631000	Telekommunikationsdienste	2222	3222	24	174,93	200,00	-25,07	174,93	200,00	-25,07
1/240200-670000	Versicherungen	2222	3222	24	85,09	100,00	-14,91	85,09	100,00	-14,91
1/240200-700000	Miete	2223	3223	24	15.669,67	15.500,00	169,67	15.669,67	15.500,00	169,67
1/240200-728000	Feuerlöscher Überprüfung	2225	3225	24	16,67		16,67	16,67		16,67
1/240200-729000	Sonstige Ausgabeaen	2225	3225	24	19,99	200,00	-180,01	19,99	200,00	-180,01
<b>SU 22 / 32</b>	<b>Summe Aufwendungen / Auszahlungen operative Gebarung</b>				<b>89.649,59</b>	<b>98.900,00</b>	<b>-9.250,41</b>	<b>89.649,59</b>	<b>98.900,00</b>	<b>-9.250,41</b>
<b>SA 0 / SA 1</b>	<b>(0) Nettoergebnis (21 - 22) / (1) Geldfluss operative Gebarung (31 – 32)</b>				<b>-63.189,58</b>	<b>-64.900,00</b>	<b>1.710,42</b>	<b>-62.697,53</b>	<b>-64.900,00</b>	<b>2.202,47</b>
<b>SU 23</b>	<b>Summe Haushaltsrücklagen</b>				<b>0,00</b>	<b>0,00</b>	<b>0,00</b>	<b>0,00</b>	<b>0,00</b>	<b>0,00</b>
<b>SA00</b>	<b>Nettoergebnis nach Zuw./Entn. Haushaltsrücklagen (Saldo 0 +/- SU23)</b>				<b>-63.189,58</b>	<b>-64.900,00</b>	<b>1.710,42</b>			
<b>Investive Gebarung</b>										
<b>SU 33</b>	<b>Summe Einzahlungen investive Gebarung</b>							<b>0,00</b>	<b>0,00</b>	<b>0,00</b>
<b>SU 34</b>	<b>Summe Auszahlungen investive Gebarung</b>							<b>0,00</b>	<b>0,00</b>	<b>0,00</b>







		MVAG			Ergebnisrechnung			Finanzierungsrechnung		
		EH	FH	VCQU	RA 2021	VA 2021	RA - VA	RA 2021	VA 2021	RA - VA
<b>SU 36</b>	<b>Summe Auszahlungen aus der Finanzierungstätigkeit</b>							<b>0,00</b>	<b>0,00</b>	<b>0,00</b>
<b>SA4</b>	<b>Saldo (4) Geldfluss aus der Finanzierungstätigkeit (35 – 36)</b>							<b>0,00</b>	<b>0,00</b>	<b>0,00</b>
<b>SA5</b>	<b>Saldo (5) Geldfluss aus der voranschlagswirksamen Gebarung (Saldo 3 + Saldo 4)</b>							<b>-12.994,43</b>	<b>-12.600,00</b>	<b>-394,43</b>
<b>263</b>	<b>Turn- und Sporthallen</b>									
<b>263000</b>	<b>Schneeberghalle</b>									
<b>Operative Gebarung</b>										
2/263000+810000	Halleneinnahmen	2114	3114	13	3.451,09	9.000,00	-5.548,91	3.451,09	9.000,00	-5.548,91
<b>SU 21 / 31</b>	<b>Summe Erträge / Einzahlungen operative Gebarung</b>				<b>3.451,09</b>	<b>9.000,00</b>	<b>-5.548,91</b>	<b>3.451,09</b>	<b>9.000,00</b>	<b>-5.548,91</b>
1/263000-400000	Geringwertige Anschaffungen	2221	3221	23	2.056,84	1.000,00	1.056,84	2.056,84	1.000,00	1.056,84
1/263000-451000	Beheizung	2221	3221	23	5.522,79	9.700,00	-4.177,21	5.522,79	9.700,00	-4.177,21
1/263000-454000	Reinigungsmittel	2221	3221	23	598,16	1.500,00	-901,84	598,16	1.500,00	-901,84
1/263000-510000	Bezüge VB I	2211	3211	20	1.593,49	1.600,00	-6,51	1.593,49	1.600,00	-6,51
1/263000-511000	Bezüge VB II	2211	3211	20	45.726,83	45.400,00	326,83	45.726,83	45.400,00	326,83
1/263000-565000	Mehrleistungsentschädigungen	2211	3211	20	5.588,74	4.700,00	888,74	5.588,74	4.700,00	888,74
1/263000-569000	Sonstige Nebengebühren	2211	3211	20	1.167,76	1.100,00	67,76	1.167,76	1.100,00	67,76
1/263000-580000	DGB zum Ausgleichsfonds für Vertragsbedienstete	2212	3212	20	2.455,16	2.100,00	355,16	2.455,16	2.100,00	355,16
1/263000-582000	DGB zur Sozialversicherung	2212	3212	20	11.404,82	11.200,00	204,82	11.404,82	11.200,00	204,82
1/263000-600000	Strom	2222	3222	24	4.714,51	4.800,00	-85,49	4.714,51	4.800,00	-85,49
1/263000-614000	Instandhaltung der Turnhalle	2224	3224	24	3.314,97	2.500,00	814,97	3.314,97	2.500,00	814,97
1/263000-619000	Instandhaltung der Geräte	2224	3224	24	1.236,86	2.000,00	-763,14	1.236,86	2.000,00	-763,14
1/263000-670000	Versicherungen	2222	3222	24	3.223,05	3.200,00	23,05	3.223,05	3.200,00	23,05
1/263000-680000	Planmäßige Abschreibung	2226			39.513,80	39.500,00	13,80			
1/263000-711000	Gebühren für Ben. Gemeindeeinrichtungen	2225	3225	24	5.055,91	5.500,00	-444,09	5.055,91	5.500,00	-444,09
1/263000-728000	Kehrgebühren	2225	3225	24	107,86		107,86	107,86		107,86
1/263000-728100	Feuerlöscher Überprüfung	2225	3225	24	233,50		233,50	233,50		233,50
1/263000-729000	Sonstige Ausgaben	2225	3225	24	197,67	300,00	-102,33	197,67	300,00	-102,33
<b>SU 22 / 32</b>	<b>Summe Aufwendungen / Auszahlungen operative Gebarung</b>				<b>133.712,72</b>	<b>136.100,00</b>	<b>-2.387,28</b>	<b>94.198,92</b>	<b>96.600,00</b>	<b>-2.401,08</b>
<b>SA 0 / SA 1</b>	<b>(0) Nettoergebnis (21 - 22) / (1) Geldfluss operative Gebarung (31 – 32)</b>				<b>-130.261,63</b>	<b>-127.100,00</b>	<b>-3.161,63</b>	<b>-90.747,83</b>	<b>-87.600,00</b>	<b>-3.147,83</b>
<b>SU 23</b>	<b>Summe Haushaltsrücklagen</b>				<b>0,00</b>	<b>0,00</b>	<b>0,00</b>	<b>0,00</b>	<b>0,00</b>	<b>0,00</b>
<b>SA00</b>	<b>Nettoergebnis nach Zuw./Entn. Haushaltsrücklagen (Saldo 0 +/- SU23)</b>				<b>-130.261,63</b>	<b>-127.100,00</b>	<b>-3.161,63</b>			
<b>Investive Gebarung</b>										
<b>SU 33</b>	<b>Summe Einzahlungen investive Gebarung</b>							<b>0,00</b>	<b>0,00</b>	<b>0,00</b>
1/263000-042000	Betriebsausstattung		3415	2 41					1.500,00	-1.500,00
<b>SU 34</b>	<b>Summe Auszahlungen investive Gebarung</b>							<b>0,00</b>	<b>1.500,00</b>	<b>-1.500,00</b>
<b>SA2</b>	<b>Saldo (2) Geldfluss aus der Investiven Gebarung (33 – 34)</b>							<b>0,00</b>	<b>-1.500,00</b>	<b>1.500,00</b>
<b>SA3</b>	<b>Saldo (3) Nettofinanzierungssaldo (Saldo 1 + Saldo 2)</b>							<b>-90.747,83</b>	<b>-89.100,00</b>	<b>-1.647,83</b>

		MVAG	MVAG	VCQU	Ergebnisrechnung			Finanzierungsrechnung		
		EH	FH		RA 2021	VA 2021	RA - VA	RA 2021	VA 2021	RA - VA
<b>Finanzierungstätigkeit</b>										
SU 35	Summe Einzahlungen aus der Finanzierungstätigkeit							0,00	0,00	0,00
SU 36	Summe Auszahlungen aus der Finanzierungstätigkeit							0,00	0,00	0,00
SA4	Saldo (4) Geldfluss aus der Finanzierungstätigkeit (35 – 36)							0,00	0,00	0,00
SA5	Saldo (5) Geldfluss aus der voranschlagswirksamen Gebarung (Saldo 3 + Saldo 4)							-90.747,83	-89.100,00	-1.647,83
<b>269 Sonstige Einrichtungen und Maßnahmen</b>										
<b>269000 Sonstige Einrichtungen und Maßnahmen</b>										
<b>Operative Gebarung</b>										
SU 21 / 31	Summe Erträge / Einzahlungen operative Gebarung				0,00	0,00	0,00	0,00	0,00	0,00
1/269000-729000	Schülerwettkämpfe		2225 3225	24	165,00	1.000,00	-835,00	165,00	1.000,00	-835,00
SU 22 / 32	Summe Aufwendungen / Auszahlungen operative Gebarung				165,00	1.000,00	-835,00	165,00	1.000,00	-835,00
SA 0 / SA 1	(0) Nettoergebnis (21 - 22) / (1) Geldfluss operative Gebarung (31 – 32)				-165,00	-1.000,00	835,00	-165,00	-1.000,00	835,00
SU 23	Summe Haushaltsrücklagen				0,00	0,00	0,00	0,00	0,00	0,00
SA00	Nettoergebnis nach Zuw./Entn. Haushaltsrücklagen (Saldo 0 +/- SU23)				-165,00	-1.000,00	835,00			
<b>Investive Gebarung</b>										
SU 33	Summe Einzahlungen investive Gebarung							0,00	0,00	0,00
SU 34	Summe Auszahlungen investive Gebarung							0,00	0,00	0,00
SA2	Saldo (2) Geldfluss aus der Investiven Gebarung (33 – 34)							0,00	0,00	0,00
SA3	Saldo (3) Nettofinanzierungssaldo (Saldo 1 + Saldo 2)							-165,00	-1.000,00	835,00
<b>Finanzierungstätigkeit</b>										
SU 35	Summe Einzahlungen aus der Finanzierungstätigkeit							0,00	0,00	0,00
SU 36	Summe Auszahlungen aus der Finanzierungstätigkeit							0,00	0,00	0,00
SA4	Saldo (4) Geldfluss aus der Finanzierungstätigkeit (35 – 36)							0,00	0,00	0,00
SA5	Saldo (5) Geldfluss aus der voranschlagswirksamen Gebarung (Saldo 3 + Saldo 4)							-165,00	-1.000,00	835,00
<b>28 Forschung und Wissenschaft</b>										
<b>282 Studienbeihilfen</b>										
<b>282000 Studienbeihilfen</b>										
<b>Operative Gebarung</b>										
SU 21 / 31	Summe Erträge / Einzahlungen operative Gebarung				0,00	0,00	0,00	0,00	0,00	0,00
1/282000-768000	Stipendien an Hochschüler		2234 3234	27	1.000,00	1.100,00	-100,00	1.000,00	1.100,00	-100,00
SU 22 / 32	Summe Aufwendungen / Auszahlungen operative Gebarung				1.000,00	1.100,00	-100,00	1.000,00	1.100,00	-100,00
SA 0 / SA 1	(0) Nettoergebnis (21 - 22) / (1) Geldfluss operative Gebarung (31 – 32)				-1.000,00	-1.100,00	100,00	-1.000,00	-1.100,00	100,00
SU 23	Summe Haushaltsrücklagen				0,00	0,00	0,00	0,00	0,00	0,00
SA00	Nettoergebnis nach Zuw./Entn. Haushaltsrücklagen (Saldo 0 +/- SU23)				-1.000,00	-1.100,00	100,00			

	MVAG	MVAG	VCQU	Ergebnisrechnung			Finanzierungsrechnung			
				EH	FH	RA 2021	VA 2021	RA - VA	RA 2021	VA 2021
<b>Investive Gebarung</b>										
SU 33								0,00	0,00	0,00
SU 34								0,00	0,00	0,00
SA2								0,00	0,00	0,00
SA3								-1.000,00	-1.100,00	100,00
<b>Finanzierungstätigkeit</b>										
SU 35								0,00	0,00	0,00
SU 36								0,00	0,00	0,00
SA4								0,00	0,00	0,00
SA5								-1.000,00	-1.100,00	100,00

		MVAG	MVAG	VCQU	Ergebnisrechnung			Finanzierungsrechnung		
		EH	FH		RA 2021	VA 2021	RA - VA	RA 2021	VA 2021	RA - VA
<b>3 Kunst, Kultur und Kultus</b>										
<b>32</b>	<b>Musik und darstellende Kunst</b>									
<b>320</b>	<b>Ausbildung in Musik und darstellender Kunst</b>									
<b>320000</b>	<b>Ausbildung in Musik u. Darst. Kunst</b>									
<b>Operative Gebarung</b>										
<b>SU 21 / 31</b>	<b>Summe Erträge / Einzahlungen operative Gebarung</b>				<b>0,00</b>	<b>0,00</b>	<b>0,00</b>	<b>0,00</b>	<b>0,00</b>	<b>0,00</b>
1/320000-752000	Beiträge an den Musikschulverband	2231	3231	26	52.101,25	52.000,00	101,25	52.101,25	52.000,00	101,25
<b>SU 22 / 32</b>	<b>Summe Aufwendungen / Auszahlungen operative Gebarung</b>				<b>52.101,25</b>	<b>52.000,00</b>	<b>101,25</b>	<b>52.101,25</b>	<b>52.000,00</b>	<b>101,25</b>
<b>SA 0 / SA 1</b>	<b>(0) Nettoergebnis (21 - 22) / (1) Geldfluss operative Gebarung (31 - 32)</b>				<b>-52.101,25</b>	<b>-52.000,00</b>	<b>-101,25</b>	<b>-52.101,25</b>	<b>-52.000,00</b>	<b>-101,25</b>
<b>SU 23</b>	<b>Summe Haushaltsrücklagen</b>				<b>0,00</b>	<b>0,00</b>	<b>0,00</b>	<b>0,00</b>	<b>0,00</b>	<b>0,00</b>
<b>SA00</b>	<b>Nettoergebnis nach Zuw./Entn. Haushaltsrücklagen (Saldo 0 +/- SU23)</b>				<b>-52.101,25</b>	<b>-52.000,00</b>	<b>-101,25</b>			
<b>Investive Gebarung</b>										
<b>SU 33</b>	<b>Summe Einzahlungen investive Gebarung</b>							<b>0,00</b>	<b>0,00</b>	<b>0,00</b>
<b>SU 34</b>	<b>Summe Auszahlungen investive Gebarung</b>							<b>0,00</b>	<b>0,00</b>	<b>0,00</b>
<b>SA2</b>	<b>Saldo (2) Geldfluss aus der Investiven Gebarung (33 - 34)</b>							<b>0,00</b>	<b>0,00</b>	<b>0,00</b>
<b>SA3</b>	<b>Saldo (3) Nettofinanzierungssaldo (Saldo 1 + Saldo 2)</b>							<b>-52.101,25</b>	<b>-52.000,00</b>	<b>-101,25</b>
<b>Finanzierungstätigkeit</b>										
<b>SU 35</b>	<b>Summe Einzahlungen aus der Finanzierungstätigkeit</b>							<b>0,00</b>	<b>0,00</b>	<b>0,00</b>
<b>SU 36</b>	<b>Summe Auszahlungen aus der Finanzierungstätigkeit</b>							<b>0,00</b>	<b>0,00</b>	<b>0,00</b>
<b>SA4</b>	<b>Saldo (4) Geldfluss aus der Finanzierungstätigkeit (35 - 36)</b>							<b>0,00</b>	<b>0,00</b>	<b>0,00</b>
<b>SA5</b>	<b>Saldo (5) Geldfluss aus der voranschlagswirksamen Gebarung (Saldo 3 + Saldo 4)</b>							<b>-52.101,25</b>	<b>-52.000,00</b>	<b>-101,25</b>
<b>321</b>	<b>Einrichtungen der Musikpflege</b>									
<b>321000</b>	<b>Einrichtungen der Musikpflege</b>									
<b>Operative Gebarung</b>										
<b>SU 21 / 31</b>	<b>Summe Erträge / Einzahlungen operative Gebarung</b>				<b>0,00</b>	<b>0,00</b>	<b>0,00</b>	<b>0,00</b>	<b>0,00</b>	<b>0,00</b>
1/321000-757000	Laufende Zuschüsse an Musik- u. Heimatvereine	2234	3234	27	6.600,00	5.100,00	1.500,00	6.600,00	5.100,00	1.500,00
<b>SU 22 / 32</b>	<b>Summe Aufwendungen / Auszahlungen operative Gebarung</b>				<b>6.600,00</b>	<b>5.100,00</b>	<b>1.500,00</b>	<b>6.600,00</b>	<b>5.100,00</b>	<b>1.500,00</b>
<b>SA 0 / SA 1</b>	<b>(0) Nettoergebnis (21 - 22) / (1) Geldfluss operative Gebarung (31 - 32)</b>				<b>-6.600,00</b>	<b>-5.100,00</b>	<b>-1.500,00</b>	<b>-6.600,00</b>	<b>-5.100,00</b>	<b>-1.500,00</b>
<b>SU 23</b>	<b>Summe Haushaltsrücklagen</b>				<b>0,00</b>	<b>0,00</b>	<b>0,00</b>	<b>0,00</b>	<b>0,00</b>	<b>0,00</b>
<b>SA00</b>	<b>Nettoergebnis nach Zuw./Entn. Haushaltsrücklagen (Saldo 0 +/- SU23)</b>				<b>-6.600,00</b>	<b>-5.100,00</b>	<b>-1.500,00</b>			
<b>Investive Gebarung</b>										
<b>SU 33</b>	<b>Summe Einzahlungen investive Gebarung</b>							<b>0,00</b>	<b>0,00</b>	<b>0,00</b>
<b>SU 34</b>	<b>Summe Auszahlungen investive Gebarung</b>							<b>0,00</b>	<b>0,00</b>	<b>0,00</b>
<b>SA2</b>	<b>Saldo (2) Geldfluss aus der Investiven Gebarung (33 - 34)</b>							<b>0,00</b>	<b>0,00</b>	<b>0,00</b>

		MVAG	MVAG	VCQU	Ergebnisrechnung			Finanzierungsrechnung		
		EH	FH		RA 2021	VA 2021	RA - VA	RA 2021	VA 2021	RA - VA
<b>SA3</b>	<b>Saldo (3) Nettofinanzierungssaldo (Saldo 1 + Saldo 2)</b>							<b>-6.600,00</b>	<b>-5.100,00</b>	<b>-1.500,00</b>
<b>Finanzierungstätigkeit</b>										
<b>SU 35</b>	<b>Summe Einzahlungen aus der Finanzierungstätigkeit</b>							<b>0,00</b>	<b>0,00</b>	<b>0,00</b>
<b>SU 36</b>	<b>Summe Auszahlungen aus der Finanzierungstätigkeit</b>							<b>0,00</b>	<b>0,00</b>	<b>0,00</b>
<b>SA4</b>	<b>Saldo (4) Geldfluss aus der Finanzierungstätigkeit (35 – 36)</b>							<b>0,00</b>	<b>0,00</b>	<b>0,00</b>
<b>SA5</b>	<b>Saldo (5) Geldfluss aus der voranschlagswirksamen Gebarung (Saldo 3 + Saldo 4)</b>							<b>-6.600,00</b>	<b>-5.100,00</b>	<b>-1.500,00</b>
<b>325 Festspiele</b>										
<b>325000 Veranstaltungen</b>										
<b>Operative Gebarung</b>										
<b>SU 21 / 31</b>	<b>Summe Erträge / Einzahlungen operative Gebarung</b>				<b>0,00</b>	<b>0,00</b>	<b>0,00</b>	<b>0,00</b>	<b>0,00</b>	<b>0,00</b>
1/325000-728000	Kulturelle Veranstaltungen	2225	3225	24	2.674,40	3.000,00	-325,60	2.674,40	3.000,00	-325,60
<b>SU 22 / 32</b>	<b>Summe Aufwendungen / Auszahlungen operative Gebarung</b>				<b>2.674,40</b>	<b>3.000,00</b>	<b>-325,60</b>	<b>2.674,40</b>	<b>3.000,00</b>	<b>-325,60</b>
<b>SA 0 / SA 1</b>	<b>(0) Nettoergebnis (21 - 22) / (1) Geldfluss operative Gebarung (31 – 32)</b>				<b>-2.674,40</b>	<b>-3.000,00</b>	<b>325,60</b>	<b>-2.674,40</b>	<b>-3.000,00</b>	<b>325,60</b>
<b>SU 23</b>	<b>Summe Haushaltsrücklagen</b>				<b>0,00</b>	<b>0,00</b>	<b>0,00</b>	<b>0,00</b>	<b>0,00</b>	<b>0,00</b>
<b>SA00</b>	<b>Nettoergebnis nach Zuw./Entn. Haushaltsrücklagen (Saldo 0 +/- SU23)</b>				<b>-2.674,40</b>	<b>-3.000,00</b>	<b>325,60</b>			
<b>Investive Gebarung</b>										
<b>SU 33</b>	<b>Summe Einzahlungen investive Gebarung</b>							<b>0,00</b>	<b>0,00</b>	<b>0,00</b>
<b>SU 34</b>	<b>Summe Auszahlungen investive Gebarung</b>							<b>0,00</b>	<b>0,00</b>	<b>0,00</b>
<b>SA2</b>	<b>Saldo (2) Geldfluss aus der Investiven Gebarung (33 – 34)</b>							<b>0,00</b>	<b>0,00</b>	<b>0,00</b>
<b>SA3</b>	<b>Saldo (3) Nettofinanzierungssaldo (Saldo 1 + Saldo 2)</b>							<b>-2.674,40</b>	<b>-3.000,00</b>	<b>325,60</b>
<b>Finanzierungstätigkeit</b>										
<b>SU 35</b>	<b>Summe Einzahlungen aus der Finanzierungstätigkeit</b>							<b>0,00</b>	<b>0,00</b>	<b>0,00</b>
<b>SU 36</b>	<b>Summe Auszahlungen aus der Finanzierungstätigkeit</b>							<b>0,00</b>	<b>0,00</b>	<b>0,00</b>
<b>SA4</b>	<b>Saldo (4) Geldfluss aus der Finanzierungstätigkeit (35 – 36)</b>							<b>0,00</b>	<b>0,00</b>	<b>0,00</b>
<b>SA5</b>	<b>Saldo (5) Geldfluss aus der voranschlagswirksamen Gebarung (Saldo 3 + Saldo 4)</b>							<b>-2.674,40</b>	<b>-3.000,00</b>	<b>325,60</b>
<b>36 Heimatpflege</b>										
<b>360 Heimatmuseen</b>										
<b>360000 Schneebergmuseum</b>										
<b>Operative Gebarung</b>										
<b>SU 21 / 31</b>	<b>Summe Erträge / Einzahlungen operative Gebarung</b>				<b>0,00</b>	<b>0,00</b>	<b>0,00</b>	<b>0,00</b>	<b>0,00</b>	<b>0,00</b>
1/360000-600000	Strom	2222	3222	24	37,00		37,00	37,00		37,00
1/360000-614000	Instandhaltung Schneebergmuseum	2224	3224	24		200,00	-200,00		200,00	-200,00
1/360000-650000	Zinsen	2241	3241	25	68,89	100,00	-31,11	68,89	100,00	-31,11
1/360000-670000	Versicherungen	2222	3222	24	190,34	200,00	-9,66	190,34	200,00	-9,66
1/360000-680000	Planmäßige Abschreibung	2226			1.487,70	1.500,00	-12,30			

		MVAG	MVAG	VCQU	Ergebnisrechnung			Finanzierungsrechnung		
		EH	FH		RA 2021	VA 2021	RA - VA	RA 2021	VA 2021	RA - VA
1/360000-700000	Miete	2223	3223	24	3.588,85	3.500,00	88,85	3.588,85	3.500,00	88,85
<b>SU 22 / 32</b>	<b>Summe Aufwendungen / Auszahlungen operative Gebarung</b>				<b>5.372,78</b>	<b>5.500,00</b>	<b>-127,22</b>	<b>3.885,08</b>	<b>4.000,00</b>	<b>-114,92</b>
<b>SA 0 / SA 1</b>	<b>(0) Nettoergebnis (21 - 22) / (1) Geldfluss operative Gebarung (31 - 32)</b>				<b>-5.372,78</b>	<b>-5.500,00</b>	<b>127,22</b>	<b>-3.885,08</b>	<b>-4.000,00</b>	<b>114,92</b>
<b>SU 23</b>	<b>Summe Haushaltsrücklagen</b>				<b>0,00</b>	<b>0,00</b>	<b>0,00</b>	<b>0,00</b>	<b>0,00</b>	<b>0,00</b>
<b>SA00</b>	<b>Nettoergebnis nach Zuw./Entn. Haushaltsrücklagen (Saldo 0 +/- SU23)</b>				<b>-5.372,78</b>	<b>-5.500,00</b>	<b>127,22</b>			
<b>Investive Gebarung</b>										
<b>SU 33</b>	<b>Summe Einzahlungen investive Gebarung</b>							<b>0,00</b>	<b>0,00</b>	<b>0,00</b>
<b>SU 34</b>	<b>Summe Auszahlungen investive Gebarung</b>							<b>0,00</b>	<b>0,00</b>	<b>0,00</b>
<b>SA2</b>	<b>Saldo (2) Geldfluss aus der Investiven Gebarung (33 - 34)</b>							<b>0,00</b>	<b>0,00</b>	<b>0,00</b>
<b>SA3</b>	<b>Saldo (3) Nettofinanzierungssaldo (Saldo 1 + Saldo 2)</b>							<b>-3.885,08</b>	<b>-4.000,00</b>	<b>114,92</b>
<b>Finanzierungstätigkeit</b>										
<b>SU 35</b>	<b>Summe Einzahlungen aus der Finanzierungstätigkeit</b>							<b>0,00</b>	<b>0,00</b>	<b>0,00</b>
1/360000-346000	Tilgung Bankdarlehen		3614	65				2.880,17	2.900,00	-19,83
<b>SU 36</b>	<b>Summe Auszahlungen aus der Finanzierungstätigkeit</b>							<b>2.880,17</b>	<b>2.900,00</b>	<b>-19,83</b>
<b>SA4</b>	<b>Saldo (4) Geldfluss aus der Finanzierungstätigkeit (35 - 36)</b>							<b>-2.880,17</b>	<b>-2.900,00</b>	<b>19,83</b>
<b>SA5</b>	<b>Saldo (5) Geldfluss aus der voranschlagswirksamen Gebarung (Saldo 3 + Saldo 4)</b>							<b>-6.765,25</b>	<b>-6.900,00</b>	<b>134,75</b>
<b>361</b>	<b>Nichtwissenschaftliche Archive</b>									
<b>361000</b>	<b>Santolhaus</b>									
<b>Operative Gebarung</b>										
2/361000+810000	Erträge aus Leistungen	2114	3114	13	538,00	1.300,00	-762,00	538,00	1.300,00	-762,00
<b>SU 21 / 31</b>	<b>Summe Erträge / Einzahlungen operative Gebarung</b>				<b>538,00</b>	<b>1.300,00</b>	<b>-762,00</b>	<b>538,00</b>	<b>1.300,00</b>	<b>-762,00</b>
1/361000-400000	Geringwertige Wirtschaftsgüter (GWG)	2221	3221	23	190,98		190,98	190,98		190,98
1/361000-511000	Geldbezüge der Vertragsbediensteten in handwerklicher Verwendung	2211	3211	20	338,45	300,00	38,45	338,45	300,00	38,45
1/361000-569000	Sonstige Nebengebühren	2211	3211	20	2,64		2,64	2,64		2,64
1/361000-580000	Dienstgeberbeiträge zum Ausgleichsfonds für Familienbeihilfen	2212	3212	20	13,39		13,39	13,39		13,39
1/361000-582000	Sonstige Dienstgeberbeiträge zur sozialen Sicherheit	2212	3212	20	72,90	100,00	-27,10	72,90	100,00	-27,10
1/361000-600000	Energiebezüge	2222	3222	24	1.279,27	1.200,00	79,27	1.279,27	1.200,00	79,27
1/361000-614000	Instandhaltung von Gebäuden und Bauten	2224	3224	24		200,00	-200,00		200,00	-200,00
1/361000-670000	Versicherungen	2222	3222	24	151,99	200,00	-48,01	151,99	200,00	-48,01
1/361000-711000	Gebühren für die Benützung von Gemeindeeinrichtungen und Anlagen gemäß FAG	2225	3225	24	232,31	200,00	32,31	232,31	200,00	32,31
<b>SU 22 / 32</b>	<b>Summe Aufwendungen / Auszahlungen operative Gebarung</b>				<b>2.281,93</b>	<b>2.200,00</b>	<b>81,93</b>	<b>2.281,93</b>	<b>2.200,00</b>	<b>81,93</b>
<b>SA 0 / SA 1</b>	<b>(0) Nettoergebnis (21 - 22) / (1) Geldfluss operative Gebarung (31 - 32)</b>				<b>-1.743,93</b>	<b>-900,00</b>	<b>-843,93</b>	<b>-1.743,93</b>	<b>-900,00</b>	<b>-843,93</b>
<b>SU 23</b>	<b>Summe Haushaltsrücklagen</b>				<b>0,00</b>	<b>0,00</b>	<b>0,00</b>	<b>0,00</b>	<b>0,00</b>	<b>0,00</b>

	MVAG	MVAG	VCQU	Ergebnisrechnung			Finanzierungsrechnung					
				EH	FH	RA 2021	VA 2021	RA - VA	RA 2021	VA 2021	RA - VA	
<b>SA00</b>												
	Nettoergebnis nach Zuw./Entn. Haushaltsrücklagen (Saldo 0 +/- SU23)											
						-1.743,93	-900,00	-843,93				
<b>Investive Gebarung</b>												
<b>SU 33</b>									0,00	0,00	0,00	
	Summe Einzahlungen investive Gebarung											
<b>SU 34</b>									0,00	0,00	0,00	
	Summe Auszahlungen investive Gebarung											
<b>SA2</b>									0,00	0,00	0,00	
	Saldo (2) Geldfluss aus der Investiven Gebarung (33 – 34)											
<b>SA3</b>									-1.743,93	-900,00	-843,93	
	Saldo (3) Nettofinanzierungssaldo (Saldo 1 + Saldo 2)											
<b>Finanzierungstätigkeit</b>												
<b>SU 35</b>									0,00	0,00	0,00	
	Summe Einzahlungen aus der Finanzierungstätigkeit											
<b>SU 36</b>									0,00	0,00	0,00	
	Summe Auszahlungen aus der Finanzierungstätigkeit											
<b>SA4</b>									0,00	0,00	0,00	
	Saldo (4) Geldfluss aus der Finanzierungstätigkeit (35 – 36)											
<b>SA5</b>									-1.743,93	-900,00	-843,93	
	Saldo (5) Geldfluss aus der voranschlagswirksamen Gebarung (Saldo 3 + Saldo 4)											
<b>362</b>												
	Denkmalpflege											
<b>362000</b>												
	Denkmalpflege											
<b>Operative Gebarung</b>												
<b>SU 21 / 31</b>									0,00	0,00	0,00	
	Summe Erträge / Einzahlungen operative Gebarung											
1/362000-619000				2224	3224	24	7,79	300,00	-292,21	7,79	300,00	-292,21
	Instandhaltung von Denkmälern											
<b>SU 22 / 32</b>									7,79	300,00	-292,21	
	Summe Aufwendungen / Auszahlungen operative Gebarung											
<b>SA 0 / SA 1</b>									-7,79	-300,00	292,21	
	(0) Nettoergebnis (21 - 22) / (1) Geldfluss operative Gebarung (31 – 32)											
<b>SU 23</b>									0,00	0,00	0,00	
	Summe Haushaltsrücklagen											
<b>SA00</b>									-7,79	-300,00	292,21	
	Nettoergebnis nach Zuw./Entn. Haushaltsrücklagen (Saldo 0 +/- SU23)											
<b>Investive Gebarung</b>												
<b>SU 33</b>									0,00	0,00	0,00	
	Summe Einzahlungen investive Gebarung											
<b>SU 34</b>									0,00	0,00	0,00	
	Summe Auszahlungen investive Gebarung											
<b>SA2</b>									0,00	0,00	0,00	
	Saldo (2) Geldfluss aus der Investiven Gebarung (33 – 34)											
<b>SA3</b>									-7,79	-300,00	292,21	
	Saldo (3) Nettofinanzierungssaldo (Saldo 1 + Saldo 2)											
<b>Finanzierungstätigkeit</b>												
<b>SU 35</b>									0,00	0,00	0,00	
	Summe Einzahlungen aus der Finanzierungstätigkeit											
<b>SU 36</b>									0,00	0,00	0,00	
	Summe Auszahlungen aus der Finanzierungstätigkeit											
<b>SA4</b>									0,00	0,00	0,00	
	Saldo (4) Geldfluss aus der Finanzierungstätigkeit (35 – 36)											
<b>SA5</b>									-7,79	-300,00	292,21	
	Saldo (5) Geldfluss aus der voranschlagswirksamen Gebarung (Saldo 3 + Saldo 4)											
<b>363</b>												
	Altstadterhaltung und Ortsbildpflege											
<b>363000</b>												
	Ortsbildpflege											
<b>Operative Gebarung</b>												
<b>SU 21 / 31</b>									0,00	0,00	0,00	
	Summe Erträge / Einzahlungen operative Gebarung											



		MVAG			Ergebnisrechnung			Finanzierungsrechnung		
		EH	FH	VCQU	RA 2021	VA 2021	RA - VA	RA 2021	VA 2021	RA - VA
1/363000-728000	Ortsbildpflege	2225	3225	24	1.994,64	3.000,00	-1.005,36	1.994,64	3.000,00	-1.005,36
<b>SU 22 / 32</b>	<b>Summe Aufwendungen / Auszahlungen operative Gebarung</b>				<b>1.994,64</b>	<b>3.000,00</b>	<b>-1.005,36</b>	<b>1.994,64</b>	<b>3.000,00</b>	<b>-1.005,36</b>
<b>SA 0 / SA 1</b>	<b>(0) Nettoergebnis (21 - 22) / (1) Geldfluss operative Gebarung (31 - 32)</b>				<b>-1.994,64</b>	<b>-3.000,00</b>	<b>1.005,36</b>	<b>-1.994,64</b>	<b>-3.000,00</b>	<b>1.005,36</b>
<b>SU 23</b>	<b>Summe Haushaltsrücklagen</b>				<b>0,00</b>	<b>0,00</b>	<b>0,00</b>	<b>0,00</b>	<b>0,00</b>	<b>0,00</b>
<b>SA00</b>	<b>Nettoergebnis nach Zuw./Entn. Haushaltsrücklagen (Saldo 0 +/- SU23)</b>				<b>-1.994,64</b>	<b>-3.000,00</b>	<b>1.005,36</b>			
<b>Investive Gebarung</b>										
<b>SU 33</b>	<b>Summe Einzahlungen investive Gebarung</b>							<b>0,00</b>	<b>0,00</b>	<b>0,00</b>
<b>SU 34</b>	<b>Summe Auszahlungen investive Gebarung</b>							<b>0,00</b>	<b>0,00</b>	<b>0,00</b>
<b>SA2</b>	<b>Saldo (2) Geldfluss aus der Investiven Gebarung (33 - 34)</b>							<b>0,00</b>	<b>0,00</b>	<b>0,00</b>
<b>SA3</b>	<b>Saldo (3) Nettofinanzierungssaldo (Saldo 1 + Saldo 2)</b>							<b>-1.994,64</b>	<b>-3.000,00</b>	<b>1.005,36</b>
<b>Finanzierungstätigkeit</b>										
<b>SU 35</b>	<b>Summe Einzahlungen aus der Finanzierungstätigkeit</b>							<b>0,00</b>	<b>0,00</b>	<b>0,00</b>
<b>SU 36</b>	<b>Summe Auszahlungen aus der Finanzierungstätigkeit</b>							<b>0,00</b>	<b>0,00</b>	<b>0,00</b>
<b>SA4</b>	<b>Saldo (4) Geldfluss aus der Finanzierungstätigkeit (35 - 36)</b>							<b>0,00</b>	<b>0,00</b>	<b>0,00</b>
<b>SA5</b>	<b>Saldo (5) Geldfluss aus der voranschlagswirksamen Gebarung (Saldo 3 + Saldo 4)</b>							<b>-1.994,64</b>	<b>-3.000,00</b>	<b>1.005,36</b>
<b>39 Kultus</b>										
<b>390 Kirchliche Angelegenheiten</b>										
<b>390000 Kirchliche Angelegenheiten</b>										
<b>Operative Gebarung</b>										
<b>SU 21 / 31</b>	<b>Summe Erträge / Einzahlungen operative Gebarung</b>				<b>0,00</b>	<b>0,00</b>	<b>0,00</b>	<b>0,00</b>	<b>0,00</b>	<b>0,00</b>
1/390000-729000	Aufwendungen für Kirchen und Kapellen	2225	3225	24	949,30	1.000,00	-50,70	949,30	1.000,00	-50,70
<b>SU 22 / 32</b>	<b>Summe Aufwendungen / Auszahlungen operative Gebarung</b>				<b>949,30</b>	<b>1.000,00</b>	<b>-50,70</b>	<b>949,30</b>	<b>1.000,00</b>	<b>-50,70</b>
<b>SA 0 / SA 1</b>	<b>(0) Nettoergebnis (21 - 22) / (1) Geldfluss operative Gebarung (31 - 32)</b>				<b>-949,30</b>	<b>-1.000,00</b>	<b>50,70</b>	<b>-949,30</b>	<b>-1.000,00</b>	<b>50,70</b>
<b>SU 23</b>	<b>Summe Haushaltsrücklagen</b>				<b>0,00</b>	<b>0,00</b>	<b>0,00</b>	<b>0,00</b>	<b>0,00</b>	<b>0,00</b>
<b>SA00</b>	<b>Nettoergebnis nach Zuw./Entn. Haushaltsrücklagen (Saldo 0 +/- SU23)</b>				<b>-949,30</b>	<b>-1.000,00</b>	<b>50,70</b>			
<b>Investive Gebarung</b>										
<b>SU 33</b>	<b>Summe Einzahlungen investive Gebarung</b>							<b>0,00</b>	<b>0,00</b>	<b>0,00</b>
<b>SU 34</b>	<b>Summe Auszahlungen investive Gebarung</b>							<b>0,00</b>	<b>0,00</b>	<b>0,00</b>
<b>SA2</b>	<b>Saldo (2) Geldfluss aus der Investiven Gebarung (33 - 34)</b>							<b>0,00</b>	<b>0,00</b>	<b>0,00</b>
<b>SA3</b>	<b>Saldo (3) Nettofinanzierungssaldo (Saldo 1 + Saldo 2)</b>							<b>-949,30</b>	<b>-1.000,00</b>	<b>50,70</b>
<b>Finanzierungstätigkeit</b>										
<b>SU 35</b>	<b>Summe Einzahlungen aus der Finanzierungstätigkeit</b>							<b>0,00</b>	<b>0,00</b>	<b>0,00</b>
<b>SU 36</b>	<b>Summe Auszahlungen aus der Finanzierungstätigkeit</b>							<b>0,00</b>	<b>0,00</b>	<b>0,00</b>
<b>SA4</b>	<b>Saldo (4) Geldfluss aus der Finanzierungstätigkeit (35 - 36)</b>							<b>0,00</b>	<b>0,00</b>	<b>0,00</b>
<b>SA5</b>	<b>Saldo (5) Geldfluss aus der voranschlagswirksamen Gebarung (Saldo 3 + Saldo 4)</b>							<b>-949,30</b>	<b>-1.000,00</b>	<b>50,70</b>

		MVAG	MVAG	VCQU	Ergebnisrechnung			Finanzierungsrechnung		
		EH	FH		RA 2021	VA 2021	RA - VA	RA 2021	VA 2021	RA - VA
<b>4 Soziale Wohlfahrt und Wohnbauförderung</b>										
<b>41</b>	<b>Allgemeine öffentliche Wohlfahrt</b>									
<b>419</b>	<b>Sonstige Einrichtungen und Maßnahmen</b>									
<b>419000</b>	<b>Sonstige Einrichtungen und Maßnahmen</b>									
<b>Operative Gebarung</b>										
<b>SU 21 / 31</b>	<b>Summe Erträge / Einzahlungen operative Gebarung</b>				<b>0,00</b>	<b>0,00</b>	<b>0,00</b>	<b>0,00</b>	<b>0,00</b>	<b>0,00</b>
1/419000-751000	SHG - Wohnsitzgemeindebeitrag	2231	3231	26	15.160,53	27.000,00	-11.839,47	15.160,53	27.000,00	-11.839,47
1/419000-751100	Sozialhilfeumlage	2231	3231	26	386.886,18	378.000,00	8.886,18	386.886,18	378.000,00	8.886,18
<b>SU 22 / 32</b>	<b>Summe Aufwendungen / Auszahlungen operative Gebarung</b>				<b>402.046,71</b>	<b>405.000,00</b>	<b>-2.953,29</b>	<b>402.046,71</b>	<b>405.000,00</b>	<b>-2.953,29</b>
<b>SA 0 / SA 1</b>	<b>(0) Nettoergebnis (21 - 22) / (1) Geldfluss operative Gebarung (31 - 32)</b>				<b>-402.046,71</b>	<b>-405.000,00</b>	<b>2.953,29</b>	<b>-402.046,71</b>	<b>-405.000,00</b>	<b>2.953,29</b>
<b>SU 23</b>	<b>Summe Haushaltsrücklagen</b>				<b>0,00</b>	<b>0,00</b>	<b>0,00</b>	<b>0,00</b>	<b>0,00</b>	<b>0,00</b>
<b>SA00</b>	<b>Nettoergebnis nach Zuw./Entn. Haushaltsrücklagen (Saldo 0 +/- SU23)</b>				<b>-402.046,71</b>	<b>-405.000,00</b>	<b>2.953,29</b>			
<b>Investive Gebarung</b>										
<b>SU 33</b>	<b>Summe Einzahlungen investive Gebarung</b>							<b>0,00</b>	<b>0,00</b>	<b>0,00</b>
<b>SU 34</b>	<b>Summe Auszahlungen investive Gebarung</b>							<b>0,00</b>	<b>0,00</b>	<b>0,00</b>
<b>SA2</b>	<b>Saldo (2) Geldfluss aus der Investiven Gebarung (33 - 34)</b>							<b>0,00</b>	<b>0,00</b>	<b>0,00</b>
<b>SA3</b>	<b>Saldo (3) Nettofinanzierungssaldo (Saldo 1 + Saldo 2)</b>							<b>-402.046,71</b>	<b>-405.000,00</b>	<b>2.953,29</b>
<b>Finanzierungstätigkeit</b>										
<b>SU 35</b>	<b>Summe Einzahlungen aus der Finanzierungstätigkeit</b>							<b>0,00</b>	<b>0,00</b>	<b>0,00</b>
<b>SU 36</b>	<b>Summe Auszahlungen aus der Finanzierungstätigkeit</b>							<b>0,00</b>	<b>0,00</b>	<b>0,00</b>
<b>SA4</b>	<b>Saldo (4) Geldfluss aus der Finanzierungstätigkeit (35 - 36)</b>							<b>0,00</b>	<b>0,00</b>	<b>0,00</b>
<b>SA5</b>	<b>Saldo (5) Geldfluss aus der voranschlagswirksamen Gebarung (Saldo 3 + Saldo 4)</b>							<b>-402.046,71</b>	<b>-405.000,00</b>	<b>2.953,29</b>
<b>42</b>	<b>Freie Wohlfahrt</b>									
<b>429</b>	<b>Sonstige Einrichtungen und Maßnahmen</b>									
<b>429000</b>	<b>Sonstige Einrichtungen und Maßnahmen</b>									
<b>Operative Gebarung</b>										
<b>SU 21 / 31</b>	<b>Summe Erträge / Einzahlungen operative Gebarung</b>				<b>0,00</b>	<b>0,00</b>	<b>0,00</b>	<b>0,00</b>	<b>0,00</b>	<b>0,00</b>
1/429000-700000	Miete Sozialraum	2223	3223	24	1.672,25	1.800,00	-127,75	1.672,25	1.800,00	-127,75
1/429000-768000	Freie Wohlfahrt für Bedürftige	2234	3234	27	802,00	2.000,00	-1.198,00	802,00	2.000,00	-1.198,00
1/429000-768100	Weihnachtsspenden	2234	3234	27	950,00	1.000,00	-50,00	950,00	1.000,00	-50,00
1/429000-768300	Rentner u. Pensionistenbetreuung	2234	3234	27	300,00	1.600,00	-1.300,00	300,00	1.600,00	-1.300,00
<b>SU 22 / 32</b>	<b>Summe Aufwendungen / Auszahlungen operative Gebarung</b>				<b>3.724,25</b>	<b>6.400,00</b>	<b>-2.675,75</b>	<b>3.724,25</b>	<b>6.400,00</b>	<b>-2.675,75</b>
<b>SA 0 / SA 1</b>	<b>(0) Nettoergebnis (21 - 22) / (1) Geldfluss operative Gebarung (31 - 32)</b>				<b>-3.724,25</b>	<b>-6.400,00</b>	<b>2.675,75</b>	<b>-3.724,25</b>	<b>-6.400,00</b>	<b>2.675,75</b>
<b>SU 23</b>	<b>Summe Haushaltsrücklagen</b>				<b>0,00</b>	<b>0,00</b>	<b>0,00</b>	<b>0,00</b>	<b>0,00</b>	<b>0,00</b>

	MVAG	MVAG	VCQU	Ergebnisrechnung			Finanzierungsrechnung											
				EH	FH		RA 2021	VA 2021	RA - VA	RA 2021	VA 2021	RA - VA						
<b>SA00</b>																		
	Nettoergebnis nach Zuw./Entn. Haushaltsrücklagen (Saldo 0 +/- SU23)																	
													-3.724,25	-6.400,00	2.675,75			
<b>Investive Gebarung</b>																		
<b>SU 33</b>	Summe Einzahlungen investive Gebarung												0,00	0,00	0,00			
<b>SU 34</b>	Summe Auszahlungen investive Gebarung												0,00	0,00	0,00			
<b>SA2</b>	Saldo (2) Geldfluss aus der Investiven Gebarung (33 – 34)												0,00	0,00	0,00			
<b>SA3</b>	Saldo (3) Nettofinanzierungssaldo (Saldo 1 + Saldo 2)												-3.724,25	-6.400,00	2.675,75			
<b>Finanzierungstätigkeit</b>																		
<b>SU 35</b>	Summe Einzahlungen aus der Finanzierungstätigkeit												0,00	0,00	0,00			
<b>SU 36</b>	Summe Auszahlungen aus der Finanzierungstätigkeit												0,00	0,00	0,00			
<b>SA4</b>	Saldo (4) Geldfluss aus der Finanzierungstätigkeit (35 – 36)												0,00	0,00	0,00			
<b>SA5</b>	Saldo (5) Geldfluss aus der voranschlagswirksamen Gebarung (Saldo 3 + Saldo 4)												-3.724,25	-6.400,00	2.675,75			
<b>43 Jugendwohlfahrt</b>																		
<b>439 Sonstige Einrichtungen und Maßnahmen</b>																		
<b>439000 Sonstige Einrichtungen und Maßnahmen</b>																		
<b>Operative Gebarung</b>																		
<b>SU 21 / 31</b>	Summe Erträge / Einzahlungen operative Gebarung												0,00	0,00	0,00	0,00	0,00	0,00
1/439000-728200	Schülerausflüge u. Partnerschaften	2225	3225	24	432,00	500,00	-68,00	432,00	500,00	-68,00								
1/439000-751000	Jugendwohlfahrtsumlage	2231	3231	26	69.121,69	57.000,00	12.121,69	69.121,69	57.000,00	12.121,69								
<b>SU 22 / 32</b>	Summe Aufwendungen / Auszahlungen operative Gebarung												69.553,69	57.500,00	12.053,69	69.553,69	57.500,00	12.053,69
<b>SA 0 / SA 1</b>	(0) Nettoergebnis (21 - 22) / (1) Geldfluss operative Gebarung (31 – 32)												-69.553,69	-57.500,00	-12.053,69	-69.553,69	-57.500,00	-12.053,69
<b>SU 23</b>	Summe Haushaltsrücklagen												0,00	0,00	0,00	0,00	0,00	0,00
<b>SA00</b>	Nettoergebnis nach Zuw./Entn. Haushaltsrücklagen (Saldo 0 +/- SU23)												-69.553,69	-57.500,00	-12.053,69			
<b>Investive Gebarung</b>																		
<b>SU 33</b>	Summe Einzahlungen investive Gebarung												0,00	0,00	0,00			
<b>SU 34</b>	Summe Auszahlungen investive Gebarung												0,00	0,00	0,00			
<b>SA2</b>	Saldo (2) Geldfluss aus der Investiven Gebarung (33 – 34)												0,00	0,00	0,00			
<b>SA3</b>	Saldo (3) Nettofinanzierungssaldo (Saldo 1 + Saldo 2)												-69.553,69	-57.500,00	-12.053,69			
<b>Finanzierungstätigkeit</b>																		
<b>SU 35</b>	Summe Einzahlungen aus der Finanzierungstätigkeit												0,00	0,00	0,00			
<b>SU 36</b>	Summe Auszahlungen aus der Finanzierungstätigkeit												0,00	0,00	0,00			
<b>SA4</b>	Saldo (4) Geldfluss aus der Finanzierungstätigkeit (35 – 36)												0,00	0,00	0,00			
<b>SA5</b>	Saldo (5) Geldfluss aus der voranschlagswirksamen Gebarung (Saldo 3 + Saldo 4)												-69.553,69	-57.500,00	-12.053,69			

		MVAG	MVAG	VCQU	Ergebnisrechnung			Finanzierungsrechnung		
		EH	FH		RA 2021	VA 2021	RA - VA	RA 2021	VA 2021	RA - VA
<b>46</b>	<b>Familienpolitische Maßnahmen</b>									
<b>469</b>	<b>Sonstige Maßnahmen</b>									
<b>469000</b>	<b>Sonstige Maßnahmen</b>									
<b>Operative Gebarung</b>										
<b>SU 21 / 31</b>	<b>Summe Erträge / Einzahlungen operative Gebarung</b>				<b>0,00</b>	<b>0,00</b>	<b>0,00</b>	<b>0,00</b>	<b>0,00</b>	<b>0,00</b>
1/469000-413000	Säuglingswäschepakete	2221	3221	23	669,60	1.100,00	-430,40	669,60	1.100,00	-430,40
<b>SU 22 / 32</b>	<b>Summe Aufwendungen / Auszahlungen operative Gebarung</b>				<b>669,60</b>	<b>1.100,00</b>	<b>-430,40</b>	<b>669,60</b>	<b>1.100,00</b>	<b>-430,40</b>
<b>SA 0 / SA 1</b>	<b>(0) Nettoergebnis (21 - 22) / (1) Geldfluss operative Gebarung (31 - 32)</b>				<b>-669,60</b>	<b>-1.100,00</b>	<b>430,40</b>	<b>-669,60</b>	<b>-1.100,00</b>	<b>430,40</b>
<b>SU 23</b>	<b>Summe Haushaltsrücklagen</b>				<b>0,00</b>	<b>0,00</b>	<b>0,00</b>	<b>0,00</b>	<b>0,00</b>	<b>0,00</b>
<b>SA00</b>	<b>Nettoergebnis nach Zuw./Entn. Haushaltsrücklagen (Saldo 0 +/- SU23)</b>				<b>-669,60</b>	<b>-1.100,00</b>	<b>430,40</b>			
<b>Investive Gebarung</b>										
<b>SU 33</b>	<b>Summe Einzahlungen investive Gebarung</b>							<b>0,00</b>	<b>0,00</b>	<b>0,00</b>
<b>SU 34</b>	<b>Summe Auszahlungen investive Gebarung</b>							<b>0,00</b>	<b>0,00</b>	<b>0,00</b>
<b>SA2</b>	<b>Saldo (2) Geldfluss aus der Investiven Gebarung (33 - 34)</b>							<b>0,00</b>	<b>0,00</b>	<b>0,00</b>
<b>SA3</b>	<b>Saldo (3) Nettofinanzierungssaldo (Saldo 1 + Saldo 2)</b>							<b>-669,60</b>	<b>-1.100,00</b>	<b>430,40</b>
<b>Finanzierungstätigkeit</b>										
<b>SU 35</b>	<b>Summe Einzahlungen aus der Finanzierungstätigkeit</b>							<b>0,00</b>	<b>0,00</b>	<b>0,00</b>
<b>SU 36</b>	<b>Summe Auszahlungen aus der Finanzierungstätigkeit</b>							<b>0,00</b>	<b>0,00</b>	<b>0,00</b>
<b>SA4</b>	<b>Saldo (4) Geldfluss aus der Finanzierungstätigkeit (35 - 36)</b>							<b>0,00</b>	<b>0,00</b>	<b>0,00</b>
<b>SA5</b>	<b>Saldo (5) Geldfluss aus der voranschlagswirksamen Gebarung (Saldo 3 + Saldo 4)</b>							<b>-669,60</b>	<b>-1.100,00</b>	<b>430,40</b>
<b>48</b>	<b>Wohnbauförderung</b>									
<b>480</b>	<b>Allgemeine Wohnbauförderung</b>									
<b>480000</b>	<b>Allgemeine Wohnbauförderung</b>									
<b>Operative Gebarung</b>										
<b>SU 21 / 31</b>	<b>Summe Erträge / Einzahlungen operative Gebarung</b>				<b>0,00</b>	<b>0,00</b>	<b>0,00</b>	<b>0,00</b>	<b>0,00</b>	<b>0,00</b>
1/480000-768000	Baukostenzuschüsse	2234	3234	27	34.192,78	30.000,00	4.192,78	34.192,78	30.000,00	4.192,78
1/480000-768100	Baukostenzuschuss f.Solaranlagen	2234	3234	27	1.760,00	1.600,00	160,00	1.760,00	1.600,00	160,00
<b>SU 22 / 32</b>	<b>Summe Aufwendungen / Auszahlungen operative Gebarung</b>				<b>35.952,78</b>	<b>31.600,00</b>	<b>4.352,78</b>	<b>35.952,78</b>	<b>31.600,00</b>	<b>4.352,78</b>
<b>SA 0 / SA 1</b>	<b>(0) Nettoergebnis (21 - 22) / (1) Geldfluss operative Gebarung (31 - 32)</b>				<b>-35.952,78</b>	<b>-31.600,00</b>	<b>-4.352,78</b>	<b>-35.952,78</b>	<b>-31.600,00</b>	<b>-4.352,78</b>
<b>SU 23</b>	<b>Summe Haushaltsrücklagen</b>				<b>0,00</b>	<b>0,00</b>	<b>0,00</b>	<b>0,00</b>	<b>0,00</b>	<b>0,00</b>
<b>SA00</b>	<b>Nettoergebnis nach Zuw./Entn. Haushaltsrücklagen (Saldo 0 +/- SU23)</b>				<b>-35.952,78</b>	<b>-31.600,00</b>	<b>-4.352,78</b>			
<b>Investive Gebarung</b>										
<b>SU 33</b>	<b>Summe Einzahlungen investive Gebarung</b>							<b>0,00</b>	<b>0,00</b>	<b>0,00</b>
<b>SU 34</b>	<b>Summe Auszahlungen investive Gebarung</b>							<b>0,00</b>	<b>0,00</b>	<b>0,00</b>
<b>SA2</b>	<b>Saldo (2) Geldfluss aus der Investiven Gebarung (33 - 34)</b>							<b>0,00</b>	<b>0,00</b>	<b>0,00</b>

	MVAG EH	MVAG FH	VCQU	Ergebnisrechnung			Finanzierungsrechnung		
				RA 2021	VA 2021	RA - VA	RA 2021	VA 2021	RA - VA
<b>SA3</b>							-35.952,78	-31.600,00	-4.352,78
	Saldo (3) Nettofinanzierungssaldo (Saldo 1 + Saldo 2)								
<b>Finanzierungstätigkeit</b>									
<b>SU 35</b>							0,00	0,00	0,00
	Summe Einzahlungen aus der Finanzierungstätigkeit								
<b>SU 36</b>							0,00	0,00	0,00
	Summe Auszahlungen aus der Finanzierungstätigkeit								
<b>SA4</b>							0,00	0,00	0,00
	Saldo (4) Geldfluss aus der Finanzierungstätigkeit (35 – 36)								
<b>SA5</b>							-35.952,78	-31.600,00	-4.352,78
	Saldo (5) Geldfluss aus der voranschlagswirksamen Gebarung (Saldo 3 + Saldo 4)								

		MVAG	MVAG	VCQU	Ergebnisrechnung			Finanzierungsrechnung		
		EH	FH		RA 2021	VA 2021	RA - VA	RA 2021	VA 2021	RA - VA
<b>5 Gesundheit</b>										
<b>51</b>	<b>Gesundheitsdienst</b>									
<b>510</b>	<b>Medizinische Bereichsversorgung</b>									
<b>510000</b>	<b>Medizinische Bereichsversorgung</b>									
<b>Operative Gebarung</b>										
<b>SU 21 / 31</b>	<b>Summe Erträge / Einzahlungen operative Gebarung</b>				<b>0,00</b>	<b>0,00</b>	<b>0,00</b>	<b>0,00</b>	<b>0,00</b>	<b>0,00</b>
1/510000-564000	Totenbeschaugebühren	2211	3211	20	2.065,56	2.000,00	65,56	2.065,56	2.000,00	65,56
1/510000-751000	Beitrag an Pensionsverband	2231	3231	26	9.283,77	9.300,00	-16,23	9.283,77	9.300,00	-16,23
<b>SU 22 / 32</b>	<b>Summe Aufwendungen / Auszahlungen operative Gebarung</b>				<b>11.349,33</b>	<b>11.300,00</b>	<b>49,33</b>	<b>11.349,33</b>	<b>11.300,00</b>	<b>49,33</b>
<b>SA 0 / SA 1</b>	<b>(0) Nettoergebnis (21 - 22) / (1) Geldfluss operative Gebarung (31 - 32)</b>				<b>-11.349,33</b>	<b>-11.300,00</b>	<b>-49,33</b>	<b>-11.349,33</b>	<b>-11.300,00</b>	<b>-49,33</b>
<b>SU 23</b>	<b>Summe Haushaltsrücklagen</b>				<b>0,00</b>	<b>0,00</b>	<b>0,00</b>	<b>0,00</b>	<b>0,00</b>	<b>0,00</b>
<b>SA00</b>	<b>Nettoergebnis nach Zuw./Entn. Haushaltsrücklagen (Saldo 0 +/- SU23)</b>				<b>-11.349,33</b>	<b>-11.300,00</b>	<b>-49,33</b>			
<b>Investive Gebarung</b>										
<b>SU 33</b>	<b>Summe Einzahlungen investive Gebarung</b>							<b>0,00</b>	<b>0,00</b>	<b>0,00</b>
<b>SU 34</b>	<b>Summe Auszahlungen investive Gebarung</b>							<b>0,00</b>	<b>0,00</b>	<b>0,00</b>
<b>SA2</b>	<b>Saldo (2) Geldfluss aus der Investiven Gebarung (33 - 34)</b>							<b>0,00</b>	<b>0,00</b>	<b>0,00</b>
<b>SA3</b>	<b>Saldo (3) Nettofinanzierungssaldo (Saldo 1 + Saldo 2)</b>							<b>-11.349,33</b>	<b>-11.300,00</b>	<b>-49,33</b>
<b>Finanzierungstätigkeit</b>										
<b>SU 35</b>	<b>Summe Einzahlungen aus der Finanzierungstätigkeit</b>							<b>0,00</b>	<b>0,00</b>	<b>0,00</b>
<b>SU 36</b>	<b>Summe Auszahlungen aus der Finanzierungstätigkeit</b>							<b>0,00</b>	<b>0,00</b>	<b>0,00</b>
<b>SA4</b>	<b>Saldo (4) Geldfluss aus der Finanzierungstätigkeit (35 - 36)</b>							<b>0,00</b>	<b>0,00</b>	<b>0,00</b>
<b>SA5</b>	<b>Saldo (5) Geldfluss aus der voranschlagswirksamen Gebarung (Saldo 3 + Saldo 4)</b>							<b>-11.349,33</b>	<b>-11.300,00</b>	<b>-49,33</b>
<b>512</b>	<b>Sonstige medizinische Beratung und Betreuung</b>									
<b>512000</b>	<b>Sonstige Med. Beratung und Betreuung</b>									
<b>Operative Gebarung</b>										
<b>SU 21 / 31</b>	<b>Summe Erträge / Einzahlungen operative Gebarung</b>				<b>0,00</b>	<b>0,00</b>	<b>0,00</b>	<b>0,00</b>	<b>0,00</b>	<b>0,00</b>
1/512000-728000	Impfungen	2225	3225	24		300,00	-300,00		300,00	-300,00
<b>SU 22 / 32</b>	<b>Summe Aufwendungen / Auszahlungen operative Gebarung</b>				<b>0,00</b>	<b>300,00</b>	<b>-300,00</b>	<b>0,00</b>	<b>300,00</b>	<b>-300,00</b>
<b>SA 0 / SA 1</b>	<b>(0) Nettoergebnis (21 - 22) / (1) Geldfluss operative Gebarung (31 - 32)</b>				<b>0,00</b>	<b>-300,00</b>	<b>300,00</b>	<b>0,00</b>	<b>-300,00</b>	<b>300,00</b>
<b>SU 23</b>	<b>Summe Haushaltsrücklagen</b>				<b>0,00</b>	<b>0,00</b>	<b>0,00</b>	<b>0,00</b>	<b>0,00</b>	<b>0,00</b>
<b>SA00</b>	<b>Nettoergebnis nach Zuw./Entn. Haushaltsrücklagen (Saldo 0 +/- SU23)</b>				<b>0,00</b>	<b>-300,00</b>	<b>300,00</b>			
<b>Investive Gebarung</b>										
<b>SU 33</b>	<b>Summe Einzahlungen investive Gebarung</b>							<b>0,00</b>	<b>0,00</b>	<b>0,00</b>
<b>SU 34</b>	<b>Summe Auszahlungen investive Gebarung</b>							<b>0,00</b>	<b>0,00</b>	<b>0,00</b>
<b>SA2</b>	<b>Saldo (2) Geldfluss aus der Investiven Gebarung (33 - 34)</b>							<b>0,00</b>	<b>0,00</b>	<b>0,00</b>

		MVAG	MVAG	VCQU	Ergebnisrechnung			Finanzierungsrechnung		
		EH	FH		RA 2021	VA 2021	RA - VA	RA 2021	VA 2021	RA - VA
<b>SA3</b>	<b>Saldo (3) Nettofinanzierungssaldo (Saldo 1 + Saldo 2)</b>							<b>0,00</b>	<b>-300,00</b>	<b>300,00</b>
<b>Finanzierungstätigkeit</b>										
<b>SU 35</b>	<b>Summe Einzahlungen aus der Finanzierungstätigkeit</b>							<b>0,00</b>	<b>0,00</b>	<b>0,00</b>
<b>SU 36</b>	<b>Summe Auszahlungen aus der Finanzierungstätigkeit</b>							<b>0,00</b>	<b>0,00</b>	<b>0,00</b>
<b>SA4</b>	<b>Saldo (4) Geldfluss aus der Finanzierungstätigkeit (35 – 36)</b>							<b>0,00</b>	<b>0,00</b>	<b>0,00</b>
<b>SA5</b>	<b>Saldo (5) Geldfluss aus der voranschlagswirksamen Gebarung (Saldo 3 + Saldo 4)</b>							<b>0,00</b>	<b>-300,00</b>	<b>300,00</b>
<b>516 Schulgesundheitsdienst</b>										
<b>516000</b>	<b>Schulgesundheitsdienst</b>									
<b>Operative Gebarung</b>										
<b>SU 21 / 31</b>	<b>Summe Erträge / Einzahlungen operative Gebarung</b>				<b>0,00</b>	<b>0,00</b>	<b>0,00</b>	<b>0,00</b>	<b>0,00</b>	<b>0,00</b>
1/516000-564000	Schuluntersuchungen	2211	3211	20	549,15	1.700,00	-1.150,85	549,15	1.700,00	-1.150,85
<b>SU 22 / 32</b>	<b>Summe Aufwendungen / Auszahlungen operative Gebarung</b>				<b>549,15</b>	<b>1.700,00</b>	<b>-1.150,85</b>	<b>549,15</b>	<b>1.700,00</b>	<b>-1.150,85</b>
<b>SA 0 / SA 1</b>	<b>(0) Nettoergebnis (21 - 22) / (1) Geldfluss operative Gebarung (31 – 32)</b>				<b>-549,15</b>	<b>-1.700,00</b>	<b>1.150,85</b>	<b>-549,15</b>	<b>-1.700,00</b>	<b>1.150,85</b>
<b>SU 23</b>	<b>Summe Haushaltsrücklagen</b>				<b>0,00</b>	<b>0,00</b>	<b>0,00</b>	<b>0,00</b>	<b>0,00</b>	<b>0,00</b>
<b>SA00</b>	<b>Nettoergebnis nach Zuw./Entn. Haushaltsrücklagen (Saldo 0 +/- SU23)</b>				<b>-549,15</b>	<b>-1.700,00</b>	<b>1.150,85</b>			
<b>Investive Gebarung</b>										
<b>SU 33</b>	<b>Summe Einzahlungen investive Gebarung</b>							<b>0,00</b>	<b>0,00</b>	<b>0,00</b>
<b>SU 34</b>	<b>Summe Auszahlungen investive Gebarung</b>							<b>0,00</b>	<b>0,00</b>	<b>0,00</b>
<b>SA2</b>	<b>Saldo (2) Geldfluss aus der Investiven Gebarung (33 – 34)</b>							<b>0,00</b>	<b>0,00</b>	<b>0,00</b>
<b>SA3</b>	<b>Saldo (3) Nettofinanzierungssaldo (Saldo 1 + Saldo 2)</b>							<b>-549,15</b>	<b>-1.700,00</b>	<b>1.150,85</b>
<b>Finanzierungstätigkeit</b>										
<b>SU 35</b>	<b>Summe Einzahlungen aus der Finanzierungstätigkeit</b>							<b>0,00</b>	<b>0,00</b>	<b>0,00</b>
<b>SU 36</b>	<b>Summe Auszahlungen aus der Finanzierungstätigkeit</b>							<b>0,00</b>	<b>0,00</b>	<b>0,00</b>
<b>SA4</b>	<b>Saldo (4) Geldfluss aus der Finanzierungstätigkeit (35 – 36)</b>							<b>0,00</b>	<b>0,00</b>	<b>0,00</b>
<b>SA5</b>	<b>Saldo (5) Geldfluss aus der voranschlagswirksamen Gebarung (Saldo 3 + Saldo 4)</b>							<b>-549,15</b>	<b>-1.700,00</b>	<b>1.150,85</b>
<b>519 Sonstige Einrichtungen und Maßnahmen</b>										
<b>519000</b>	<b>Massnahmen COVID 19 Pandemie</b>									
<b>Operative Gebarung</b>										
<b>SU 21 / 31</b>	<b>Summe Erträge / Einzahlungen operative Gebarung</b>				<b>0,00</b>	<b>0,00</b>	<b>0,00</b>	<b>0,00</b>	<b>0,00</b>	<b>0,00</b>
1/519000-728000	Entgelte für sonstige Leistungen	2225	3225	24	511,02		511,02	511,02		511,02
<b>SU 22 / 32</b>	<b>Summe Aufwendungen / Auszahlungen operative Gebarung</b>				<b>511,02</b>	<b>0,00</b>	<b>511,02</b>	<b>511,02</b>	<b>0,00</b>	<b>511,02</b>
<b>SA 0 / SA 1</b>	<b>(0) Nettoergebnis (21 - 22) / (1) Geldfluss operative Gebarung (31 – 32)</b>				<b>-511,02</b>	<b>0,00</b>	<b>-511,02</b>	<b>-511,02</b>	<b>0,00</b>	<b>-511,02</b>
<b>SU 23</b>	<b>Summe Haushaltsrücklagen</b>				<b>0,00</b>	<b>0,00</b>	<b>0,00</b>	<b>0,00</b>	<b>0,00</b>	<b>0,00</b>
<b>SA00</b>	<b>Nettoergebnis nach Zuw./Entn. Haushaltsrücklagen (Saldo 0 +/- SU23)</b>				<b>-511,02</b>	<b>0,00</b>	<b>-511,02</b>			

	MVAG	MVAG	VCQU	Ergebnisrechnung			Finanzierungsrechnung			
				EH	FH		RA 2021	VA 2021	RA - VA	RA 2021
<b>Investive Gebarung</b>										
SU 33								0,00	0,00	0,00
SU 34								0,00	0,00	0,00
SA2								0,00	0,00	0,00
SA3								-511,02	0,00	-511,02
<b>Finanzierungstätigkeit</b>										
SU 35								0,00	0,00	0,00
SU 36								0,00	0,00	0,00
SA4								0,00	0,00	0,00
SA5								-511,02	0,00	-511,02
<b>519100 Maßnahmen COVID 19 Pandemie</b>										
<b>Operative Gebarung</b>										
2/519100+868000	Strafgelder lt. Epidemiegesetz	2124	3124	16	200,00			200,00	200,00	200,00
SU 21 / 31	Summe Erträge / Einzahlungen operative Gebarung				200,00	0,00	200,00	200,00	0,00	200,00
1/519100-400000	Geringwertige Wirtschaftsgüter (GWG)	2221	3221	23	446,80		446,80	446,80		446,80
1/519100-459000	Sonstige Verbrauchsgüter	2221	3221	23	699,60		699,60	699,60		699,60
1/519100-631000	Telekommunikationsdienste	2222	3222	24	19,00		19,00	19,00		19,00
1/519100-729000	Sonstige Aufwendungen	2225	3225	24	2.394,03		2.394,03	2.394,03		2.394,03
SU 22 / 32	Summe Aufwendungen / Auszahlungen operative Gebarung				3.559,43	0,00	3.559,43	3.559,43	0,00	3.559,43
SA 0 / SA 1	(0) Nettoergebnis (21 - 22) / (1) Geldfluss operative Gebarung (31 - 32)				-3.359,43	0,00	-3.359,43	-3.359,43	0,00	-3.359,43
SU 23	Summe Haushaltsrücklagen				0,00	0,00	0,00	0,00	0,00	0,00
SA00	Nettoergebnis nach Zuw./Entn. Haushaltsrücklagen (Saldo 0 +/- SU23)				-3.359,43	0,00	-3.359,43			
<b>Investive Gebarung</b>										
SU 33	Summe Einzahlungen investive Gebarung							0,00	0,00	0,00
SU 34	Summe Auszahlungen investive Gebarung							0,00	0,00	0,00
SA2	Saldo (2) Geldfluss aus der Investiven Gebarung (33 - 34)							0,00	0,00	0,00
SA3	Saldo (3) Nettofinanzierungssaldo (Saldo 1 + Saldo 2)							-3.359,43	0,00	-3.359,43
<b>Finanzierungstätigkeit</b>										
SU 35	Summe Einzahlungen aus der Finanzierungstätigkeit							0,00	0,00	0,00
SU 36	Summe Auszahlungen aus der Finanzierungstätigkeit							0,00	0,00	0,00
SA4	Saldo (4) Geldfluss aus der Finanzierungstätigkeit (35 - 36)							0,00	0,00	0,00
SA5	Saldo (5) Geldfluss aus der voranschlagswirksamen Gebarung (Saldo 3 + Saldo 4)							-3.359,43	0,00	-3.359,43



	MVAG EH	MVAG FH	VCQU	Ergebnisrechnung			Finanzierungsrechnung			
				RA 2021	VA 2021	RA - VA	RA 2021	VA 2021	RA - VA	
<b>53</b>	<b>Rettungs- und Warndienste</b>									
<b>530</b>	<b>Rettungsdienste</b>									
<b>530000</b>	<b>Rettungsdienste</b>									
<b>Operative Gebarung</b>										
<b>SU 21 / 31</b>	<b>Summe Erträge / Einzahlungen operative Gebarung</b>			<b>0,00</b>	<b>0,00</b>	<b>0,00</b>	<b>0,00</b>	<b>0,00</b>	<b>0,00</b>	
1/530000-757000	Subvention an Bergrettung	2234	3234	27	1.553,43	1.600,00	-46,57	1.553,43	1.600,00	-46,57
1/530000-757100	Subvention an Rettungsstelle Puchberg	2234	3234	27	500,00	800,00	-300,00	500,00	800,00	-300,00
<b>SU 22 / 32</b>	<b>Summe Aufwendungen / Auszahlungen operative Gebarung</b>			<b>2.053,43</b>	<b>2.400,00</b>	<b>-346,57</b>	<b>2.053,43</b>	<b>2.400,00</b>	<b>-346,57</b>	
<b>SA 0 / SA 1</b>	<b>(0) Nettoergebnis (21 - 22) / (1) Geldfluss operative Gebarung (31 - 32)</b>			<b>-2.053,43</b>	<b>-2.400,00</b>	<b>346,57</b>	<b>-2.053,43</b>	<b>-2.400,00</b>	<b>346,57</b>	
<b>SU 23</b>	<b>Summe Haushaltsrücklagen</b>			<b>0,00</b>	<b>0,00</b>	<b>0,00</b>	<b>0,00</b>	<b>0,00</b>	<b>0,00</b>	
<b>SA00</b>	<b>Nettoergebnis nach Zuw./Entn. Haushaltsrücklagen (Saldo 0 +/- SU23)</b>			<b>-2.053,43</b>	<b>-2.400,00</b>	<b>346,57</b>				
<b>Investive Gebarung</b>										
<b>SU 33</b>	<b>Summe Einzahlungen investive Gebarung</b>						<b>0,00</b>	<b>0,00</b>	<b>0,00</b>	
<b>SU 34</b>	<b>Summe Auszahlungen investive Gebarung</b>						<b>0,00</b>	<b>0,00</b>	<b>0,00</b>	
<b>SA2</b>	<b>Saldo (2) Geldfluss aus der Investiven Gebarung (33 - 34)</b>						<b>0,00</b>	<b>0,00</b>	<b>0,00</b>	
<b>SA3</b>	<b>Saldo (3) Nettofinanzierungssaldo (Saldo 1 + Saldo 2)</b>						<b>-2.053,43</b>	<b>-2.400,00</b>	<b>346,57</b>	
<b>Finanzierungstätigkeit</b>										
<b>SU 35</b>	<b>Summe Einzahlungen aus der Finanzierungstätigkeit</b>						<b>0,00</b>	<b>0,00</b>	<b>0,00</b>	
<b>SU 36</b>	<b>Summe Auszahlungen aus der Finanzierungstätigkeit</b>						<b>0,00</b>	<b>0,00</b>	<b>0,00</b>	
<b>SA4</b>	<b>Saldo (4) Geldfluss aus der Finanzierungstätigkeit (35 - 36)</b>						<b>0,00</b>	<b>0,00</b>	<b>0,00</b>	
<b>SA5</b>	<b>Saldo (5) Geldfluss aus der voranschlagswirksamen Gebarung (Saldo 3 + Saldo 4)</b>						<b>-2.053,43</b>	<b>-2.400,00</b>	<b>346,57</b>	
<b>56</b>	<b>Krankenanstalten anderer Rechtsträger</b>									
<b>562</b>	<b>Sprengelbeiträge</b>									
<b>562000</b>	<b>Sprengelbeiträge</b>									
<b>Operative Gebarung</b>										
<b>SU 21 / 31</b>	<b>Summe Erträge / Einzahlungen operative Gebarung</b>			<b>0,00</b>	<b>0,00</b>	<b>0,00</b>	<b>0,00</b>	<b>0,00</b>	<b>0,00</b>	
1/562000-752000	Sprengelbeitrag NÖKAS Zweckaufwand	2231	3231	26	731.982,33	734.000,00	-2.017,67	731.982,33	734.000,00	-2.017,67
<b>SU 22 / 32</b>	<b>Summe Aufwendungen / Auszahlungen operative Gebarung</b>			<b>731.982,33</b>	<b>734.000,00</b>	<b>-2.017,67</b>	<b>731.982,33</b>	<b>734.000,00</b>	<b>-2.017,67</b>	
<b>SA 0 / SA 1</b>	<b>(0) Nettoergebnis (21 - 22) / (1) Geldfluss operative Gebarung (31 - 32)</b>			<b>-731.982,33</b>	<b>-734.000,00</b>	<b>2.017,67</b>	<b>-731.982,33</b>	<b>-734.000,00</b>	<b>2.017,67</b>	
<b>SU 23</b>	<b>Summe Haushaltsrücklagen</b>			<b>0,00</b>	<b>0,00</b>	<b>0,00</b>	<b>0,00</b>	<b>0,00</b>	<b>0,00</b>	
<b>SA00</b>	<b>Nettoergebnis nach Zuw./Entn. Haushaltsrücklagen (Saldo 0 +/- SU23)</b>			<b>-731.982,33</b>	<b>-734.000,00</b>	<b>2.017,67</b>				
<b>Investive Gebarung</b>										
<b>SU 33</b>	<b>Summe Einzahlungen investive Gebarung</b>						<b>0,00</b>	<b>0,00</b>	<b>0,00</b>	
<b>SU 34</b>	<b>Summe Auszahlungen investive Gebarung</b>						<b>0,00</b>	<b>0,00</b>	<b>0,00</b>	
<b>SA2</b>	<b>Saldo (2) Geldfluss aus der Investiven Gebarung (33 - 34)</b>						<b>0,00</b>	<b>0,00</b>	<b>0,00</b>	

	MVAG EH	MVAG FH	VCQU	Ergebnisrechnung			Finanzierungsrechnung		
				RA 2021	VA 2021	RA - VA	RA 2021	VA 2021	RA - VA
<b>SA3</b>							-731.982,33	-734.000,00	2.017,67
	Saldo (3) Nettofinanzierungssaldo (Saldo 1 + Saldo 2)								
<b>Finanzierungstätigkeit</b>									
<b>SU 35</b>							0,00	0,00	0,00
	Summe Einzahlungen aus der Finanzierungstätigkeit								
<b>SU 36</b>							0,00	0,00	0,00
	Summe Auszahlungen aus der Finanzierungstätigkeit								
<b>SA4</b>							0,00	0,00	0,00
	Saldo (4) Geldfluss aus der Finanzierungstätigkeit (35 – 36)								
<b>SA5</b>							-731.982,33	-734.000,00	2.017,67
	Saldo (5) Geldfluss aus der voranschlagswirksamen Gebarung (Saldo 3 + Saldo 4)								

		MVAG	MVAG	VCQU	Ergebnisrechnung			Finanzierungsrechnung		
		EH	FH		RA 2021	VA 2021	RA - VA	RA 2021	VA 2021	RA - VA
<b>6 Straßen- und Wasserbau, Verkehr</b>										
<b>61</b>	<b>Straßenbau</b>									
<b>612</b>	<b>Gemeindestraßen</b>									
<b>612000</b>	<b>Gemeindestraßen</b>									
<b>Operative Gebarung</b>										
2/612000+808000	Verkauf von Hausnummerntafeln	2116	3116	16	78,00	100,00	-22,00	78,00	100,00	-22,00
2/612000+810100	Kostenbeitrag f.Gehsteigräumung	2114	3114	13	14.574,02	15.900,00	-1.325,98	14.574,02	15.900,00	-1.325,98
2/612000+813000	Erträge aus der Auflösung von Investitionszuschüssen (Kapitaltransfers)	2127			4.867,15		4.867,15			
6/612000+871000	Bedarfszuweisung	2121	3121	1 33	200.000,00	200.000,00		200.000,00	200.000,00	
<b>SU 21 / 31</b>	<b>Summe Erträge / Einzahlungen operative Gebarung</b>				<b>219.519,17</b>	<b>216.000,00</b>	<b>3.519,17</b>	<b>214.652,02</b>	<b>216.000,00</b>	<b>-1.347,98</b>
1/612000-413000	Ankauf von Hausnummerntafeln	2221	3221	23		100,00	-100,00		100,00	-100,00
1/612000-452000	Treibstoffe für Winterdienst	2221	3221	23	10.688,35	9.000,00	1.688,35	10.688,35	9.000,00	1.688,35
1/612000-611000	Instandhaltung von Straßenbauten	2224	3224	24	15.959,67	52.600,00	-36.640,33	15.959,67	52.600,00	-36.640,33
1/612000-680000	Planmäßige Abschreibung	2226			217.084,38	415.300,00	-198.215,62			
1/612000-700000	Salzsilomiete	2223	3223	24	5.303,33	5.000,00	303,33	5.303,33	5.000,00	303,33
1/612000-700100	Pacht Parkplatz Stickler	2223	3223	24	500,00		500,00	500,00		500,00
1/612000-728000	Winterdienst	2225	3225	24	30.484,03	35.000,00	-4.515,97	30.484,03	35.000,00	-4.515,97
<b>SU 22 / 32</b>	<b>Summe Aufwendungen / Auszahlungen operative Gebarung</b>				<b>280.019,76</b>	<b>517.000,00</b>	<b>-236.980,24</b>	<b>62.935,38</b>	<b>101.700,00</b>	<b>-38.764,62</b>
<b>SA 0 / SA 1</b>	<b>(0) Nettoergebnis (21 - 22) / (1) Geldfluss operative Gebarung (31 - 32)</b>				<b>-60.500,59</b>	<b>-301.000,00</b>	<b>240.499,41</b>	<b>151.716,64</b>	<b>114.300,00</b>	<b>37.416,64</b>
<b>SU 23</b>	<b>Summe Haushaltsrücklagen</b>				<b>0,00</b>	<b>0,00</b>	<b>0,00</b>	<b>0,00</b>	<b>0,00</b>	<b>0,00</b>
<b>SA00</b>	<b>Nettoergebnis nach Zuw./Entn. Haushaltsrücklagen (Saldo 0 +/- SU23)</b>				<b>-60.500,59</b>	<b>-301.000,00</b>	<b>240.499,41</b>			
<b>Investive Gebarung</b>										
6/612000+300000	Kapitaltransfers von Bund, Bundesfonds und Bundeskammern		3331	1 33				122.331,28	155.000,00	-32.668,72
<b>SU 33</b>	<b>Summe Einzahlungen investive Gebarung</b>							<b>122.331,28</b>	<b>155.000,00</b>	<b>-32.668,72</b>
5/612000-002000	Gemeindestraßenbau		3412	1 40				291.543,36	385.000,00	-93.456,64
1/612000-040000	Schneeketten, Schneeschild und Kombistreuer		3414	2 41				3.200,00		3.200,00
<b>SU 34</b>	<b>Summe Auszahlungen investive Gebarung</b>							<b>294.743,36</b>	<b>385.000,00</b>	<b>-90.256,64</b>
<b>SA2</b>	<b>Saldo (2) Geldfluss aus der Investiven Gebarung (33 - 34)</b>							<b>-172.412,08</b>	<b>-230.000,00</b>	<b>57.587,92</b>
<b>SA3</b>	<b>Saldo (3) Nettofinanzierungssaldo (Saldo 1 + Saldo 2)</b>							<b>-20.695,44</b>	<b>-115.700,00</b>	<b>95.004,56</b>
<b>Finanzierungstätigkeit</b>										
6/612000+346000	Bankdarlehen		3514	1 55					30.000,00	-30.000,00
<b>SU 35</b>	<b>Summe Einzahlungen aus der Finanzierungstätigkeit</b>							<b>0,00</b>	<b>30.000,00</b>	<b>-30.000,00</b>
1/612000-346000	Tilgung Bankdarlehen		3614	65					1.900,00	-1.900,00
<b>SU 36</b>	<b>Summe Auszahlungen aus der Finanzierungstätigkeit</b>							<b>0,00</b>	<b>1.900,00</b>	<b>-1.900,00</b>

	MVAG	MVAG	VCQU	Ergebnisrechnung			Finanzierungsrechnung			
				EH	FH	RA 2021	VA 2021	RA - VA	RA 2021	VA 2021
SA4								0,00	28.100,00	-28.100,00
SA5								-20.695,44	-87.600,00	66.904,56
<b>612200</b>										
<b>Operative Gebarung</b>										
SU 21 / 31								0,00	0,00	0,00
1/612200-680000								900,00	900,00	
SU 22 / 32								900,00	900,00	0,00
SA 0 / SA 1								-900,00	-900,00	0,00
SU 23								0,00	0,00	0,00
SA00								-900,00	-900,00	0,00
<b>Investive Gebarung</b>										
SU 33								0,00	0,00	0,00
SU 34								0,00	0,00	0,00
SA2								0,00	0,00	0,00
SA3								0,00	0,00	0,00
<b>Finanzierungstätigkeit</b>										
SU 35								0,00	0,00	0,00
SU 36								0,00	0,00	0,00
SA4								0,00	0,00	0,00
SA5								0,00	0,00	0,00
<b>63</b>										
<b>633</b>										
<b>633000</b>										
<b>Operative Gebarung</b>										
SU 21 / 31								0,00	0,00	0,00
1/633000-680000								2.587,94	24.600,00	-22.012,06
SU 22 / 32								2.587,94	24.600,00	-22.012,06
SA 0 / SA 1								-2.587,94	-24.600,00	22.012,06
SU 23								0,00	0,00	0,00
SA00								-2.587,94	-24.600,00	22.012,06
<b>Investive Gebarung</b>										
SU 33								0,00	0,00	0,00
SU 34								0,00	0,00	0,00
SA2								0,00	0,00	0,00
SA3								0,00	0,00	0,00

		MVAG	MVAG	VCQU	Ergebnisrechnung			Finanzierungsrechnung		
		EH	FH		RA 2021	VA 2021	RA - VA	RA 2021	VA 2021	RA - VA
<b>Finanzierungstätigkeit</b>										
<b>SU 35</b>	<b>Summe Einzahlungen aus der Finanzierungstätigkeit</b>							<b>0,00</b>	<b>0,00</b>	<b>0,00</b>
<b>SU 36</b>	<b>Summe Auszahlungen aus der Finanzierungstätigkeit</b>							<b>0,00</b>	<b>0,00</b>	<b>0,00</b>
<b>SA4</b>	<b>Saldo (4) Geldfluss aus der Finanzierungstätigkeit (35 – 36)</b>							<b>0,00</b>	<b>0,00</b>	<b>0,00</b>
<b>SA5</b>	<b>Saldo (5) Geldfluss aus der voranschlagswirksamen Gebarung (Saldo 3 + Saldo 4)</b>							<b>0,00</b>	<b>0,00</b>	<b>0,00</b>
<b>639</b>	<b>Sonstige Einrichtungen und Maßnahmen</b>									
<b>639000</b>	<b>Sonstige Einrichtungen und Maßnahmen</b>									
<b>Operative Gebarung</b>										
<b>SU 21 / 31</b>	<b>Summe Erträge / Einzahlungen operative Gebarung</b>				<b>0,00</b>	<b>0,00</b>	<b>0,00</b>	<b>0,00</b>	<b>0,00</b>	<b>0,00</b>
1/639000-728000	Beckenaufsicht	2225	3225	24	360,00		360,00	360,00		360,00
1/639000-771000	Baukostenbeteiligung an WA3	2231		43	1.995,46		1.995,46			
<b>SU 22 / 32</b>	<b>Summe Aufwendungen / Auszahlungen operative Gebarung</b>				<b>2.355,46</b>	<b>0,00</b>	<b>2.355,46</b>	<b>360,00</b>	<b>0,00</b>	<b>360,00</b>
<b>SA 0 / SA 1</b>	<b>(0) Nettoergebnis (21 - 22) / (1) Geldfluss operative Gebarung (31 – 32)</b>				<b>-2.355,46</b>	<b>0,00</b>	<b>-2.355,46</b>	<b>-360,00</b>	<b>0,00</b>	<b>-360,00</b>
<b>SU 23</b>	<b>Summe Haushaltsrücklagen</b>				<b>0,00</b>	<b>0,00</b>	<b>0,00</b>	<b>0,00</b>	<b>0,00</b>	<b>0,00</b>
<b>SA00</b>	<b>Nettoergebnis nach Zuw./Entn. Haushaltsrücklagen (Saldo 0 +/- SU23)</b>				<b>-2.355,46</b>	<b>0,00</b>	<b>-2.355,46</b>			
<b>Investive Gebarung</b>										
<b>SU 33</b>	<b>Summe Einzahlungen investive Gebarung</b>							<b>0,00</b>	<b>0,00</b>	<b>0,00</b>
1/639000-771000	Baukostenbeteiligung an WA3		3431	43				1.995,46		1.995,46
<b>SU 34</b>	<b>Summe Auszahlungen investive Gebarung</b>							<b>1.995,46</b>	<b>0,00</b>	<b>1.995,46</b>
<b>SA2</b>	<b>Saldo (2) Geldfluss aus der Investiven Gebarung (33 – 34)</b>							<b>-1.995,46</b>	<b>0,00</b>	<b>-1.995,46</b>
<b>SA3</b>	<b>Saldo (3) Nettofinanzierungssaldo (Saldo 1 + Saldo 2)</b>							<b>-2.355,46</b>	<b>0,00</b>	<b>-2.355,46</b>
<b>Finanzierungstätigkeit</b>										
<b>SU 35</b>	<b>Summe Einzahlungen aus der Finanzierungstätigkeit</b>							<b>0,00</b>	<b>0,00</b>	<b>0,00</b>
<b>SU 36</b>	<b>Summe Auszahlungen aus der Finanzierungstätigkeit</b>							<b>0,00</b>	<b>0,00</b>	<b>0,00</b>
<b>SA4</b>	<b>Saldo (4) Geldfluss aus der Finanzierungstätigkeit (35 – 36)</b>							<b>0,00</b>	<b>0,00</b>	<b>0,00</b>
<b>SA5</b>	<b>Saldo (5) Geldfluss aus der voranschlagswirksamen Gebarung (Saldo 3 + Saldo 4)</b>							<b>-2.355,46</b>	<b>0,00</b>	<b>-2.355,46</b>
<b>64</b>	<b>Straßenverkehr</b>									
<b>640</b>	<b>Einrichtungen und Maßnahmen nach der Straßenverkehrsordnung</b>									
<b>640000</b>	<b>Maßnahmen nach StVO</b>									
<b>Operative Gebarung</b>										
2/640000+868000	Straf gelder	2124	3124	16	3.855,00	5.000,00	-1.145,00	3.855,00	5.000,00	-1.145,00
<b>SU 21 / 31</b>	<b>Summe Erträge / Einzahlungen operative Gebarung</b>				<b>3.855,00</b>	<b>5.000,00</b>	<b>-1.145,00</b>	<b>3.855,00</b>	<b>5.000,00</b>	<b>-1.145,00</b>
1/640000-400000	Geringwertige Wirtschaftsgüter (GWG)	2221	3221	23	1.936,97	2.500,00	-563,03	1.936,97	2.500,00	-563,03
<b>SU 22 / 32</b>	<b>Summe Aufwendungen / Auszahlungen operative Gebarung</b>				<b>1.936,97</b>	<b>2.500,00</b>	<b>-563,03</b>	<b>1.936,97</b>	<b>2.500,00</b>	<b>-563,03</b>
<b>SA 0 / SA 1</b>	<b>(0) Nettoergebnis (21 - 22) / (1) Geldfluss operative Gebarung (31 – 32)</b>				<b>1.918,03</b>	<b>2.500,00</b>	<b>-581,97</b>	<b>1.918,03</b>	<b>2.500,00</b>	<b>-581,97</b>

	MVAG	MVAG	VCQU	Ergebnisrechnung			Finanzierungsrechnung					
				EH	FH	RA 2021	VA 2021	RA - VA	RA 2021	VA 2021	RA - VA	
SU 23						0,00	0,00	0,00	0,00	0,00	0,00	
SA00						1.918,03	2.500,00	-581,97				
<b>Investive Gebarung</b>												
SU 33									0,00	0,00	0,00	
SU 34									0,00	0,00	0,00	
SA2									0,00	0,00	0,00	
SA3									1.918,03	2.500,00	-581,97	
<b>Finanzierungstätigkeit</b>												
SU 35									0,00	0,00	0,00	
SU 36									0,00	0,00	0,00	
SA4									0,00	0,00	0,00	
SA5									1.918,03	2.500,00	-581,97	
68												
680												
680000												
<b>Operative Gebarung</b>												
SU 21 / 31						0,00	0,00	0,00	0,00	0,00	0,00	
1/680000-600000				2222	3222	24	642,55	600,00	42,55	642,55	600,00	42,55
SU 22 / 32						642,55	600,00	42,55	642,55	600,00	42,55	
SA 0 / SA 1						-642,55	-600,00	-42,55	-642,55	-600,00	-42,55	
SU 23						0,00	0,00	0,00	0,00	0,00	0,00	
SA00						-642,55	-600,00	-42,55				
<b>Investive Gebarung</b>												
SU 33									0,00	0,00	0,00	
SU 34									0,00	0,00	0,00	
SA2									0,00	0,00	0,00	
SA3									-642,55	-600,00	-42,55	
<b>Finanzierungstätigkeit</b>												
SU 35									0,00	0,00	0,00	
SU 36									0,00	0,00	0,00	
SA4									0,00	0,00	0,00	
SA5									-642,55	-600,00	-42,55	

		MVAG	MVAG	VCQU	Ergebnisrechnung			Finanzierungsrechnung		
		EH	FH		RA 2021	VA 2021	RA - VA	RA 2021	VA 2021	RA - VA
<b>7 Wirtschaftsförderung</b>										
<b>71</b>	<b>Grundlagenverbesserung in der Land- und Forstwirtschaft</b>									
<b>710</b>	<b>Land- und forstwirtschaftlicher Wegebau</b>									
<b>710000</b>	<b>Land- und Forstwirtschaftl. Wegebau</b>									
<b>Operative Gebarung</b>										
2/710000+813000	Erträge aus der Auflösung von Investitionszuschüssen (Kapitaltransfers)	2127			114,82		114,82			
6/710000+829910	Sonstige Erträge	2116	3116	1 18	2.104,38		2.104,38	2.104,38		2.104,38
6/710000+871000	Kapitaltransfers aus Gemeinde-Bedarfszuweisungsmittel	2121	3121	1 33	2.500,00	2.500,00		2.500,00	2.500,00	
<b>SU 21 / 31</b>	<b>Summe Erträge / Einzahlungen operative Gebarung</b>				<b>4.719,20</b>	<b>2.500,00</b>	<b>2.219,20</b>	<b>4.604,38</b>	<b>2.500,00</b>	<b>2.104,38</b>
1/710000-680000	Planmäßige Abschreibung	2226			199.375,08	195.800,00	3.575,08			
1/710000-729910	Sonstige Aufwendungen	2225	3225	24	2.104,38		2.104,38	2.104,38		2.104,38
<b>SU 22 / 32</b>	<b>Summe Aufwendungen / Auszahlungen operative Gebarung</b>				<b>201.479,46</b>	<b>195.800,00</b>	<b>5.679,46</b>	<b>2.104,38</b>	<b>0,00</b>	<b>2.104,38</b>
<b>SA 0 / SA 1</b>	<b>(0) Nettoergebnis (21 - 22) / (1) Geldfluss operative Gebarung (31 – 32)</b>				<b>-196.760,26</b>	<b>-193.300,00</b>	<b>-3.460,26</b>	<b>2.500,00</b>	<b>2.500,00</b>	<b>0,00</b>
<b>SU 23</b>	<b>Summe Haushaltsrücklagen</b>				<b>0,00</b>	<b>0,00</b>	<b>0,00</b>	<b>0,00</b>	<b>0,00</b>	<b>0,00</b>
<b>SA00</b>	<b>Nettoergebnis nach Zuw./Entn. Haushaltsrücklagen (Saldo 0 +/- SU23)</b>				<b>-196.760,26</b>	<b>-193.300,00</b>	<b>-3.460,26</b>			
<b>Investive Gebarung</b>										
6/710000+301000	Kapitaltransfers von Ländern, Landesfonds und Landeskammern		3331	1 33				2.500,00	2.500,00	
<b>SU 33</b>	<b>Summe Einzahlungen investive Gebarung</b>							<b>2.500,00</b>	<b>2.500,00</b>	<b>0,00</b>
5/710000-002000	Wegerhaltung		3412	1 40				7.104,38	10.000,00	-2.895,62
<b>SU 34</b>	<b>Summe Auszahlungen investive Gebarung</b>							<b>7.104,38</b>	<b>10.000,00</b>	<b>-2.895,62</b>
<b>SA2</b>	<b>Saldo (2) Geldfluss aus der Investiven Gebarung (33 – 34)</b>							<b>-4.604,38</b>	<b>-7.500,00</b>	<b>2.895,62</b>
<b>SA3</b>	<b>Saldo (3) Nettofinanzierungssaldo (Saldo 1 + Saldo 2)</b>							<b>-2.104,38</b>	<b>-5.000,00</b>	<b>2.895,62</b>
<b>Finanzierungstätigkeit</b>										
<b>SU 35</b>	<b>Summe Einzahlungen aus der Finanzierungstätigkeit</b>							<b>0,00</b>	<b>0,00</b>	<b>0,00</b>
<b>SU 36</b>	<b>Summe Auszahlungen aus der Finanzierungstätigkeit</b>							<b>0,00</b>	<b>0,00</b>	<b>0,00</b>
<b>SA4</b>	<b>Saldo (4) Geldfluss aus der Finanzierungstätigkeit (35 – 36)</b>							<b>0,00</b>	<b>0,00</b>	<b>0,00</b>
<b>SA5</b>	<b>Saldo (5) Geldfluss aus der voranschlagswirksamen Gebarung (Saldo 3 + Saldo 4)</b>							<b>-2.104,38</b>	<b>-5.000,00</b>	<b>2.895,62</b>
<b>74</b>	<b>Sonstige Förderung der Land- und Forstwirtschaft</b>									
<b>749</b>	<b>Sonstige Einrichtungen und Maßnahmen</b>									
<b>749000</b>	<b>Sonstige Einrichtungen und Maßnahmen</b>									
<b>Operative Gebarung</b>										
<b>SU 21 / 31</b>	<b>Summe Erträge / Einzahlungen operative Gebarung</b>				<b>0,00</b>	<b>0,00</b>	<b>0,00</b>	<b>0,00</b>	<b>0,00</b>	<b>0,00</b>

		MVAG			Ergebnisrechnung			Finanzierungsrechnung		
		EH	FH	VCQU	RA 2021	VA 2021	RA - VA	RA 2021	VA 2021	RA - VA
1/749000-768000	Künstliche Befruchtung	2234	3234	27	10.853,23	14.000,00	-3.146,77	10.853,23	14.000,00	-3.146,77
<b>SU 22 / 32</b>	<b>Summe Aufwendungen / Auszahlungen operative Gebarung</b>				<b>10.853,23</b>	<b>14.000,00</b>	<b>-3.146,77</b>	<b>10.853,23</b>	<b>14.000,00</b>	<b>-3.146,77</b>
<b>SA 0 / SA 1</b>	<b>(0) Nettoergebnis (21 - 22) / (1) Geldfluss operative Gebarung (31 - 32)</b>				<b>-10.853,23</b>	<b>-14.000,00</b>	<b>3.146,77</b>	<b>-10.853,23</b>	<b>-14.000,00</b>	<b>3.146,77</b>
<b>SU 23</b>	<b>Summe Haushaltsrücklagen</b>				<b>0,00</b>	<b>0,00</b>	<b>0,00</b>	<b>0,00</b>	<b>0,00</b>	<b>0,00</b>
<b>SA00</b>	<b>Nettoergebnis nach Zuw./Entn. Haushaltsrücklagen (Saldo 0 +/- SU23)</b>				<b>-10.853,23</b>	<b>-14.000,00</b>	<b>3.146,77</b>			
<b>Investive Gebarung</b>										
<b>SU 33</b>	<b>Summe Einzahlungen investive Gebarung</b>							<b>0,00</b>	<b>0,00</b>	<b>0,00</b>
<b>SU 34</b>	<b>Summe Auszahlungen investive Gebarung</b>							<b>0,00</b>	<b>0,00</b>	<b>0,00</b>
<b>SA2</b>	<b>Saldo (2) Geldfluss aus der Investiven Gebarung (33 - 34)</b>							<b>0,00</b>	<b>0,00</b>	<b>0,00</b>
<b>SA3</b>	<b>Saldo (3) Nettofinanzierungssaldo (Saldo 1 + Saldo 2)</b>							<b>-10.853,23</b>	<b>-14.000,00</b>	<b>3.146,77</b>
<b>Finanzierungstätigkeit</b>										
<b>SU 35</b>	<b>Summe Einzahlungen aus der Finanzierungstätigkeit</b>							<b>0,00</b>	<b>0,00</b>	<b>0,00</b>
<b>SU 36</b>	<b>Summe Auszahlungen aus der Finanzierungstätigkeit</b>							<b>0,00</b>	<b>0,00</b>	<b>0,00</b>
<b>SA4</b>	<b>Saldo (4) Geldfluss aus der Finanzierungstätigkeit (35 - 36)</b>							<b>0,00</b>	<b>0,00</b>	<b>0,00</b>
<b>SA5</b>	<b>Saldo (5) Geldfluss aus der voranschlagswirksamen Gebarung (Saldo 3 + Saldo 4)</b>							<b>-10.853,23</b>	<b>-14.000,00</b>	<b>3.146,77</b>
<b>77</b>	<b>Förderung des Fremdenverkehrs</b>									
<b>770</b>	<b>Einrichtungen zur Förderung des Fremdenverkehrs</b>									
<b>770100</b>	<b>Einrichtungen zur Förd. des Tourismus</b>									
<b>Operative Gebarung</b>										
2/770100+816000	Ersatz für Wetterdurchsagen	2114	3114	13	1.017,00	600,00	417,00	1.017,00	600,00	417,00
<b>SU 21 / 31</b>	<b>Summe Erträge / Einzahlungen operative Gebarung</b>				<b>1.017,00</b>	<b>600,00</b>	<b>417,00</b>	<b>1.017,00</b>	<b>600,00</b>	<b>417,00</b>
1/770100-616000	Instandhaltung der Wetterstation	2224	3224	24		300,00	-300,00		300,00	-300,00
<b>SU 22 / 32</b>	<b>Summe Aufwendungen / Auszahlungen operative Gebarung</b>				<b>0,00</b>	<b>300,00</b>	<b>-300,00</b>	<b>0,00</b>	<b>300,00</b>	<b>-300,00</b>
<b>SA 0 / SA 1</b>	<b>(0) Nettoergebnis (21 - 22) / (1) Geldfluss operative Gebarung (31 - 32)</b>				<b>1.017,00</b>	<b>300,00</b>	<b>717,00</b>	<b>1.017,00</b>	<b>300,00</b>	<b>717,00</b>
<b>SU 23</b>	<b>Summe Haushaltsrücklagen</b>				<b>0,00</b>	<b>0,00</b>	<b>0,00</b>	<b>0,00</b>	<b>0,00</b>	<b>0,00</b>
<b>SA00</b>	<b>Nettoergebnis nach Zuw./Entn. Haushaltsrücklagen (Saldo 0 +/- SU23)</b>				<b>1.017,00</b>	<b>300,00</b>	<b>717,00</b>			
<b>Investive Gebarung</b>										
<b>SU 33</b>	<b>Summe Einzahlungen investive Gebarung</b>							<b>0,00</b>	<b>0,00</b>	<b>0,00</b>
<b>SU 34</b>	<b>Summe Auszahlungen investive Gebarung</b>							<b>0,00</b>	<b>0,00</b>	<b>0,00</b>
<b>SA2</b>	<b>Saldo (2) Geldfluss aus der Investiven Gebarung (33 - 34)</b>							<b>0,00</b>	<b>0,00</b>	<b>0,00</b>
<b>SA3</b>	<b>Saldo (3) Nettofinanzierungssaldo (Saldo 1 + Saldo 2)</b>							<b>1.017,00</b>	<b>300,00</b>	<b>717,00</b>
<b>Finanzierungstätigkeit</b>										
<b>SU 35</b>	<b>Summe Einzahlungen aus der Finanzierungstätigkeit</b>							<b>0,00</b>	<b>0,00</b>	<b>0,00</b>
<b>SU 36</b>	<b>Summe Auszahlungen aus der Finanzierungstätigkeit</b>							<b>0,00</b>	<b>0,00</b>	<b>0,00</b>
<b>SA4</b>	<b>Saldo (4) Geldfluss aus der Finanzierungstätigkeit (35 - 36)</b>							<b>0,00</b>	<b>0,00</b>	<b>0,00</b>



		MVAG MVAG VCQU			Ergebnisrechnung			Finanzierungsrechnung		
		EH	FH		RA 2021	VA 2021	RA - VA	RA 2021	VA 2021	RA - VA
<b>SA5</b>	<b>Saldo (5) Geldfluss aus der voranschlagswirksamen Gebarung (Saldo 3 + Saldo 4)</b>							<b>1.017,00</b>	<b>300,00</b>	<b>717,00</b>
<b>771</b>	<b>Maßnahmen zur Förderung des Fremdenverkehrs</b>									
<b>771000</b>	<b>Maßnahmen zur Förd. des Tourismus</b>									
	<b>Operative Gebarung</b>									
2/771000+816000	Druckkostenbeitrag Ortsprospekt	2114	3114	13	15.343,00	15.000,00	343,00	15.343,00	15.000,00	343,00
2/771000+827000	Personalkostenersätze	2116	3116	18	1.000,00	1.500,00	-500,00	1.000,00	1.500,00	-500,00
2/771000+828100	Rückersätze und Druckkostenbeiträge	2116	3116	18	2.619,45	4.000,00	-1.380,55	2.619,45	4.000,00	-1.380,55
<b>SU 21 / 31</b>	<b>Summe Erträge / Einzahlungen operative Gebarung</b>				<b>18.962,45</b>	<b>20.500,00</b>	<b>-1.537,55</b>	<b>18.962,45</b>	<b>20.500,00</b>	<b>-1.537,55</b>
1/771000-400000	Geringwertige Anschaffungen	2221	3221	23	897,35	500,00	397,35	897,35	500,00	397,35
1/771000-456000	Schreib-, Zeichen- u.sonstige Büromittel	2221	3221	23	1.527,91	900,00	627,91	1.527,91	900,00	627,91
1/771000-457000	Druckwerke	2221	3221	23	17.603,70	16.000,00	1.603,70	17.603,70	16.000,00	1.603,70
1/771000-459000	Sonstige Verbrauchsgüter	2221	3221	23	168,22	100,00	68,22	168,22	100,00	68,22
1/771000-510000	Bezüge VB I	2211	3211	20	79.603,29	79.100,00	503,29	79.603,29	79.100,00	503,29
1/771000-511000	Bezüge VB II	2211	3211	20	25.018,28	24.900,00	118,28	25.018,28	24.900,00	118,28
1/771000-565000	Mehrleistungsvergütungen	2211	3211	20	2.216,23	1.500,00	716,23	2.216,23	1.500,00	716,23
1/771000-569000	Sonstige Nebengebühren	2211	3211	20	4.557,77	3.300,00	1.257,77	4.557,77	3.300,00	1.257,77
1/771000-580000	DGB zum Ausgleichsfonds für Vertragsbedienstete	2212	3212	20	4.417,53	4.300,00	117,53	4.417,53	4.300,00	117,53
1/771000-582000	DGB zur Sozialversicherung	2212	3212	20	28.248,91	26.800,00	1.448,91	28.248,91	26.800,00	1.448,91
1/771000-600000	Strom	2222	3222	24	1.706,67	1.500,00	206,67	1.706,67	1.500,00	206,67
1/771000-620000	Transportkosten	2222	3222	24		200,00	-200,00		200,00	-200,00
1/771000-670000	Versicherungen	2222	3222	24	83,43	100,00	-16,57	83,43	100,00	-16,57
1/771000-680000	Planmäßige Abschreibung	2226			279,01	300,00	-20,99			
1/771000-700000	Mieten - Standgebühren	2223	3223	24	1.870,31	3.700,00	-1.829,69	1.870,31	3.700,00	-1.829,69
1/771000-700100	Miete Kopierer	2223	3223	24	549,79	600,00	-50,21	549,79	600,00	-50,21
1/771000-710000	Öffentliche Abgaben, ohne Gebühren gemäß FAG	2225	3225	24	706,19		706,19	706,19		706,19
1/771000-711000	Gebühren für Ben. Gemeindeeinrichtungen	2225	3225	24	361,14	400,00	-38,86	361,14	400,00	-38,86
1/771000-723000	Fremdenverkehrsausgaben	2225	3225	24	5.714,42	7.000,00	-1.285,58	5.714,42	7.000,00	-1.285,58
1/771000-724000	Reisegebühren	2225	3225	24	103,60	300,00	-196,40	103,60	300,00	-196,40
1/771000-728000	Insertionen	2225	3225	24	2.097,81	6.000,00	-3.902,19	2.097,81	6.000,00	-3.902,19
1/771000-728200	Homepageerstellung	2225	3225	24		700,00	-700,00		700,00	-700,00
1/771000-728300	Musikveranstaltungen	2225	3225	24	5.760,58	7.000,00	-1.239,42	5.760,58	7.000,00	-1.239,42
1/771000-728400	Personalkosten an NÖSBB	2225	3225	24	11.366,67	5.000,00	6.366,67	11.366,67	5.000,00	6.366,67
1/771000-755000	Subvention an Sesselbahn	2233	3233	27	23.895,82	20.000,00	3.895,82	23.895,82	20.000,00	3.895,82
1/771000-757000	Beiträge an Fremdenverkehrsver.u. Verbände	2234	3234	27	26.770,35	27.000,00	-229,65	26.770,35	27.000,00	-229,65

	MVAG	MVAG	VCQU	Ergebnisrechnung			Finanzierungsrechnung				
				EH	FH	RA 2021	VA 2021	RA - VA	RA 2021	VA 2021	RA - VA
1/771000-775000	Betriebsförderung Schneeberghof	2233	44			25.000,00			25.000,00		
<b>SU 22 / 32</b>	<b>Summe Aufwendungen / Auszahlungen operative Gebarung</b>					<b>270.524,98</b>	<b>237.200,00</b>	<b>33.324,98</b>	<b>245.245,97</b>	<b>236.900,00</b>	<b>8.345,97</b>
<b>SA 0 / SA 1</b>	<b>(0) Nettoergebnis (21 - 22) / (1) Geldfluss operative Gebarung (31 - 32)</b>					<b>-251.562,53</b>	<b>-216.700,00</b>	<b>-34.862,53</b>	<b>-226.283,52</b>	<b>-216.400,00</b>	<b>-9.883,52</b>
<b>SU 23</b>	<b>Summe Haushaltsrücklagen</b>					<b>0,00</b>	<b>0,00</b>	<b>0,00</b>	<b>0,00</b>	<b>0,00</b>	<b>0,00</b>
<b>SA00</b>	<b>Nettoergebnis nach Zuw./Entn. Haushaltsrücklagen (Saldo 0 +/- SU23)</b>					<b>-251.562,53</b>	<b>-216.700,00</b>	<b>-34.862,53</b>			
<b>Investive Gebarung</b>											
<b>SU 33</b>	<b>Summe Einzahlungen investive Gebarung</b>								<b>0,00</b>	<b>0,00</b>	<b>0,00</b>
1/771000-775000	Betriebsförderung Schneeberghof		3433	44					25.000,00		25.000,00
<b>SU 34</b>	<b>Summe Auszahlungen investive Gebarung</b>								<b>25.000,00</b>	<b>0,00</b>	<b>25.000,00</b>
<b>SA2</b>	<b>Saldo (2) Geldfluss aus der Investiven Gebarung (33 - 34)</b>								<b>-25.000,00</b>	<b>0,00</b>	<b>-25.000,00</b>
<b>SA3</b>	<b>Saldo (3) Nettofinanzierungssaldo (Saldo 1 + Saldo 2)</b>								<b>-251.283,52</b>	<b>-216.400,00</b>	<b>-34.883,52</b>
<b>Finanzierungstätigkeit</b>											
<b>SU 35</b>	<b>Summe Einzahlungen aus der Finanzierungstätigkeit</b>								<b>0,00</b>	<b>0,00</b>	<b>0,00</b>
<b>SU 36</b>	<b>Summe Auszahlungen aus der Finanzierungstätigkeit</b>								<b>0,00</b>	<b>0,00</b>	<b>0,00</b>
<b>SA4</b>	<b>Saldo (4) Geldfluss aus der Finanzierungstätigkeit (35 - 36)</b>								<b>0,00</b>	<b>0,00</b>	<b>0,00</b>
<b>SA5</b>	<b>Saldo (5) Geldfluss aus der voranschlagswirksamen Gebarung (Saldo 3 + Saldo 4)</b>								<b>-251.283,52</b>	<b>-216.400,00</b>	<b>-34.883,52</b>

	MVAG	MVAG	VCQU	Ergebnisrechnung			Finanzierungsrechnung			
				EH	FH	RA 2021	VA 2021	RA - VA	RA 2021	VA 2021
<b>8 Dienstleistungen</b>										
<b>81</b>	<b>Öffentliche Einrichtungen (soweit nicht dem Abschnitt 85 zuzuordnen)</b>									
<b>812</b>	<b>WC-Anlagen</b>									
<b>812000</b>	<b>WC Anlagen</b>									
<b>Operative Gebarung</b>										
2/812000+852000	Benützungsgebühren öffentl. WC-Anlage	2113	3113	12	1.392,80	2.000,00	-607,20	1.392,80	2.000,00	-607,20
<b>SU 21 / 31</b>	<b>Summe Erträge / Einzahlungen operative Gebarung</b>				<b>1.392,80</b>	<b>2.000,00</b>	<b>-607,20</b>	<b>1.392,80</b>	<b>2.000,00</b>	<b>-607,20</b>
1/812000-459000	Verbrauchsgüter öffentl. WC-Anlagen	2221	3221	23	115,00	400,00	-285,00	115,00	400,00	-285,00
<b>SU 22 / 32</b>	<b>Summe Aufwendungen / Auszahlungen operative Gebarung</b>				<b>115,00</b>	<b>400,00</b>	<b>-285,00</b>	<b>115,00</b>	<b>400,00</b>	<b>-285,00</b>
<b>SA 0 / SA 1</b>	<b>(0) Nettoergebnis (21 - 22) / (1) Geldfluss operative Gebarung (31 - 32)</b>				<b>1.277,80</b>	<b>1.600,00</b>	<b>-322,20</b>	<b>1.277,80</b>	<b>1.600,00</b>	<b>-322,20</b>
<b>SU 23</b>	<b>Summe Haushaltsrücklagen</b>				<b>0,00</b>	<b>0,00</b>	<b>0,00</b>	<b>0,00</b>	<b>0,00</b>	<b>0,00</b>
<b>SA00</b>	<b>Nettoergebnis nach Zuw./Entn. Haushaltsrücklagen (Saldo 0 +/- SU23)</b>				<b>1.277,80</b>	<b>1.600,00</b>	<b>-322,20</b>			
<b>Investive Gebarung</b>										
<b>SU 33</b>	<b>Summe Einzahlungen investive Gebarung</b>							<b>0,00</b>	<b>0,00</b>	<b>0,00</b>
<b>SU 34</b>	<b>Summe Auszahlungen investive Gebarung</b>							<b>0,00</b>	<b>0,00</b>	<b>0,00</b>
<b>SA2</b>	<b>Saldo (2) Geldfluss aus der Investiven Gebarung (33 - 34)</b>							<b>0,00</b>	<b>0,00</b>	<b>0,00</b>
<b>SA3</b>	<b>Saldo (3) Nettofinanzierungssaldo (Saldo 1 + Saldo 2)</b>							<b>1.277,80</b>	<b>1.600,00</b>	<b>-322,20</b>
<b>Finanzierungstätigkeit</b>										
<b>SU 35</b>	<b>Summe Einzahlungen aus der Finanzierungstätigkeit</b>							<b>0,00</b>	<b>0,00</b>	<b>0,00</b>
<b>SU 36</b>	<b>Summe Auszahlungen aus der Finanzierungstätigkeit</b>							<b>0,00</b>	<b>0,00</b>	<b>0,00</b>
<b>SA4</b>	<b>Saldo (4) Geldfluss aus der Finanzierungstätigkeit (35 - 36)</b>							<b>0,00</b>	<b>0,00</b>	<b>0,00</b>
<b>SA5</b>	<b>Saldo (5) Geldfluss aus der voranschlagswirksamen Gebarung (Saldo 3 + Saldo 4)</b>							<b>1.277,80</b>	<b>1.600,00</b>	<b>-322,20</b>
<b>815</b>	<b>Park- und Gartenanlagen, Kinderspielplätze</b>									
<b>815000</b>	<b>Parkanlagen</b>									
<b>Operative Gebarung</b>										
<b>SU 21 / 31</b>	<b>Summe Erträge / Einzahlungen operative Gebarung</b>				<b>0,00</b>	<b>0,00</b>	<b>0,00</b>	<b>0,00</b>	<b>0,00</b>	<b>0,00</b>
1/815000-400000	Geringwertige Wirtschaftsgüter (GWG)	2221	3221	23	1.463,57	500,00	963,57	1.463,57	500,00	963,57
1/815000-511000	Bezüge VB II	2211	3211	20	93.389,63	94.100,00	-710,37	93.389,63	94.100,00	-710,37
1/815000-523000	Sonstige Bedienstete	2211	3211	20	15.478,31	12.500,00	2.978,31	15.478,31	12.500,00	2.978,31
1/815000-565000	Mehrleistungsvergütungen	2211	3211	20	8.895,79	4.200,00	4.695,79	8.895,79	4.200,00	4.695,79
1/815000-569000	Sonstige Nebengebühren	2211	3211	20	2.992,38	2.500,00	492,38	2.992,38	2.500,00	492,38
1/815000-580000	DGB zum Ausgleichsfonds für Vertragsbedienstete	2212	3212	20	3.694,57	3.500,00	194,57	3.694,57	3.500,00	194,57
1/815000-582000	DGB zur Sozialversicherung	2212	3212	20	24.849,16	24.100,00	749,16	24.849,16	24.100,00	749,16
1/815000-600000	Strom	2222	3222	24	1.627,26	2.500,00	-872,74	1.627,26	2.500,00	-872,74
1/815000-613000	Parkanlagen	2224	3224	24	8.405,46	10.000,00	-1.594,54	8.405,46	10.000,00	-1.594,54

		MVAG	MVAG	VCQU	Ergebnisrechnung			Finanzierungsrechnung		
		EH	FH		RA 2021	VA 2021	RA - VA	RA 2021	VA 2021	RA - VA
1/815000-618000	Inst. sonstiger Anlagen	2224	3224	24	7.966,52	5.000,00	2.966,52	7.966,52	5.000,00	2.966,52
1/815000-670000	Versicherung Musikpavillon	2222	3222	24	415,74	900,00	-484,26	415,74	900,00	-484,26
1/815000-680000	Planmäßige Abschreibung	2226			10.807,98	10.700,00	107,98			
1/815000-700000	Pachtzins	2223	3223	24	2.875,62	2.900,00	-24,38	2.875,62	2.900,00	-24,38
<b>SU 22 / 32</b>	<b>Summe Aufwendungen / Auszahlungen operative Gebarung</b>				<b>182.861,99</b>	<b>173.400,00</b>	<b>9.461,99</b>	<b>172.054,01</b>	<b>162.700,00</b>	<b>9.354,01</b>
<b>SA 0 / SA 1</b>	<b>(0) Nettoergebnis (21 - 22) / (1) Geldfluss operative Gebarung (31 - 32)</b>				<b>-182.861,99</b>	<b>-173.400,00</b>	<b>-9.461,99</b>	<b>-172.054,01</b>	<b>-162.700,00</b>	<b>-9.354,01</b>
<b>SU 23</b>	<b>Summe Haushaltsrücklagen</b>				<b>0,00</b>	<b>0,00</b>	<b>0,00</b>	<b>0,00</b>	<b>0,00</b>	<b>0,00</b>
<b>SA00</b>	<b>Nettoergebnis nach Zuw./Entn. Haushaltsrücklagen (Saldo 0 +/- SU23)</b>				<b>-182.861,99</b>	<b>-173.400,00</b>	<b>-9.461,99</b>			
<b>Investive Gebarung</b>										
<b>SU 33</b>	<b>Summe Einzahlungen investive Gebarung</b>							<b>0,00</b>	<b>0,00</b>	<b>0,00</b>
1/815000-020000	Ankauf von Maschinen		3414	2 41				1.350,76		1.350,76
<b>SU 34</b>	<b>Summe Auszahlungen investive Gebarung</b>							<b>1.350,76</b>	<b>0,00</b>	<b>1.350,76</b>
<b>SA2</b>	<b>Saldo (2) Geldfluss aus der Investiven Gebarung (33 - 34)</b>							<b>-1.350,76</b>	<b>0,00</b>	<b>-1.350,76</b>
<b>SA3</b>	<b>Saldo (3) Nettofinanzierungssaldo (Saldo 1 + Saldo 2)</b>							<b>-173.404,77</b>	<b>-162.700,00</b>	<b>-10.704,77</b>
<b>Finanzierungstätigkeit</b>										
<b>SU 35</b>	<b>Summe Einzahlungen aus der Finanzierungstätigkeit</b>							<b>0,00</b>	<b>0,00</b>	<b>0,00</b>
<b>SU 36</b>	<b>Summe Auszahlungen aus der Finanzierungstätigkeit</b>							<b>0,00</b>	<b>0,00</b>	<b>0,00</b>
<b>SA4</b>	<b>Saldo (4) Geldfluss aus der Finanzierungstätigkeit (35 - 36)</b>							<b>0,00</b>	<b>0,00</b>	<b>0,00</b>
<b>SA5</b>	<b>Saldo (5) Geldfluss aus der voranschlagswirksamen Gebarung (Saldo 3 + Saldo 4)</b>							<b>-173.404,77</b>	<b>-162.700,00</b>	<b>-10.704,77</b>
<b>816</b>	<b>Öffentliche Beleuchtung und öffentliche Uhren</b>									
<b>816000</b>	<b>Öffentliche Beleuchtung</b>									
<b>Operative Gebarung</b>										
<b>SU 21 / 31</b>	<b>Summe Erträge / Einzahlungen operative Gebarung</b>				<b>0,00</b>	<b>0,00</b>	<b>0,00</b>	<b>0,00</b>	<b>0,00</b>	<b>0,00</b>
1/816000-600000	Lichtservice	2222	3222	24	61.786,72	58.800,00	2.986,72	61.786,72	58.800,00	2.986,72
1/816000-619000	Instandhaltung der Strassenbeleuchtung	2224	3224	24	16.540,72	25.000,00	-8.459,28	16.540,72	25.000,00	-8.459,28
1/816000-680000	Planmäßige Abschreibung	2226			11.714,41	11.700,00	14,41			
<b>SU 22 / 32</b>	<b>Summe Aufwendungen / Auszahlungen operative Gebarung</b>				<b>90.041,85</b>	<b>95.500,00</b>	<b>-5.458,15</b>	<b>78.327,44</b>	<b>83.800,00</b>	<b>-5.472,56</b>
<b>SA 0 / SA 1</b>	<b>(0) Nettoergebnis (21 - 22) / (1) Geldfluss operative Gebarung (31 - 32)</b>				<b>-90.041,85</b>	<b>-95.500,00</b>	<b>5.458,15</b>	<b>-78.327,44</b>	<b>-83.800,00</b>	<b>5.472,56</b>
<b>SU 23</b>	<b>Summe Haushaltsrücklagen</b>				<b>0,00</b>	<b>0,00</b>	<b>0,00</b>	<b>0,00</b>	<b>0,00</b>	<b>0,00</b>
<b>SA00</b>	<b>Nettoergebnis nach Zuw./Entn. Haushaltsrücklagen (Saldo 0 +/- SU23)</b>				<b>-90.041,85</b>	<b>-95.500,00</b>	<b>5.458,15</b>			
<b>Investive Gebarung</b>										
<b>SU 33</b>	<b>Summe Einzahlungen investive Gebarung</b>							<b>0,00</b>	<b>0,00</b>	<b>0,00</b>
<b>SU 34</b>	<b>Summe Auszahlungen investive Gebarung</b>							<b>0,00</b>	<b>0,00</b>	<b>0,00</b>
<b>SA2</b>	<b>Saldo (2) Geldfluss aus der Investiven Gebarung (33 - 34)</b>							<b>0,00</b>	<b>0,00</b>	<b>0,00</b>
<b>SA3</b>	<b>Saldo (3) Nettofinanzierungssaldo (Saldo 1 + Saldo 2)</b>							<b>-78.327,44</b>	<b>-83.800,00</b>	<b>5.472,56</b>
<b>Finanzierungstätigkeit</b>										
<b>SU 35</b>	<b>Summe Einzahlungen aus der Finanzierungstätigkeit</b>							<b>0,00</b>	<b>0,00</b>	<b>0,00</b>

		MVAG MVAG VCQU			Ergebnisrechnung			Finanzierungsrechnung		
		EH	FH		RA 2021	VA 2021	RA - VA	RA 2021	VA 2021	RA - VA
<b>SU 36</b>	<b>Summe Auszahlungen aus der Finanzierungstätigkeit</b>							<b>0,00</b>	<b>0,00</b>	<b>0,00</b>
<b>SA4</b>	<b>Saldo (4) Geldfluss aus der Finanzierungstätigkeit (35 – 36)</b>							<b>0,00</b>	<b>0,00</b>	<b>0,00</b>
<b>SA5</b>	<b>Saldo (5) Geldfluss aus der voranschlagswirksamen Gebarung (Saldo 3 + Saldo 4)</b>							<b>-78.327,44</b>	<b>-83.800,00</b>	<b>5.472,56</b>
<b>817</b>	<b>Friedhöfe (einschließlich Einsegnungshallen und Krematorien)</b>									
<b>817000</b>	<b>Friedhöfe und Einsegnungshallen</b>									
<b>Operative Gebarung</b>										
2/817000+852000	Grabstellen- und Beerdigungsgebühren	2113	3113	12	42.171,98	35.000,00	7.171,98	42.171,98	35.000,00	7.171,98
2/817000+852100	Leichenhallengebühren	2113	3113	12	5.967,00	6.000,00	-33,00	5.967,00	6.000,00	-33,00
<b>SU 21 / 31</b>	<b>Summe Erträge / Einzahlungen operative Gebarung</b>				<b>48.138,98</b>	<b>41.000,00</b>	<b>7.138,98</b>	<b>48.138,98</b>	<b>41.000,00</b>	<b>7.138,98</b>
1/817000-400000	Geringwertige Anschaffungen	2221	3221	23	77,77	100,00	-22,23	77,77	100,00	-22,23
1/817000-510000	Bezüge VB I	2211	3211	20	3.983,55	4.000,00	-16,45	3.983,55	4.000,00	-16,45
1/817000-511000	Bezüge VB II	2211	3211	20	19.011,66	18.900,00	111,66	19.011,66	18.900,00	111,66
1/817000-565000	Mehrleistungsvergütungen	2211	3211	20	1.320,82	1.600,00	-279,18	1.320,82	1.600,00	-279,18
1/817000-569000	Sonstige Nebengebühren	2211	3211	20	1.403,37	1.000,00	403,37	1.403,37	1.000,00	403,37
1/817000-580000	DGB zum Ausgleichsfonds für Vertragsbedienstete	2212	3212	20	1.002,78	1.000,00	2,78	1.002,78	1.000,00	2,78
1/817000-582000	DGB zur Sozialversicherung	2212	3212	20	5.380,26	5.400,00	-19,74	5.380,26	5.400,00	-19,74
1/817000-600000	Strom	2222	3222	24	414,51	500,00	-85,49	414,51	500,00	-85,49
1/817000-613000	Instandhaltung des Friedhofes	2224	3224	24	2.018,91	1.500,00	518,91	2.018,91	1.500,00	518,91
1/817000-614000	Instandhaltung der Leichenhalle	2224	3224	24	11.325,20	3.000,00	8.325,20	11.325,20	3.000,00	8.325,20
1/817000-670000	Versicherungen	2222	3222	24	257,17	300,00	-42,83	257,17	300,00	-42,83
1/817000-680000	Planmäßige Abschreibung	2226			1.862,62	1.600,00	262,62			
1/817000-711000	Gebühren für Ben. Gemeindeeinrichtungen	2225	3225	24	1.602,91	1.400,00	202,91	1.602,91	1.400,00	202,91
1/817000-728000	Graböffnung durch Bestattung	2225	3225	24	5.617,20	4.500,00	1.117,20	5.617,20	4.500,00	1.117,20
<b>SU 22 / 32</b>	<b>Summe Aufwendungen / Auszahlungen operative Gebarung</b>				<b>55.278,73</b>	<b>44.800,00</b>	<b>10.478,73</b>	<b>53.416,11</b>	<b>43.200,00</b>	<b>10.216,11</b>
<b>SA 0 / SA 1</b>	<b>(0) Nettoergebnis (21 - 22) / (1) Geldfluss operative Gebarung (31 – 32)</b>				<b>-7.139,75</b>	<b>-3.800,00</b>	<b>-3.339,75</b>	<b>-5.277,13</b>	<b>-2.200,00</b>	<b>-3.077,13</b>
<b>SU 23</b>	<b>Summe Haushaltsrücklagen</b>				<b>0,00</b>	<b>0,00</b>	<b>0,00</b>	<b>0,00</b>	<b>0,00</b>	<b>0,00</b>
<b>SA00</b>	<b>Nettoergebnis nach Zuw./Entn. Haushaltsrücklagen (Saldo 0 +/- SU23)</b>				<b>-7.139,75</b>	<b>-3.800,00</b>	<b>-3.339,75</b>			
<b>Investive Gebarung</b>										
<b>SU 33</b>	<b>Summe Einzahlungen investive Gebarung</b>							<b>0,00</b>	<b>0,00</b>	<b>0,00</b>
<b>SU 34</b>	<b>Summe Auszahlungen investive Gebarung</b>							<b>0,00</b>	<b>0,00</b>	<b>0,00</b>
<b>SA2</b>	<b>Saldo (2) Geldfluss aus der Investiven Gebarung (33 – 34)</b>							<b>0,00</b>	<b>0,00</b>	<b>0,00</b>
<b>SA3</b>	<b>Saldo (3) Nettofinanzierungssaldo (Saldo 1 + Saldo 2)</b>							<b>-5.277,13</b>	<b>-2.200,00</b>	<b>-3.077,13</b>
<b>Finanzierungstätigkeit</b>										
<b>SU 35</b>	<b>Summe Einzahlungen aus der Finanzierungstätigkeit</b>							<b>0,00</b>	<b>0,00</b>	<b>0,00</b>
<b>SU 36</b>	<b>Summe Auszahlungen aus der Finanzierungstätigkeit</b>							<b>0,00</b>	<b>0,00</b>	<b>0,00</b>
<b>SA4</b>	<b>Saldo (4) Geldfluss aus der Finanzierungstätigkeit (35 – 36)</b>							<b>0,00</b>	<b>0,00</b>	<b>0,00</b>

		MVAG			Ergebnisrechnung			Finanzierungsrechnung		
		EH	FH	VCQU	RA 2021	VA 2021	RA - VA	RA 2021	VA 2021	RA - VA
<b>SA5</b>	<b>Saldo (5) Geldfluss aus der voranschlagswirksamen Gebarung (Saldo 3 + Saldo 4)</b>							<b>-5.277,13</b>	<b>-2.200,00</b>	<b>-3.077,13</b>
<b>82</b>	<b>Betriebsähnliche Einrichtungen und Betriebe</b>									
<b>820</b>	<b>Wirtschaftshöfe</b>									
<b>820000</b>	<b>Bauhof</b>									
<b>Operative Gebarung</b>										
<b>SU 21 / 31</b>	<b>Summe Erträge / Einzahlungen operative Gebarung</b>				<b>0,00</b>	<b>0,00</b>	<b>0,00</b>	<b>0,00</b>	<b>0,00</b>	<b>0,00</b>
1/820000-400000	Geringwertige Anschaffungen	2221	3221	23	15.318,73	12.000,00	3.318,73	15.318,73	12.000,00	3.318,73
1/820000-451000	Beheizung	2221	3221	23	2.773,50	1.500,00	1.273,50	2.773,50	1.500,00	1.273,50
1/820000-452000	Treibstoffe	2221	3221	23	4.962,90	4.000,00	962,90	4.962,90	4.000,00	962,90
1/820000-456000	Schreib-, Zeichen- und sonstige Büromittel	2221	3221	23	125,83		125,83	125,83		125,83
1/820000-459000	Sonstige Verbrauchsgüter	2221	3221	23	330,24		330,24	330,24		330,24
1/820000-511000	Bezüge VB II	2211	3211	20	134.407,72	134.300,00	107,72	134.407,72	134.300,00	107,72
1/820000-565000	Mehrleistungsvergütungen	2211	3211	20	11.066,38	15.000,00	-3.933,62	11.066,38	15.000,00	-3.933,62
1/820000-569000	Sonstige Nebengebühren	2211	3211	20	6.176,24	5.100,00	1.076,24	6.176,24	5.100,00	1.076,24
1/820000-580000	DGB zum Ausgleichsfonds für Vertragsbedienstete	2212	3212	20	3.699,43	4.500,00	-800,57	3.699,43	4.500,00	-800,57
1/820000-582000	DGB zur Sozialversicherung	2212	3212	20	35.241,13	34.800,00	441,13	35.241,13	34.800,00	441,13
1/820000-600000	Strom	2222	3222	24	4.946,83	3.000,00	1.946,83	4.946,83	3.000,00	1.946,83
1/820000-614000	Instandhaltung von Gebäuden und Bauten	2224	3224	24	2.288,79	500,00	1.788,79	2.288,79	500,00	1.788,79
1/820000-616000	Instandhaltung von Maschinen	2224	3224	24	1.530,72	3.000,00	-1.469,28	1.530,72	3.000,00	-1.469,28
1/820000-617000	Instandhaltung der Fahrzeuge	2224	3224	24	18.891,14	18.000,00	891,14	18.891,14	18.000,00	891,14
1/820000-618000	Instandhaltung der Werkzeuge	2224	3224	24	141,47	300,00	-158,53	141,47	300,00	-158,53
1/820000-670000	Versicherungen	2222	3222	24	6.226,20	6.100,00	126,20	6.226,20	6.100,00	126,20
1/820000-680000	Planmäßige Abschreibung	2226			34.217,09	33.500,00	717,09			
1/820000-700000	Pachtzinse	2223	3223	24	1.344,44	1.300,00	44,44	1.344,44	1.300,00	44,44
1/820000-710000	Steuern und Abgaben	2225	3225	24	870,10	700,00	170,10	870,10	700,00	170,10
1/820000-711000	Gebühren für Ben. Gemeindeeinrichtungen	2225	3225	24	2.498,55	2.200,00	298,55	2.498,55	2.200,00	298,55
1/820000-724000	Reisegebühren	2225	3225	24		300,00	-300,00		300,00	-300,00
1/820000-728000	Kehrgebühren	2225	3225	24	32,60		32,60	32,60		32,60
1/820000-728100	Feuerlöscher Überprüfung	2225	3225	24	176,99		176,99	176,99		176,99
1/820000-729000	Sonstige Ausgaben	2225	3225	24		100,00	-100,00		100,00	-100,00
<b>SU 22 / 32</b>	<b>Summe Aufwendungen / Auszahlungen operative Gebarung</b>				<b>287.267,02</b>	<b>280.200,00</b>	<b>7.067,02</b>	<b>253.049,93</b>	<b>246.700,00</b>	<b>6.349,93</b>
<b>SA 0 / SA 1</b>	<b>(0) Nettoergebnis (21 - 22) / (1) Geldfluss operative Gebarung (31 - 32)</b>				<b>-287.267,02</b>	<b>-280.200,00</b>	<b>-7.067,02</b>	<b>-253.049,93</b>	<b>-246.700,00</b>	<b>-6.349,93</b>
<b>SU 23</b>	<b>Summe Haushaltsrücklagen</b>				<b>0,00</b>	<b>0,00</b>	<b>0,00</b>	<b>0,00</b>	<b>0,00</b>	<b>0,00</b>
<b>SA00</b>	<b>Nettoergebnis nach Zuw./Entn. Haushaltsrücklagen (Saldo 0 +/- SU23)</b>				<b>-287.267,02</b>	<b>-280.200,00</b>	<b>-7.067,02</b>			

	MVAG EH	MVAG FH	VCQU	Ergebnisrechnung			Finanzierungsrechnung			
				RA 2021	VA 2021	RA - VA	RA 2021	VA 2021	RA - VA	
<b>Investive Gebarung</b>										
SU 33							0,00	0,00	0,00	
SU 34							0,00	0,00	0,00	
SA2							0,00	0,00	0,00	
SA3							-253.049,93	-246.700,00	-6.349,93	
<b>Finanzierungstätigkeit</b>										
SU 35							0,00	0,00	0,00	
SU 36							0,00	0,00	0,00	
SA4							0,00	0,00	0,00	
SA5							-253.049,93	-246.700,00	-6.349,93	
828										
828000										
<b>Operative Gebarung</b>										
2/828000+852000	Marktstandsgebühren	2113	3113	12		1.000,00	-1.000,00	1.000,00	-1.000,00	
SU 21 / 31	Summe Erträge / Einzahlungen operative Gebarung				0,00	1.000,00	-1.000,00	0,00	1.000,00	-1.000,00
SU 22 / 32	Summe Aufwendungen / Auszahlungen operative Gebarung				0,00	0,00	0,00	0,00	0,00	0,00
SA 0 / SA 1	(0) Nettoergebnis (21 - 22) / (1) Geldfluss operative Gebarung (31 - 32)				0,00	1.000,00	-1.000,00	0,00	1.000,00	-1.000,00
SU 23	Summe Haushaltsrücklagen				0,00	0,00	0,00	0,00	0,00	0,00
SA00	Nettoergebnis nach Zuw./Entn. Haushaltsrücklagen (Saldo 0 +/- SU23)				0,00	1.000,00	-1.000,00			
<b>Investive Gebarung</b>										
SU 33	Summe Einzahlungen investive Gebarung						0,00	0,00	0,00	
SU 34	Summe Auszahlungen investive Gebarung						0,00	0,00	0,00	
SA2	Saldo (2) Geldfluss aus der Investiven Gebarung (33 - 34)						0,00	0,00	0,00	
SA3	Saldo (3) Nettofinanzierungssaldo (Saldo 1 + Saldo 2)						0,00	1.000,00	-1.000,00	
<b>Finanzierungstätigkeit</b>										
SU 35	Summe Einzahlungen aus der Finanzierungstätigkeit						0,00	0,00	0,00	
SU 36	Summe Auszahlungen aus der Finanzierungstätigkeit						0,00	0,00	0,00	
SA4	Saldo (4) Geldfluss aus der Finanzierungstätigkeit (35 - 36)						0,00	0,00	0,00	
SA5	Saldo (5) Geldfluss aus der voranschlagswirksamen Gebarung (Saldo 3 + Saldo 4)						0,00	1.000,00	-1.000,00	

	MVAG	MVAG	VCQU	Ergebnisrechnung			Finanzierungsrechnung			
				EH	FH		RA 2021	VA 2021	RA - VA	RA 2021
<b>83</b>	<b>Betriebsähnliche Einrichtungen und Betriebe (Fortsetzung)</b>									
<b>831</b>	<b>Freibäder</b>									
<b>831000</b>	<b>Freibäder</b>									
<b>Operative Gebarung</b>										
2/831000+810000	Freibad - Einnahmen	2114	3114	13	8.302,34	9.000,00	-697,66	8.302,34	9.000,00	-697,66
<b>SU 21 / 31</b>	<b>Summe Erträge / Einzahlungen operative Gebarung</b>				<b>8.302,34</b>	<b>9.000,00</b>	<b>-697,66</b>	<b>8.302,34</b>	<b>9.000,00</b>	<b>-697,66</b>
1/831000-400000	Geringwertige Wirtschaftsgüter (GWG)	2221	3221	23	130,40		130,40	130,40		130,40
1/831000-454000	Reinigungsmittel	2221	3221	23	338,80	300,00	38,80	338,80	300,00	38,80
1/831000-459000	Sonstige Verbrauchsgüter	2221	3221	23	2.108,54	3.000,00	-891,46	2.108,54	3.000,00	-891,46
1/831000-510000	Bezüge VB I	2211	3211	20	1.593,49	1.600,00	-6,51	1.593,49	1.600,00	-6,51
1/831000-511000	Bezüge VB II	2211	3211	20	29.882,71	29.800,00	82,71	29.882,71	29.800,00	82,71
1/831000-523000	Sonstige Bedienstete	2211	3211	20	3.708,64	3.000,00	708,64	3.708,64	3.000,00	708,64
1/831000-565000	Mehrleistungsvergütungen	2211	3211	20	3.628,05	3.100,00	528,05	3.628,05	3.100,00	528,05
1/831000-569000	Sonstige Nebengebühren	2211	3211	20	807,76	800,00	7,76	807,76	800,00	7,76
1/831000-580000	DGB zum Ausgleichsfonds für Vertragsbedienstete	2212	3212	20	1.567,37	1.400,00	167,37	1.567,37	1.400,00	167,37
1/831000-582000	DGB zur Sozialversicherung	2212	3212	20	8.265,39	7.500,00	765,39	8.265,39	7.500,00	765,39
1/831000-600000	Strom	2222	3222	24	3.131,28	3.400,00	-268,72	3.131,28	3.400,00	-268,72
1/831000-614000	Instandhaltung des Freibades	2224	3224	24	5.950,07	5.000,00	950,07	5.950,07	5.000,00	950,07
1/831000-680000	Planmäßige Abschreibung	2226			14.370,04	14.400,00	-29,96			
1/831000-710000	Steuern und Abgaben	2225	3225	24	172,00	200,00	-28,00	172,00	200,00	-28,00
1/831000-711000	Gebühren für Ben. Gemeindeeinrichtungen	2225	3225	24	1.149,10	1.200,00	-50,90	1.149,10	1.200,00	-50,90
1/831000-729000	Sonstige Ausgaben	2225	3225	24	3.360,40	300,00	3.060,40	3.360,40	300,00	3.060,40
<b>SU 22 / 32</b>	<b>Summe Aufwendungen / Auszahlungen operative Gebarung</b>				<b>80.164,04</b>	<b>75.000,00</b>	<b>5.164,04</b>	<b>65.794,00</b>	<b>60.600,00</b>	<b>5.194,00</b>
<b>SA 0 / SA 1</b>	<b>(0) Nettoergebnis (21 - 22) / (1) Geldfluss operative Gebarung (31 - 32)</b>				<b>-71.861,70</b>	<b>-66.000,00</b>	<b>-5.861,70</b>	<b>-57.491,66</b>	<b>-51.600,00</b>	<b>-5.891,66</b>
<b>SU 23</b>	<b>Summe Haushaltsrücklagen</b>				<b>0,00</b>	<b>0,00</b>	<b>0,00</b>	<b>0,00</b>	<b>0,00</b>	<b>0,00</b>
<b>SA00</b>	<b>Nettoergebnis nach Zuw./Entn. Haushaltsrücklagen (Saldo 0 +/- SU23)</b>				<b>-71.861,70</b>	<b>-66.000,00</b>	<b>-5.861,70</b>			
<b>Investive Gebarung</b>										
<b>SU 33</b>	<b>Summe Einzahlungen investive Gebarung</b>							<b>0,00</b>	<b>0,00</b>	<b>0,00</b>
<b>SU 34</b>	<b>Summe Auszahlungen investive Gebarung</b>							<b>0,00</b>	<b>0,00</b>	<b>0,00</b>
<b>SA2</b>	<b>Saldo (2) Geldfluss aus der Investiven Gebarung (33 - 34)</b>							<b>0,00</b>	<b>0,00</b>	<b>0,00</b>
<b>SA3</b>	<b>Saldo (3) Nettofinanzierungssaldo (Saldo 1 + Saldo 2)</b>							<b>-57.491,66</b>	<b>-51.600,00</b>	<b>-5.891,66</b>
<b>Finanzierungstätigkeit</b>										
<b>SU 35</b>	<b>Summe Einzahlungen aus der Finanzierungstätigkeit</b>							<b>0,00</b>	<b>0,00</b>	<b>0,00</b>
<b>SU 36</b>	<b>Summe Auszahlungen aus der Finanzierungstätigkeit</b>							<b>0,00</b>	<b>0,00</b>	<b>0,00</b>
<b>SA4</b>	<b>Saldo (4) Geldfluss aus der Finanzierungstätigkeit (35 - 36)</b>							<b>0,00</b>	<b>0,00</b>	<b>0,00</b>



		MVAG	MVAG	VCQU	Ergebnisrechnung			Finanzierungsrechnung		
		EH	FH		RA 2021	VA 2021	RA - VA	RA 2021	VA 2021	RA - VA
SA5	Saldo (5) Geldfluss aus der voranschlagswirksamen Gebarung (Saldo 3 + Saldo 4)							-57.491,66	-51.600,00	-5.891,66
<b>84</b>	<b>Liegenschaften, Wohn- und Geschäftsgebäude</b>									
<b>840</b>	<b>Grundbesitz</b>									
<b>840000</b>	<b>Grundbesitz</b>									
<b>Operative Gebarung</b>										
2/840000+811100	Jagdtpacht f. Gemeindegründe	2115	3115	14	865,73	1.000,00	-134,27	865,73	1.000,00	-134,27
2/840000+829000	Sonstige Einnahmen - Grundpachte	2116	3116	18	7.207,26	6.000,00	1.207,26	7.207,26	6.000,00	1.207,26
<b>SU 21 / 31</b>	<b>Summe Erträge / Einzahlungen operative Gebarung</b>				<b>8.072,99</b>	<b>7.000,00</b>	<b>1.072,99</b>	<b>8.072,99</b>	<b>7.000,00</b>	<b>1.072,99</b>
1/840000-670000	Versicherungen	2222	3222	24		100,00	-100,00		100,00	-100,00
1/840000-711000	Gebühren für Ben. Gemeindeeinrichtungen	2225	3225	24	245,04	500,00	-254,96	245,04	500,00	-254,96
<b>SU 22 / 32</b>	<b>Summe Aufwendungen / Auszahlungen operative Gebarung</b>				<b>245,04</b>	<b>600,00</b>	<b>-354,96</b>	<b>245,04</b>	<b>600,00</b>	<b>-354,96</b>
<b>SA 0 / SA 1</b>	<b>(0) Nettoergebnis (21 - 22) / (1) Geldfluss operative Gebarung (31 - 32)</b>				<b>7.827,95</b>	<b>6.400,00</b>	<b>1.427,95</b>	<b>7.827,95</b>	<b>6.400,00</b>	<b>1.427,95</b>
<b>SU 23</b>	<b>Summe Haushaltsrücklagen</b>				<b>0,00</b>	<b>0,00</b>	<b>0,00</b>	<b>0,00</b>	<b>0,00</b>	<b>0,00</b>
<b>SA00</b>	<b>Nettoergebnis nach Zuw./Entn. Haushaltsrücklagen (Saldo 0 +/- SU23)</b>				<b>7.827,95</b>	<b>6.400,00</b>	<b>1.427,95</b>			
<b>Investive Gebarung</b>										
<b>SU 33</b>	<b>Summe Einzahlungen investive Gebarung</b>							<b>0,00</b>	<b>0,00</b>	<b>0,00</b>
<b>SU 34</b>	<b>Summe Auszahlungen investive Gebarung</b>							<b>0,00</b>	<b>0,00</b>	<b>0,00</b>
<b>SA2</b>	<b>Saldo (2) Geldfluss aus der Investiven Gebarung (33 - 34)</b>							<b>0,00</b>	<b>0,00</b>	<b>0,00</b>
<b>SA3</b>	<b>Saldo (3) Nettofinanzierungssaldo (Saldo 1 + Saldo 2)</b>							<b>7.827,95</b>	<b>6.400,00</b>	<b>1.427,95</b>
<b>Finanzierungstätigkeit</b>										
<b>SU 35</b>	<b>Summe Einzahlungen aus der Finanzierungstätigkeit</b>							<b>0,00</b>	<b>0,00</b>	<b>0,00</b>
<b>SU 36</b>	<b>Summe Auszahlungen aus der Finanzierungstätigkeit</b>							<b>0,00</b>	<b>0,00</b>	<b>0,00</b>
<b>SA4</b>	<b>Saldo (4) Geldfluss aus der Finanzierungstätigkeit (35 - 36)</b>							<b>0,00</b>	<b>0,00</b>	<b>0,00</b>
<b>SA5</b>	<b>Saldo (5) Geldfluss aus der voranschlagswirksamen Gebarung (Saldo 3 + Saldo 4)</b>							<b>7.827,95</b>	<b>6.400,00</b>	<b>1.427,95</b>
<b>849</b>	<b>Sonstige Liegenschaften</b>									
<b>849000</b>	<b>Sanierung "Santolhaus"</b>									
<b>Operative Gebarung</b>										
<b>SU 21 / 31</b>	<b>Summe Erträge / Einzahlungen operative Gebarung</b>				<b>0,00</b>	<b>0,00</b>	<b>0,00</b>	<b>0,00</b>	<b>0,00</b>	<b>0,00</b>
1/849000-680000	Planmäßige Abschreibung	2226			1.627,03	1.600,00	27,03			
<b>SU 22 / 32</b>	<b>Summe Aufwendungen / Auszahlungen operative Gebarung</b>				<b>1.627,03</b>	<b>1.600,00</b>	<b>27,03</b>	<b>0,00</b>	<b>0,00</b>	<b>0,00</b>
<b>SA 0 / SA 1</b>	<b>(0) Nettoergebnis (21 - 22) / (1) Geldfluss operative Gebarung (31 - 32)</b>				<b>-1.627,03</b>	<b>-1.600,00</b>	<b>-27,03</b>	<b>0,00</b>	<b>0,00</b>	<b>0,00</b>
<b>SU 23</b>	<b>Summe Haushaltsrücklagen</b>				<b>0,00</b>	<b>0,00</b>	<b>0,00</b>	<b>0,00</b>	<b>0,00</b>	<b>0,00</b>
<b>SA00</b>	<b>Nettoergebnis nach Zuw./Entn. Haushaltsrücklagen (Saldo 0 +/- SU23)</b>				<b>-1.627,03</b>	<b>-1.600,00</b>	<b>-27,03</b>			

	MVAG	MVAG	VCQU	Ergebnisrechnung			Finanzierungsrechnung				
				EH	FH	RA 2021	VA 2021	RA - VA	RA 2021	VA 2021	RA - VA
<b>Investive Gebarung</b>											
<b>SU 33</b>							<b>0,00</b>	<b>0,00</b>	<b>0,00</b>	<b>0,00</b>	
<b>SU 34</b>							<b>0,00</b>	<b>0,00</b>	<b>0,00</b>	<b>0,00</b>	
<b>SA2</b>							<b>0,00</b>	<b>0,00</b>	<b>0,00</b>	<b>0,00</b>	
<b>SA3</b>							<b>0,00</b>	<b>0,00</b>	<b>0,00</b>	<b>0,00</b>	
<b>Finanzierungstätigkeit</b>											
<b>SU 35</b>							<b>0,00</b>	<b>0,00</b>	<b>0,00</b>	<b>0,00</b>	
<b>SU 36</b>							<b>0,00</b>	<b>0,00</b>	<b>0,00</b>	<b>0,00</b>	
<b>SA4</b>							<b>0,00</b>	<b>0,00</b>	<b>0,00</b>	<b>0,00</b>	
<b>SA5</b>							<b>0,00</b>	<b>0,00</b>	<b>0,00</b>	<b>0,00</b>	
<b>85</b>											
<b>850</b>											
<b>850000</b>											
<b>Operative Gebarung</b>											
2/850000+813000	Erträge aus der Auflösung von Investitionszuschüssen (Kapitaltransfers)		2127			1.030,79			1.030,79		
6/850000+829910	Sonstige Erträge	2116	3116	1	18	26.763,69	20.000,00	6.763,69	26.763,69	20.000,00	6.763,69
2/850000+852100	Wassermesser-Bereitstellungsgebühr	2113	3113	12		34.396,42	34.500,00	-103,58	34.465,00	34.500,00	-35,00
2/850000+852200	Wasserbezugsgebühren	2113	3113	12		146.095,79	147.000,00	-904,21	145.938,15	147.000,00	-1.061,85
2/850000+852300	Kostenersatz f. Beschädigte Wasserzähler	2113	3113	12			200,00	-200,00		200,00	-200,00
<b>SU 21 / 31</b>	<b>Summe Erträge / Einzahlungen operative Gebarung</b>					<b>208.286,69</b>	<b>201.700,00</b>	<b>6.586,69</b>	<b>207.166,84</b>	<b>201.700,00</b>	<b>5.466,84</b>
1/850000-400000	Geringwertige Wirtschaftsgüter	2221	3221	23		5.791,21	3.000,00	2.791,21	5.791,21	3.000,00	2.791,21
1/850000-452000	Treibstoffe	2221	3221	23		3.515,13	2.500,00	1.015,13	3.515,13	2.500,00	1.015,13
1/850000-510000	Bezüge VB I	2211	3211	20		14.622,51	14.400,00	222,51	14.622,51	14.400,00	222,51
1/850000-511000	Bezüge VB II	2211	3211	20		38.929,89	38.700,00	229,89	38.929,89	38.700,00	229,89
1/850000-565000	Mehrleistungsvergütungen	2211	3211	20		4.162,45	3.000,00	1.162,45	4.162,45	3.000,00	1.162,45
1/850000-569000	Sonstige Nebengebühren	2211	3211	20		2.845,24	2.900,00	-54,76	2.845,24	2.900,00	-54,76
1/850000-580000	DGB zum Ausgleichsfonds für Vertragsbedienstete	2212	3212	20		1.860,19	1.800,00	60,19	1.860,19	1.800,00	60,19
1/850000-582000	DGB zur Sozialversicherung	2212	3212	20		13.126,76	12.800,00	326,76	13.126,76	12.800,00	326,76
1/850000-600000	Strom UV-Anlage	2222	3222	24		4.803,66	4.700,00	103,66	4.803,66	4.700,00	103,66
1/850000-600100	Wasserbezug von Gemeinde Grünbach	2222	3222	24		407,96	1.200,00	-792,04	407,96	1.200,00	-792,04
1/850000-618000	Instandhaltung der Wasserzähler	2224	3224	24		1.163,86	4.200,00	-3.036,14	1.163,86	4.200,00	-3.036,14
1/850000-619000	Instandhaltung der Wasserleitung	2224	3224	24		9.145,16	17.000,00	-7.854,84	9.145,16	17.000,00	-7.854,84
1/850000-631000	Telekommunikationsdienste UV Anlagen	2222	3222	24		13,78	100,00	-86,22	13,78	100,00	-86,22
1/850000-650000	Zinsen	2241	3241	25		4.494,32	5.400,00	-905,68	4.494,32	5.400,00	-905,68

		MVAG MVAG VCQU			Ergebnisrechnung			Finanzierungsrechnung		
		EH	FH		RA 2021	VA 2021	RA - VA	RA 2021	VA 2021	RA - VA
1/850000-670000	Versicherungen	2222	3222	24	793,80	800,00	-6,20	793,80	800,00	-6,20
1/850000-680000	Planmäßige Abschreibung	2226			34.614,40	33.000,00	1.614,40			
1/850000-710000	Öffentliche Abgabe	2225	3225	24	25.709,40	25.800,00	-90,60	25.709,40	25.800,00	-90,60
1/850000-724000	Reisegebühren	2225	3225	24	257,34	200,00	57,34	257,34	200,00	57,34
1/850000-729000	Sonstige Ausgaben	2225	3225	24	4.008,83	4.000,00	8,83	4.008,83	4.000,00	8,83
1/850000-729910	Zuführung zur investiven Gebarung	2225	3225	24	26.763,69	20.000,00	6.763,69	26.763,69	20.000,00	6.763,69
<b>SU 22 / 32</b>	<b>Summe Aufwendungen / Auszahlungen operative Gebarung</b>				<b>197.029,58</b>	<b>195.500,00</b>	<b>1.529,58</b>	<b>162.415,18</b>	<b>162.500,00</b>	<b>-84,82</b>
<b>SA 0 / SA 1</b>	<b>(0) Nettoergebnis (21 - 22) / (1) Geldfluss operative Gebarung (31 - 32)</b>				<b>11.257,11</b>	<b>6.200,00</b>	<b>5.057,11</b>	<b>44.751,66</b>	<b>39.200,00</b>	<b>5.551,66</b>
<b>SU 23</b>	<b>Summe Haushaltsrücklagen</b>				<b>0,00</b>	<b>0,00</b>	<b>0,00</b>	<b>0,00</b>	<b>0,00</b>	<b>0,00</b>
<b>SA00</b>	<b>Nettoergebnis nach Zuw./Entn. Haushaltsrücklagen (Saldo 0 +/- SU23)</b>				<b>11.257,11</b>	<b>6.200,00</b>	<b>5.057,11</b>			
<b>Investive Gebarung</b>										
6/850000+300000	Kapitaltransfers von Bund, Bundesfonds und Bundeskammern		3331	1 33				7.901,25	20.000,00	-12.098,75
2/850000+307000	Kapitaltransfers von privaten Haushalten und privaten Organisationen ohne Erwerbszweck und andere		3334	1 34				1.966,59	10.000,00	-8.033,41
<b>SU 33</b>	<b>Summe Einzahlungen investive Gebarung</b>							<b>9.867,84</b>	<b>30.000,00</b>	<b>-20.132,16</b>
5/850000-004000	Wasser- und Abwasserbauten und -anlagen		3412	1 40				36.631,53	40.000,00	-3.368,47
1/850000-020000	Maschinen und maschinelle Anlagen		3414	2 41				3.848,33		3.848,33
1/850000-050000	Dieseltank für Aggretare		3412	2 40				1.483,30		1.483,30
<b>SU 34</b>	<b>Summe Auszahlungen investive Gebarung</b>							<b>41.963,16</b>	<b>40.000,00</b>	<b>1.963,16</b>
<b>SA2</b>	<b>Saldo (2) Geldfluss aus der Investiven Gebarung (33 - 34)</b>							<b>-32.095,32</b>	<b>-10.000,00</b>	<b>-22.095,32</b>
<b>SA3</b>	<b>Saldo (3) Nettofinanzierungssaldo (Saldo 1 + Saldo 2)</b>							<b>12.656,34</b>	<b>29.200,00</b>	<b>-16.543,66</b>
<b>Finanzierungstätigkeit</b>										
<b>SU 35</b>	<b>Summe Einzahlungen aus der Finanzierungstätigkeit</b>							<b>0,00</b>	<b>0,00</b>	<b>0,00</b>
1/850000-346000	Tilgung Bankdarlehen		3614	65				18.579,05	17.100,00	1.479,05
<b>SU 36</b>	<b>Summe Auszahlungen aus der Finanzierungstätigkeit</b>							<b>18.579,05</b>	<b>17.100,00</b>	<b>1.479,05</b>
<b>SA4</b>	<b>Saldo (4) Geldfluss aus der Finanzierungstätigkeit (35 - 36)</b>							<b>-18.579,05</b>	<b>-17.100,00</b>	<b>-1.479,05</b>
<b>SA5</b>	<b>Saldo (5) Geldfluss aus der voranschlagswirksamen Gebarung (Saldo 3 + Saldo 4)</b>							<b>-5.922,71</b>	<b>12.100,00</b>	<b>-18.022,71</b>
<b>851</b>	<b>Betriebe der Abwasserbeseitigung</b>									
<b>851000</b>	<b>Betriebe der Abwasserbeseitigung</b>									
<b>Operative Gebarung</b>										
2/851000+813000	Erträge aus der Auflösung von Investitionszuschüssen (Kapitaltransfers)	2127			110.296,70	109.000,00	1.296,70			
6/851000+829910	Sonstige Erträge	2116	3116	1 18	17.860,66	50.000,00	-32.139,34	17.860,66	50.000,00	-32.139,34
2/851000+852100	Kanalbenutzungsgebühren	2113	3113	12	844.473,62	850.000,00	-5.526,38	846.104,24	850.000,00	-3.895,76

		MVAG			Ergebnisrechnung			Finanzierungsrechnung		
		EH	FH	VCQU	RA 2021	VA 2021	RA - VA	RA 2021	VA 2021	RA - VA
2/851000+860000	Transfers von Bund, Bundesfonds und Bundeskammern	2121	3121	15	165.711,83	228.000,00	-62.288,17	165.711,83	228.000,00	-62.288,17
<b>SU 21 / 31</b>	<b>Summe Erträge / Einzahlungen operative Gebarung</b>				<b>1.138.342,81</b>	<b>1.237.000,00</b>	<b>-98.657,19</b>	<b>1.029.676,73</b>	<b>1.128.000,00</b>	<b>-98.323,27</b>
1/851000-452000	Treibstoffe	2221	3221	23	878,77	700,00	178,77	878,77	700,00	178,77
1/851000-510000	Bezüge VB I	2211	3211	20	22.293,79	22.100,00	193,79	22.293,79	22.100,00	193,79
1/851000-511000	Bezüge VB II	2211	3211	20	59.646,82	59.200,00	446,82	59.646,82	59.200,00	446,82
1/851000-565000	Mehrleistungsvergütungen	2211	3211	20	6.439,56	4.000,00	2.439,56	6.439,56	4.000,00	2.439,56
1/851000-569000	Sonstige Nebenbebühren	2211	3211	20	3.334,54	3.200,00	134,54	3.334,54	3.200,00	134,54
1/851000-580000	DGB zum Ausgleichsfonds für Vertragsbedienstete	2212	3212	20	2.707,46	2.700,00	7,46	2.707,46	2.700,00	7,46
1/851000-582000	DGB zur Sozialversicherung	2212	3212	20	19.481,44	19.200,00	281,44	19.481,44	19.200,00	281,44
1/851000-619000	Instandhaltung des Kanalnetzes	2224	3224	24	3.621,62	1.000,00	2.621,62	3.621,62	1.000,00	2.621,62
1/851000-650000	Zinsen	2241	3241	25	39.899,42	46.100,00	-6.200,58	39.899,42	46.100,00	-6.200,58
1/851000-680000	Planmäßige Abschreibung	2226			426.553,09	425.100,00	1.453,09			
1/851000-710000	Öffentliche Abgaben	2225	3225	24	20.306,70	20.300,00	6,70	20.306,70	20.300,00	6,70
1/851000-729000	Sonstige Ausgaben	2225	3225	24	153,90	300,00	-146,10	153,90	300,00	-146,10
1/851000-729910	Zuf. investive Gebarung	2225	3225	24	17.860,66	50.000,00	-32.139,34	17.860,66	50.000,00	-32.139,34
1/851000-755000	Transfers an Unternehmen (ohne Finanzunternehmen) und andere	2233	3233	27	249.161,19	255.000,00	-5.838,81	249.161,19	255.000,00	-5.838,81
<b>SU 22 / 32</b>	<b>Summe Aufwendungen / Auszahlungen operative Gebarung</b>				<b>872.338,96</b>	<b>908.900,00</b>	<b>-36.561,04</b>	<b>445.785,87</b>	<b>483.800,00</b>	<b>-38.014,13</b>
<b>SA 0 / SA 1</b>	<b>(0) Nettoergebnis (21 - 22) / (1) Geldfluss operative Gebarung (31 - 32)</b>				<b>266.003,85</b>	<b>328.100,00</b>	<b>-62.096,15</b>	<b>583.890,86</b>	<b>644.200,00</b>	<b>-60.309,14</b>
<b>SU 23</b>	<b>Summe Haushaltsrücklagen</b>				<b>0,00</b>	<b>0,00</b>	<b>0,00</b>	<b>0,00</b>	<b>0,00</b>	<b>0,00</b>
<b>SA00</b>	<b>Nettoergebnis nach Zuw./Entn. Haushaltsrücklagen (Saldo 0 +/- SU23)</b>				<b>266.003,85</b>	<b>328.100,00</b>	<b>-62.096,15</b>			
<b>Investive Gebarung</b>										
2/851000+300000	KPC Barwert Kanal		3331	33				212.695,60	215.800,00	-3.104,40
6/851000+300000	KIG 2020		3331	1 33				47.384,26	50.000,00	-2.615,74
2/851000+307000	Kapitaltransfers von privaten Haushalten und privaten Organisationen ohne Erwerbszweck und andere		3334	1 34				14.544,08	15.000,00	-455,92
<b>SU 33</b>	<b>Summe Einzahlungen investive Gebarung</b>							<b>274.623,94</b>	<b>280.800,00</b>	<b>-6.176,06</b>
5/851000-004000	Wasser- und Abwasserbauten und -anlagen		3412	1 40				65.244,92	100.000,00	-34.755,08
<b>SU 34</b>	<b>Summe Auszahlungen investive Gebarung</b>							<b>65.244,92</b>	<b>100.000,00</b>	<b>-34.755,08</b>
<b>SA2</b>	<b>Saldo (2) Geldfluss aus der Investiven Gebarung (33 - 34)</b>							<b>209.379,02</b>	<b>180.800,00</b>	<b>28.579,02</b>
<b>SA3</b>	<b>Saldo (3) Nettofinanzierungssaldo (Saldo 1 + Saldo 2)</b>							<b>793.269,88</b>	<b>825.000,00</b>	<b>-31.730,12</b>
<b>Finanzierungstätigkeit</b>										
<b>SU 35</b>	<b>Summe Einzahlungen aus der Finanzierungstätigkeit</b>							<b>0,00</b>	<b>0,00</b>	<b>0,00</b>
1/851000-346000	Tilgung Bankdarlehen		3614	65				583.865,23	581.000,00	2.865,23
<b>SU 36</b>	<b>Summe Auszahlungen aus der Finanzierungstätigkeit</b>							<b>583.865,23</b>	<b>581.000,00</b>	<b>2.865,23</b>
<b>SA4</b>	<b>Saldo (4) Geldfluss aus der Finanzierungstätigkeit (35 - 36)</b>							<b>-583.865,23</b>	<b>-581.000,00</b>	<b>-2.865,23</b>

		MVAG MVAG VCQU			Ergebnisrechnung			Finanzierungsrechnung		
		EH	FH		RA 2021	VA 2021	RA - VA	RA 2021	VA 2021	RA - VA
<b>SA5</b>	<b>Saldo (5) Geldfluss aus der voranschlagswirksamen Gebarung (Saldo 3 + Saldo 4)</b>							<b>209.404,65</b>	<b>244.000,00</b>	<b>-34.595,35</b>
<b>851100</b>	<b>Betriebe der Abwasserbeseitigung</b>									
	<b>Operative Gebarung</b>									
6/851100+861000	Förderung NÖ Wasserwirtschaftsfonds	2121	3121	1 15	1.748,00		1.748,00	1.748,00		1.748,00
<b>SU 21 / 31</b>	<b>Summe Erträge / Einzahlungen operative Gebarung</b>				<b>1.748,00</b>	<b>0,00</b>	<b>1.748,00</b>	<b>1.748,00</b>	<b>0,00</b>	<b>1.748,00</b>
<b>SU 22 / 32</b>	<b>Summe Aufwendungen / Auszahlungen operative Gebarung</b>				<b>0,00</b>	<b>0,00</b>	<b>0,00</b>	<b>0,00</b>	<b>0,00</b>	<b>0,00</b>
<b>SA 0 / SA 1</b>	<b>(0) Nettoergebnis (21 - 22) / (1) Geldfluss operative Gebarung (31 - 32)</b>				<b>1.748,00</b>	<b>0,00</b>	<b>1.748,00</b>	<b>1.748,00</b>	<b>0,00</b>	<b>1.748,00</b>
<b>SU 23</b>	<b>Summe Haushaltsrücklagen</b>				<b>0,00</b>	<b>0,00</b>	<b>0,00</b>	<b>0,00</b>	<b>0,00</b>	<b>0,00</b>
<b>SA00</b>	<b>Nettoergebnis nach Zuw./Entn. Haushaltsrücklagen (Saldo 0 +/- SU23)</b>				<b>1.748,00</b>	<b>0,00</b>	<b>1.748,00</b>			
	<b>Investive Gebarung</b>									
<b>SU 33</b>	<b>Summe Einzahlungen investive Gebarung</b>							<b>0,00</b>	<b>0,00</b>	<b>0,00</b>
<b>SU 34</b>	<b>Summe Auszahlungen investive Gebarung</b>							<b>0,00</b>	<b>0,00</b>	<b>0,00</b>
<b>SA2</b>	<b>Saldo (2) Geldfluss aus der Investiven Gebarung (33 - 34)</b>							<b>0,00</b>	<b>0,00</b>	<b>0,00</b>
<b>SA3</b>	<b>Saldo (3) Nettofinanzierungssaldo (Saldo 1 + Saldo 2)</b>							<b>1.748,00</b>	<b>0,00</b>	<b>1.748,00</b>
	<b>Finanzierungstätigkeit</b>									
<b>SU 35</b>	<b>Summe Einzahlungen aus der Finanzierungstätigkeit</b>							<b>0,00</b>	<b>0,00</b>	<b>0,00</b>
<b>SU 36</b>	<b>Summe Auszahlungen aus der Finanzierungstätigkeit</b>							<b>0,00</b>	<b>0,00</b>	<b>0,00</b>
<b>SA4</b>	<b>Saldo (4) Geldfluss aus der Finanzierungstätigkeit (35 - 36)</b>							<b>0,00</b>	<b>0,00</b>	<b>0,00</b>
<b>SA5</b>	<b>Saldo (5) Geldfluss aus der voranschlagswirksamen Gebarung (Saldo 3 + Saldo 4)</b>							<b>1.748,00</b>	<b>0,00</b>	<b>1.748,00</b>
<b>851400</b>	<b>Betriebe der Abwasserbeseitigung</b>									
	<b>Operative Gebarung</b>									
<b>SU 21 / 31</b>	<b>Summe Erträge / Einzahlungen operative Gebarung</b>				<b>0,00</b>	<b>0,00</b>	<b>0,00</b>	<b>0,00</b>	<b>0,00</b>	<b>0,00</b>
1/851400-680000	Planmäßige Abschreibung		2226		3.151,71	2.500,00	651,71			
<b>SU 22 / 32</b>	<b>Summe Aufwendungen / Auszahlungen operative Gebarung</b>				<b>3.151,71</b>	<b>2.500,00</b>	<b>651,71</b>	<b>0,00</b>	<b>0,00</b>	<b>0,00</b>
<b>SA 0 / SA 1</b>	<b>(0) Nettoergebnis (21 - 22) / (1) Geldfluss operative Gebarung (31 - 32)</b>				<b>-3.151,71</b>	<b>-2.500,00</b>	<b>-651,71</b>	<b>0,00</b>	<b>0,00</b>	<b>0,00</b>
<b>SU 23</b>	<b>Summe Haushaltsrücklagen</b>				<b>0,00</b>	<b>0,00</b>	<b>0,00</b>	<b>0,00</b>	<b>0,00</b>	<b>0,00</b>
<b>SA00</b>	<b>Nettoergebnis nach Zuw./Entn. Haushaltsrücklagen (Saldo 0 +/- SU23)</b>				<b>-3.151,71</b>	<b>-2.500,00</b>	<b>-651,71</b>			
	<b>Investive Gebarung</b>									
6/851400+300000	KIG 2020		3331	1 33				9.909,79		9.909,79
<b>SU 33</b>	<b>Summe Einzahlungen investive Gebarung</b>							<b>9.909,79</b>	<b>0,00</b>	<b>9.909,79</b>
5/851400-004000	ABA BA 12 Wüstenrotgasse/Paradiesweg		3412	1 40				24.453,87		24.453,87
<b>SU 34</b>	<b>Summe Auszahlungen investive Gebarung</b>							<b>24.453,87</b>	<b>0,00</b>	<b>24.453,87</b>
<b>SA2</b>	<b>Saldo (2) Geldfluss aus der Investiven Gebarung (33 - 34)</b>							<b>-14.544,08</b>	<b>0,00</b>	<b>-14.544,08</b>
<b>SA3</b>	<b>Saldo (3) Nettofinanzierungssaldo (Saldo 1 + Saldo 2)</b>							<b>-14.544,08</b>	<b>0,00</b>	<b>-14.544,08</b>

		MVAG	MVAG	VCQU	Ergebnisrechnung			Finanzierungsrechnung		
		EH	FH		RA 2021	VA 2021	RA - VA	RA 2021	VA 2021	RA - VA
<b>Finanzierungstätigkeit</b>										
<b>SU 35</b>	<b>Summe Einzahlungen aus der Finanzierungstätigkeit</b>							<b>0,00</b>	<b>0,00</b>	<b>0,00</b>
<b>SU 36</b>	<b>Summe Auszahlungen aus der Finanzierungstätigkeit</b>							<b>0,00</b>	<b>0,00</b>	<b>0,00</b>
<b>SA4</b>	<b>Saldo (4) Geldfluss aus der Finanzierungstätigkeit (35 – 36)</b>							<b>0,00</b>	<b>0,00</b>	<b>0,00</b>
<b>SA5</b>	<b>Saldo (5) Geldfluss aus der voranschlagswirksamen Gebarung (Saldo 3 + Saldo 4)</b>							<b>-14.544,08</b>	<b>0,00</b>	<b>-14.544,08</b>
<b>852</b>	<b>Betriebe der Müllbeseitigung</b>									
<b>852000</b>	<b>Betriebe der Müllbeseitigung</b>									
<b>Operative Gebarung</b>										
2/852000+852000	Abfallwirtschaftsgebühren	2113	3113	12	303.614,18	300.000,00	3.614,18	303.748,04	300.000,00	3.748,04
<b>SU 21 / 31</b>	<b>Summe Erträge / Einzahlungen operative Gebarung</b>				<b>303.614,18</b>	<b>300.000,00</b>	<b>3.614,18</b>	<b>303.748,04</b>	<b>300.000,00</b>	<b>3.748,04</b>
1/852000-400000	Geringwertige Anschaffungen	2221	3221	23	5.700,81	5.000,00	700,81	5.700,81	5.000,00	700,81
1/852000-510000	Bezüge VB I	2211	3211	20	11.351,04	11.300,00	51,04	11.351,04	11.300,00	51,04
1/852000-511000	Bezüge VB II	2211	3211	20	11.549,48	11.400,00	149,48	11.549,48	11.400,00	149,48
1/852000-565000	Mehrleistungsvergütungen	2211	3211	20	1.169,66	1.500,00	-330,34	1.169,66	1.500,00	-330,34
1/852000-569000	Sonstige Nebengebühren	2211	3211	20	907,55	800,00	107,55	907,55	800,00	107,55
1/852000-580000	DGB zum Ausgleichsfonds für Vertragsbedienstete	2212	3212	20	971,43	1.000,00	-28,57	971,43	1.000,00	-28,57
1/852000-582000	DGB zur Sozialversicherung	2212	3212	20	5.077,75	5.100,00	-22,25	5.077,75	5.100,00	-22,25
1/852000-620000	Transportkosten	2222	3222	24	107.239,47	100.000,00	7.239,47	107.239,47	100.000,00	7.239,47
1/852000-620100	Sonder- und Sperrmüll	2222	3222	24	49.855,65	35.000,00	14.855,65	49.855,65	35.000,00	14.855,65
1/852000-729000	Sonstige Ausgaben	2225	3225	24	133,77	1.000,00	-866,23	133,77	1.000,00	-866,23
1/852000-755000	Transfers an Unternehmen (ohne Finanzunternehmen) und andere	2233	3233	27	129.509,86	130.000,00	-490,14	129.509,86	130.000,00	-490,14
<b>SU 22 / 32</b>	<b>Summe Aufwendungen / Auszahlungen operative Gebarung</b>				<b>323.466,47</b>	<b>302.100,00</b>	<b>21.366,47</b>	<b>323.466,47</b>	<b>302.100,00</b>	<b>21.366,47</b>
<b>SA 0 / SA 1</b>	<b>(0) Nettoergebnis (21 - 22) / (1) Geldfluss operative Gebarung (31 – 32)</b>				<b>-19.852,29</b>	<b>-2.100,00</b>	<b>-17.752,29</b>	<b>-19.718,43</b>	<b>-2.100,00</b>	<b>-17.618,43</b>
<b>SU 23</b>	<b>Summe Haushaltsrücklagen</b>				<b>0,00</b>	<b>0,00</b>	<b>0,00</b>	<b>0,00</b>	<b>0,00</b>	<b>0,00</b>
<b>SA00</b>	<b>Nettoergebnis nach Zuw./Entn. Haushaltsrücklagen (Saldo 0 +/- SU23)</b>				<b>-19.852,29</b>	<b>-2.100,00</b>	<b>-17.752,29</b>			
<b>Investive Gebarung</b>										
<b>SU 33</b>	<b>Summe Einzahlungen investive Gebarung</b>							<b>0,00</b>	<b>0,00</b>	<b>0,00</b>
<b>SU 34</b>	<b>Summe Auszahlungen investive Gebarung</b>							<b>0,00</b>	<b>0,00</b>	<b>0,00</b>
<b>SA2</b>	<b>Saldo (2) Geldfluss aus der Investiven Gebarung (33 – 34)</b>							<b>0,00</b>	<b>0,00</b>	<b>0,00</b>
<b>SA3</b>	<b>Saldo (3) Nettofinanzierungssaldo (Saldo 1 + Saldo 2)</b>							<b>-19.718,43</b>	<b>-2.100,00</b>	<b>-17.618,43</b>
<b>Finanzierungstätigkeit</b>										
<b>SU 35</b>	<b>Summe Einzahlungen aus der Finanzierungstätigkeit</b>							<b>0,00</b>	<b>0,00</b>	<b>0,00</b>
<b>SU 36</b>	<b>Summe Auszahlungen aus der Finanzierungstätigkeit</b>							<b>0,00</b>	<b>0,00</b>	<b>0,00</b>
<b>SA4</b>	<b>Saldo (4) Geldfluss aus der Finanzierungstätigkeit (35 – 36)</b>							<b>0,00</b>	<b>0,00</b>	<b>0,00</b>

		MVAG			Ergebnisrechnung			Finanzierungsrechnung		
		MVAG EH	MVAG FH	VCQU	RA 2021	VA 2021	RA - VA	RA 2021	VA 2021	RA - VA
<b>SA5</b>	<b>Saldo (5) Geldfluss aus der voranschlagswirksamen Gebarung (Saldo 3 + Saldo 4)</b>							<b>-19.718,43</b>	<b>-2.100,00</b>	<b>-17.618,43</b>
<b>852100</b>	<b>Betriebe der Müllbeseitigung</b>									
	<b>Operative Gebarung</b>									
2/852100+852000	Abfallwirtschaftsabgabe	2113	3113	12	36.062,28	36.000,00	62,28	35.968,61	36.000,00	-31,39
2/852100+852100	Kostenb. für Sonder- und Sperrmüllentsorgung	2113	3113	12	1.311,54		1.311,54	1.311,54		1.311,54
<b>SU 21 / 31</b>	<b>Summe Erträge / Einzahlungen operative Gebarung</b>				<b>37.373,82</b>	<b>36.000,00</b>	<b>1.373,82</b>	<b>37.280,15</b>	<b>36.000,00</b>	<b>1.280,15</b>
<b>SU 22 / 32</b>	<b>Summe Aufwendungen / Auszahlungen operative Gebarung</b>				<b>0,00</b>	<b>0,00</b>	<b>0,00</b>	<b>0,00</b>	<b>0,00</b>	<b>0,00</b>
<b>SA 0 / SA 1</b>	<b>(0) Nettoergebnis (21 - 22) / (1) Geldfluss operative Gebarung (31 - 32)</b>				<b>37.373,82</b>	<b>36.000,00</b>	<b>1.373,82</b>	<b>37.280,15</b>	<b>36.000,00</b>	<b>1.280,15</b>
<b>SU 23</b>	<b>Summe Haushaltsrücklagen</b>				<b>0,00</b>	<b>0,00</b>	<b>0,00</b>	<b>0,00</b>	<b>0,00</b>	<b>0,00</b>
<b>SA00</b>	<b>Nettoergebnis nach Zuw./Entn. Haushaltsrücklagen (Saldo 0 +/- SU23)</b>				<b>37.373,82</b>	<b>36.000,00</b>	<b>1.373,82</b>			
	<b>Investive Gebarung</b>									
<b>SU 33</b>	<b>Summe Einzahlungen investive Gebarung</b>							<b>0,00</b>	<b>0,00</b>	<b>0,00</b>
<b>SU 34</b>	<b>Summe Auszahlungen investive Gebarung</b>							<b>0,00</b>	<b>0,00</b>	<b>0,00</b>
<b>SA2</b>	<b>Saldo (2) Geldfluss aus der Investiven Gebarung (33 - 34)</b>							<b>0,00</b>	<b>0,00</b>	<b>0,00</b>
<b>SA3</b>	<b>Saldo (3) Nettofinanzierungssaldo (Saldo 1 + Saldo 2)</b>							<b>37.280,15</b>	<b>36.000,00</b>	<b>1.280,15</b>
	<b>Finanzierungstätigkeit</b>									
<b>SU 35</b>	<b>Summe Einzahlungen aus der Finanzierungstätigkeit</b>							<b>0,00</b>	<b>0,00</b>	<b>0,00</b>
<b>SU 36</b>	<b>Summe Auszahlungen aus der Finanzierungstätigkeit</b>							<b>0,00</b>	<b>0,00</b>	<b>0,00</b>
<b>SA4</b>	<b>Saldo (4) Geldfluss aus der Finanzierungstätigkeit (35 - 36)</b>							<b>0,00</b>	<b>0,00</b>	<b>0,00</b>
<b>SA5</b>	<b>Saldo (5) Geldfluss aus der voranschlagswirksamen Gebarung (Saldo 3 + Saldo 4)</b>							<b>37.280,15</b>	<b>36.000,00</b>	<b>1.280,15</b>
<b>853</b>	<b>Betriebe für die Errichtung und Verwaltung von Wohn- und Geschäftsgebäuden</b>									
<b>853000</b>	<b>Betrieb Vermietung Wohngebäude</b>									
	<b>Operative Gebarung</b>									
2/853000+811000	Mieten und Betriebskostenersätze	2115	3115	14	6.296,64	6.000,00	296,64	6.296,64	6.000,00	296,64
2/853000+811100	Mieten Siedlungsgenossenschaft	2115	3115	14	1.517,40	166.300,00	-164.782,60	1.517,40	166.300,00	-164.782,60
2/853000+828000	Verrechnung EBSG	2116	3116	18	262.013,47		262.013,47	262.013,47		262.013,47
<b>SU 21 / 31</b>	<b>Summe Erträge / Einzahlungen operative Gebarung</b>				<b>269.827,51</b>	<b>172.300,00</b>	<b>97.527,51</b>	<b>269.827,51</b>	<b>172.300,00</b>	<b>97.527,51</b>
1/853000-510000	Bezüge VB I	2211	3211	20	796,70	800,00	-3,30	796,70	800,00	-3,30
1/853000-569000	Sonstige Nebengebühren	2211	3211	20	45,95	100,00	-54,05	45,95	100,00	-54,05
1/853000-580000	DGB zum Ausgleichsfonds für Vertragsbedienstete	2212	3212	20	32,69	100,00	-67,31	32,69	100,00	-67,31
1/853000-582000	DGB zur Sozialversicherung	2212	3212	20	162,87	200,00	-37,13	162,87	200,00	-37,13
1/853000-600000	Strom	2222	3222	24	343,75	400,00	-56,25	343,75	400,00	-56,25
1/853000-614000	Instandhaltung von Gebäuden	2224	3224	24	27,16	100,00	-72,84	27,16	100,00	-72,84
1/853000-614100	Instandhaltung Siedlungsgenossens.	2224	3224	24	97.003,50	103.900,00	-6.896,50	97.003,50	103.900,00	-6.896,50

		MVAG			Ergebnisrechnung			Finanzierungsrechnung		
		EH	FH	VCQU	RA 2021	VA 2021	RA - VA	RA 2021	VA 2021	RA - VA
1/853000-650000	Zinsen	2241	3241	25	361,85	400,00	-38,15	361,85	400,00	-38,15
1/853000-670000	Versicherungen	2222	3222	24	978,49	1.000,00	-21,51	978,49	1.000,00	-21,51
1/853000-680000	Planmäßige Abschreibung	2226			26.168,92	26.200,00	-31,08			
1/853000-700100	Betriebskosten Siedlungsgenossens.	2223	3223	24	165.009,97	60.800,00	104.209,97	165.009,97	60.800,00	104.209,97
1/853000-711000	Gebühren für Ben. Gemeindeeinrichtungen	2225	3225	24	1.888,56	1.900,00	-11,44	1.888,56	1.900,00	-11,44
1/853000-728000	Kehrgebühren	2225	3225	24	27,16		27,16	27,16		27,16
<b>SU 22 / 32</b>	<b>Summe Aufwendungen / Auszahlungen operative Gebarung</b>				<b>292.847,57</b>	<b>195.900,00</b>	<b>96.947,57</b>	<b>266.678,65</b>	<b>169.700,00</b>	<b>96.978,65</b>
<b>SA 0 / SA 1</b>	<b>(0) Nettoergebnis (21 - 22) / (1) Geldfluss operative Gebarung (31 - 32)</b>				<b>-23.020,06</b>	<b>-23.600,00</b>	<b>579,94</b>	<b>3.148,86</b>	<b>2.600,00</b>	<b>548,86</b>
<b>SU 23</b>	<b>Summe Haushaltsrücklagen</b>				<b>0,00</b>	<b>0,00</b>	<b>0,00</b>	<b>0,00</b>	<b>0,00</b>	<b>0,00</b>
<b>SA00</b>	<b>Nettoergebnis nach Zuw./Entn. Haushaltsrücklagen (Saldo 0 +/- SU23)</b>				<b>-23.020,06</b>	<b>-23.600,00</b>	<b>579,94</b>			
<b>Investive Gebarung</b>										
<b>SU 33</b>	<b>Summe Einzahlungen investive Gebarung</b>							<b>0,00</b>	<b>0,00</b>	<b>0,00</b>
<b>SU 34</b>	<b>Summe Auszahlungen investive Gebarung</b>							<b>0,00</b>	<b>0,00</b>	<b>0,00</b>
<b>SA2</b>	<b>Saldo (2) Geldfluss aus der Investiven Gebarung (33 - 34)</b>							<b>0,00</b>	<b>0,00</b>	<b>0,00</b>
<b>SA3</b>	<b>Saldo (3) Nettofinanzierungssaldo (Saldo 1 + Saldo 2)</b>							<b>3.148,86</b>	<b>2.600,00</b>	<b>548,86</b>
<b>Finanzierungstätigkeit</b>										
<b>SU 35</b>	<b>Summe Einzahlungen aus der Finanzierungstätigkeit</b>							<b>0,00</b>	<b>0,00</b>	<b>0,00</b>
1/853000-344000	Tilgung von Darlehen BWSF		3611	64				1.155,55	1.200,00	-44,45
<b>SU 36</b>	<b>Summe Auszahlungen aus der Finanzierungstätigkeit</b>							<b>1.155,55</b>	<b>1.200,00</b>	<b>-44,45</b>
<b>SA4</b>	<b>Saldo (4) Geldfluss aus der Finanzierungstätigkeit (35 - 36)</b>							<b>-1.155,55</b>	<b>-1.200,00</b>	<b>44,45</b>
<b>SA5</b>	<b>Saldo (5) Geldfluss aus der voranschlagswirksamen Gebarung (Saldo 3 + Saldo 4)</b>							<b>1.993,31</b>	<b>1.400,00</b>	<b>593,31</b>
<b>89</b>	<b>Wirtschaftliche Unternehmungen (Fortsetzung)</b>									
<b>891</b>	<b>Gast- und Schankbetriebe</b>									
<b>891000</b>	<b>Gast- und Schankbetriebe</b>									
<b>Operative Gebarung</b>										
2/891000+811000	Pachtzins Hallenstüberl	2115	3115	14	8.009,33	10.000,00	-1.990,67	8.009,33	10.000,00	-1.990,67
<b>SU 21 / 31</b>	<b>Summe Erträge / Einzahlungen operative Gebarung</b>				<b>8.009,33</b>	<b>10.000,00</b>	<b>-1.990,67</b>	<b>8.009,33</b>	<b>10.000,00</b>	<b>-1.990,67</b>
<b>SU 22 / 32</b>	<b>Summe Aufwendungen / Auszahlungen operative Gebarung</b>				<b>0,00</b>	<b>0,00</b>	<b>0,00</b>	<b>0,00</b>	<b>0,00</b>	<b>0,00</b>
<b>SA 0 / SA 1</b>	<b>(0) Nettoergebnis (21 - 22) / (1) Geldfluss operative Gebarung (31 - 32)</b>				<b>8.009,33</b>	<b>10.000,00</b>	<b>-1.990,67</b>	<b>8.009,33</b>	<b>10.000,00</b>	<b>-1.990,67</b>
<b>SU 23</b>	<b>Summe Haushaltsrücklagen</b>				<b>0,00</b>	<b>0,00</b>	<b>0,00</b>	<b>0,00</b>	<b>0,00</b>	<b>0,00</b>
<b>SA00</b>	<b>Nettoergebnis nach Zuw./Entn. Haushaltsrücklagen (Saldo 0 +/- SU23)</b>				<b>8.009,33</b>	<b>10.000,00</b>	<b>-1.990,67</b>			
<b>Investive Gebarung</b>										
<b>SU 33</b>	<b>Summe Einzahlungen investive Gebarung</b>							<b>0,00</b>	<b>0,00</b>	<b>0,00</b>
<b>SU 34</b>	<b>Summe Auszahlungen investive Gebarung</b>							<b>0,00</b>	<b>0,00</b>	<b>0,00</b>
<b>SA2</b>	<b>Saldo (2) Geldfluss aus der Investiven Gebarung (33 - 34)</b>							<b>0,00</b>	<b>0,00</b>	<b>0,00</b>



		MVAG	MVAG	VCQU	Ergebnisrechnung			Finanzierungsrechnung		
		EH	FH		RA 2021	VA 2021	RA - VA	RA 2021	VA 2021	RA - VA
<b>SA3</b>	<b>Saldo (3) Nettofinanzierungssaldo (Saldo 1 + Saldo 2)</b>							<b>8.009,33</b>	<b>10.000,00</b>	<b>-1.990,67</b>
<b>Finanzierungstätigkeit</b>										
<b>SU 35</b>	<b>Summe Einzahlungen aus der Finanzierungstätigkeit</b>							<b>0,00</b>	<b>0,00</b>	<b>0,00</b>
<b>SU 36</b>	<b>Summe Auszahlungen aus der Finanzierungstätigkeit</b>							<b>0,00</b>	<b>0,00</b>	<b>0,00</b>
<b>SA4</b>	<b>Saldo (4) Geldfluss aus der Finanzierungstätigkeit (35 – 36)</b>							<b>0,00</b>	<b>0,00</b>	<b>0,00</b>
<b>SA5</b>	<b>Saldo (5) Geldfluss aus der voranschlagswirksamen Gebarung (Saldo 3 + Saldo 4)</b>							<b>8.009,33</b>	<b>10.000,00</b>	<b>-1.990,67</b>
<b>898</b>	<b>Seilbahnen und Lifte</b>									
<b>898100</b>	<b>Seilbahnen und Lifte</b>									
<b>Operative Gebarung</b>										
2/898100+861000	Zinsenzuschüsse	2121	3121	15	51,00	100,00	-49,00	51,00	100,00	-49,00
<b>SU 21 / 31</b>	<b>Summe Erträge / Einzahlungen operative Gebarung</b>				<b>51,00</b>	<b>100,00</b>	<b>-49,00</b>	<b>51,00</b>	<b>100,00</b>	<b>-49,00</b>
1/898100-650000	Zinsen	2241	3241	25	1.398,57	2.300,00	-901,43	1.398,57	2.300,00	-901,43
<b>SU 22 / 32</b>	<b>Summe Aufwendungen / Auszahlungen operative Gebarung</b>				<b>1.398,57</b>	<b>2.300,00</b>	<b>-901,43</b>	<b>1.398,57</b>	<b>2.300,00</b>	<b>-901,43</b>
<b>SA 0 / SA 1</b>	<b>(0) Nettoergebnis (21 - 22) / (1) Geldfluss operative Gebarung (31 – 32)</b>				<b>-1.347,57</b>	<b>-2.200,00</b>	<b>852,43</b>	<b>-1.347,57</b>	<b>-2.200,00</b>	<b>852,43</b>
<b>SU 23</b>	<b>Summe Haushaltsrücklagen</b>				<b>0,00</b>	<b>0,00</b>	<b>0,00</b>	<b>0,00</b>	<b>0,00</b>	<b>0,00</b>
<b>SA00</b>	<b>Nettoergebnis nach Zuw./Entn. Haushaltsrücklagen (Saldo 0 +/- SU23)</b>				<b>-1.347,57</b>	<b>-2.200,00</b>	<b>852,43</b>			
<b>Investive Gebarung</b>										
<b>SU 33</b>	<b>Summe Einzahlungen investive Gebarung</b>							<b>0,00</b>	<b>0,00</b>	<b>0,00</b>
<b>SU 34</b>	<b>Summe Auszahlungen investive Gebarung</b>							<b>0,00</b>	<b>0,00</b>	<b>0,00</b>
<b>SA2</b>	<b>Saldo (2) Geldfluss aus der Investiven Gebarung (33 – 34)</b>							<b>0,00</b>	<b>0,00</b>	<b>0,00</b>
<b>SA3</b>	<b>Saldo (3) Nettofinanzierungssaldo (Saldo 1 + Saldo 2)</b>							<b>-1.347,57</b>	<b>-2.200,00</b>	<b>852,43</b>
<b>Finanzierungstätigkeit</b>										
<b>SU 35</b>	<b>Summe Einzahlungen aus der Finanzierungstätigkeit</b>							<b>0,00</b>	<b>0,00</b>	<b>0,00</b>
1/898100-346000	Tilgung von Bankdarlehen		3614	65				20.948,57	20.900,00	48,57
<b>SU 36</b>	<b>Summe Auszahlungen aus der Finanzierungstätigkeit</b>							<b>20.948,57</b>	<b>20.900,00</b>	<b>48,57</b>
<b>SA4</b>	<b>Saldo (4) Geldfluss aus der Finanzierungstätigkeit (35 – 36)</b>							<b>-20.948,57</b>	<b>-20.900,00</b>	<b>-48,57</b>
<b>SA5</b>	<b>Saldo (5) Geldfluss aus der voranschlagswirksamen Gebarung (Saldo 3 + Saldo 4)</b>							<b>-22.296,14</b>	<b>-23.100,00</b>	<b>803,86</b>
<b>899</b>	<b>Sonstige wirtschaftliche Unternehmungen</b>									
<b>899000</b>	<b>Sonst. Wirtschaftliche Unternehmungen</b>									
<b>Operative Gebarung</b>										
2/899000+810000	Bootseinnahmen	2114	3114	13	650,83	1.000,00	-349,17	650,83	1.000,00	-349,17
<b>SU 21 / 31</b>	<b>Summe Erträge / Einzahlungen operative Gebarung</b>				<b>650,83</b>	<b>1.000,00</b>	<b>-349,17</b>	<b>650,83</b>	<b>1.000,00</b>	<b>-349,17</b>
1/899000-523000	Sonstige Bedienstete	2211	3211	20	3.369,07		3.369,07	3.369,07		3.369,07
1/899000-565000	Mehrleistungsvergütungen	2211	3211	20	1.739,64		1.739,64	1.739,64		1.739,64
1/899000-580000	DGB zum Ausgleichsfonds für Vertragsbedienstete	2212	3212	20	199,24		199,24	199,24		199,24

		MVAG			Ergebnisrechnung			Finanzierungsrechnung		
		EH	FH	VCQU	RA 2021	VA 2021	RA - VA	RA 2021	VA 2021	RA - VA
1/899000-582000	DGB zur Sozialversicherung	2212	3212	20	1.076,08		1.076,08	1.076,08		1.076,08
1/899000-619000	Instandhaltung der Bootsanlagen	2224	3224	24	3.683,00	23.000,00	-19.317,00	3.683,00	23.000,00	-19.317,00
1/899000-680000	Planmäßige Abschreibung	2226			354,04	400,00	-45,96			
1/899000-755000	Subvention f. Bootsbetrieb	2233	3233	27		3.500,00	-3.500,00		3.500,00	-3.500,00
<b>SU 22 / 32</b>	<b>Summe Aufwendungen / Auszahlungen operative Gebarung</b>				<b>10.421,07</b>	<b>26.900,00</b>	<b>-16.478,93</b>	<b>10.067,03</b>	<b>26.500,00</b>	<b>-16.432,97</b>
<b>SA 0 / SA 1</b>	<b>(0) Nettoergebnis (21 - 22) / (1) Geldfluss operative Gebarung (31 - 32)</b>				<b>-9.770,24</b>	<b>-25.900,00</b>	<b>16.129,76</b>	<b>-9.416,20</b>	<b>-25.500,00</b>	<b>16.083,80</b>
<b>SU 23</b>	<b>Summe Haushaltsrücklagen</b>				<b>0,00</b>	<b>0,00</b>	<b>0,00</b>	<b>0,00</b>	<b>0,00</b>	<b>0,00</b>
<b>SA00</b>	<b>Nettoergebnis nach Zuw./Entn. Haushaltsrücklagen (Saldo 0 +/- SU23)</b>				<b>-9.770,24</b>	<b>-25.900,00</b>	<b>16.129,76</b>			
<b>Investive Gebarung</b>										
<b>SU 33</b>	<b>Summe Einzahlungen investive Gebarung</b>							<b>0,00</b>	<b>0,00</b>	<b>0,00</b>
<b>SU 34</b>	<b>Summe Auszahlungen investive Gebarung</b>							<b>0,00</b>	<b>0,00</b>	<b>0,00</b>
<b>SA2</b>	<b>Saldo (2) Geldfluss aus der Investiven Gebarung (33 - 34)</b>							<b>0,00</b>	<b>0,00</b>	<b>0,00</b>
<b>SA3</b>	<b>Saldo (3) Nettofinanzierungssaldo (Saldo 1 + Saldo 2)</b>							<b>-9.416,20</b>	<b>-25.500,00</b>	<b>16.083,80</b>
<b>Finanzierungstätigkeit</b>										
<b>SU 35</b>	<b>Summe Einzahlungen aus der Finanzierungstätigkeit</b>							<b>0,00</b>	<b>0,00</b>	<b>0,00</b>
<b>SU 36</b>	<b>Summe Auszahlungen aus der Finanzierungstätigkeit</b>							<b>0,00</b>	<b>0,00</b>	<b>0,00</b>
<b>SA4</b>	<b>Saldo (4) Geldfluss aus der Finanzierungstätigkeit (35 - 36)</b>							<b>0,00</b>	<b>0,00</b>	<b>0,00</b>
<b>SA5</b>	<b>Saldo (5) Geldfluss aus der voranschlagswirksamen Gebarung (Saldo 3 + Saldo 4)</b>							<b>-9.416,20</b>	<b>-25.500,00</b>	<b>16.083,80</b>
<b>899100</b>	<b>Postpartner</b>									
<b>Operative Gebarung</b>										
2/899100+808000	Verkauf von Handelswaren	2116	3116	16	324,14	400,00	-75,86	324,14	400,00	-75,86
2/899100+810000	Erträge Postpartner	2114	3114	13	15.905,63	20.000,00	-4.094,37	15.905,63	20.000,00	-4.094,37
<b>SU 21 / 31</b>	<b>Summe Erträge / Einzahlungen operative Gebarung</b>				<b>16.229,77</b>	<b>20.400,00</b>	<b>-4.170,23</b>	<b>16.229,77</b>	<b>20.400,00</b>	<b>-4.170,23</b>
1/899100-400000	Geringwertige Wirtschaftsgüter (GWG)	2221	3221	23	505,90		505,90	505,90		505,90
1/899100-413000	Handelswaren	2221	3221	23	393,30	300,00	93,30	393,30	300,00	93,30
1/899100-510000	Bezüge VB I	2211	3211	20	33.363,09	33.000,00	363,09	33.363,09	33.000,00	363,09
1/899100-569000	Sonstige Nebengebühren	2211	3211	20	1.514,18	1.200,00	314,18	1.514,18	1.200,00	314,18
1/899100-580000	DGB zum Ausgleichsfonds für Vertragsbedienstete	2212	3212	20	1.360,22	1.300,00	60,22	1.360,22	1.300,00	60,22
1/899100-582000	DGB zur Sozialversicherung	2212	3212	20	7.438,82	7.300,00	138,82	7.438,82	7.300,00	138,82
1/899100-729000	Sonstige Ausgaben	2225	3225	24	80,83		80,83	80,83		80,83
<b>SU 22 / 32</b>	<b>Summe Aufwendungen / Auszahlungen operative Gebarung</b>				<b>44.656,34</b>	<b>43.100,00</b>	<b>1.556,34</b>	<b>44.656,34</b>	<b>43.100,00</b>	<b>1.556,34</b>
<b>SA 0 / SA 1</b>	<b>(0) Nettoergebnis (21 - 22) / (1) Geldfluss operative Gebarung (31 - 32)</b>				<b>-28.426,57</b>	<b>-22.700,00</b>	<b>-5.726,57</b>	<b>-28.426,57</b>	<b>-22.700,00</b>	<b>-5.726,57</b>
<b>SU 23</b>	<b>Summe Haushaltsrücklagen</b>				<b>0,00</b>	<b>0,00</b>	<b>0,00</b>	<b>0,00</b>	<b>0,00</b>	<b>0,00</b>
<b>SA00</b>	<b>Nettoergebnis nach Zuw./Entn. Haushaltsrücklagen (Saldo 0 +/- SU23)</b>				<b>-28.426,57</b>	<b>-22.700,00</b>	<b>-5.726,57</b>			
<b>Investive Gebarung</b>										
<b>SU 33</b>	<b>Summe Einzahlungen investive Gebarung</b>							<b>0,00</b>	<b>0,00</b>	<b>0,00</b>

	MVAG	MVAG	VCQU	Ergebnisrechnung			Finanzierungsrechnung			
				EH	FH	RA 2021	VA 2021	RA - VA	RA 2021	VA 2021
<b>SU 34</b>										
<b>SA2</b>										
<b>SA3</b>										
<b>Finanzierungstätigkeit</b>										
<b>SU 35</b>										
<b>SU 36</b>										
<b>SA4</b>										
<b>SA5</b>										

	MVAG EH	MVAG FH	VCQU	Ergebnisrechnung			Finanzierungsrechnung			
				RA 2021	VA 2021	RA - VA	RA 2021	VA 2021	RA - VA	
<b>9 Finanzwirtschaft</b>										
<b>90</b>	<b>Gesonderte Verwaltung</b>									
<b>900</b>	<b>Gesonderte Verwaltung</b>									
<b>900000</b>	<b>Gesonderte Verwaltung</b>									
<b>Operative Gebarung</b>										
<b>SU 21 / 31</b>	<b>Summe Erträge / Einzahlungen operative Gebarung</b>			<b>0,00</b>	<b>0,00</b>	<b>0,00</b>	<b>0,00</b>	<b>0,00</b>	<b>0,00</b>	
1/900000-510000	Bezüge VB I	2211	3211	20	57.825,16	57.500,00	325,16	57.825,16	57.500,00	325,16
1/900000-569000	Sonstige Nebengebühren	2211	3211	20	2.759,00	2.500,00	259,00	2.759,00	2.500,00	259,00
1/900000-580000	DGB zum Ausgleichsfonds für Vertragsbedienstete	2212	3212	20	2.351,31	2.300,00	51,31	2.351,31	2.300,00	51,31
1/900000-582000	DGB zur Sozialversicherung	2212	3212	20	12.117,30	12.100,00	17,30	12.117,30	12.100,00	17,30
1/900000-670000	Abfertigungsversicherungen	2222	3222	24	63.681,29	58.500,00	5.181,29	63.681,29	58.500,00	5.181,29
1/900000-724000	Reisekosten	2225	3225	24		100,00	-100,00		100,00	-100,00
1/900000-729000	Verarbeitungskosten an GEMDAT	2225	3225	24	11.970,04	15.000,00	-3.029,96	11.970,04	15.000,00	-3.029,96
<b>SU 22 / 32</b>	<b>Summe Aufwendungen / Auszahlungen operative Gebarung</b>				<b>150.704,10</b>	<b>148.000,00</b>	<b>2.704,10</b>	<b>150.704,10</b>	<b>148.000,00</b>	<b>2.704,10</b>
<b>SA 0 / SA 1</b>	<b>(0) Nettoergebnis (21 - 22) / (1) Geldfluss operative Gebarung (31 - 32)</b>				<b>-150.704,10</b>	<b>-148.000,00</b>	<b>-2.704,10</b>	<b>-150.704,10</b>	<b>-148.000,00</b>	<b>-2.704,10</b>
<b>SU 23</b>	<b>Summe Haushaltsrücklagen</b>				<b>0,00</b>	<b>0,00</b>	<b>0,00</b>	<b>0,00</b>	<b>0,00</b>	<b>0,00</b>
<b>SA00</b>	<b>Nettoergebnis nach Zuw./Entn. Haushaltsrücklagen (Saldo 0 +/- SU23)</b>				<b>-150.704,10</b>	<b>-148.000,00</b>	<b>-2.704,10</b>			
<b>Investive Gebarung</b>										
<b>SU 33</b>	<b>Summe Einzahlungen investive Gebarung</b>							<b>0,00</b>	<b>0,00</b>	<b>0,00</b>
<b>SU 34</b>	<b>Summe Auszahlungen investive Gebarung</b>							<b>0,00</b>	<b>0,00</b>	<b>0,00</b>
<b>SA2</b>	<b>Saldo (2) Geldfluss aus der Investiven Gebarung (33 - 34)</b>							<b>0,00</b>	<b>0,00</b>	<b>0,00</b>
<b>SA3</b>	<b>Saldo (3) Nettofinanzierungssaldo (Saldo 1 + Saldo 2)</b>							<b>-150.704,10</b>	<b>-148.000,00</b>	<b>-2.704,10</b>
<b>Finanzierungstätigkeit</b>										
<b>SU 35</b>	<b>Summe Einzahlungen aus der Finanzierungstätigkeit</b>							<b>0,00</b>	<b>0,00</b>	<b>0,00</b>
<b>SU 36</b>	<b>Summe Auszahlungen aus der Finanzierungstätigkeit</b>							<b>0,00</b>	<b>0,00</b>	<b>0,00</b>
<b>SA4</b>	<b>Saldo (4) Geldfluss aus der Finanzierungstätigkeit (35 - 36)</b>							<b>0,00</b>	<b>0,00</b>	<b>0,00</b>
<b>SA5</b>	<b>Saldo (5) Geldfluss aus der voranschlagswirksamen Gebarung (Saldo 3 + Saldo 4)</b>							<b>-150.704,10</b>	<b>-148.000,00</b>	<b>-2.704,10</b>
<b>91</b>	<b>Kapitalvermögen und Stiftungen ohne eigene Rechtspersönlichkeit</b>									
<b>910</b>	<b>Geldverkehr</b>									
<b>910000</b>	<b>Geldverkehr</b>									
<b>Operative Gebarung</b>										
2/910000+823000	Zinsen der Giro- und Spargirokonten	2131	3131	14	204,74	200,00	4,74	204,74	200,00	4,74
2/910000+829910	Zuführung investive Gebarung Flächenwidmungsplan	2116	3116	1 18		3.000,00	-3.000,00		3.000,00	-3.000,00

		MVAG			Ergebnisrechnung			Finanzierungsrechnung			
		EH	FH	VCQU	RA 2021	VA 2021	RA - VA	RA 2021	VA 2021	RA - VA	
2/910000+829911	Zuführung Investive Gebarung Wegerhaltung	2116	3116	1 18		5.000,00	-5.000,00		5.000,00	-5.000,00	
<b>SU 21 / 31</b>	<b>Summe Erträge / Einzahlungen operative Gebarung</b>				<b>204,74</b>	<b>8.200,00</b>	<b>-7.995,26</b>		<b>204,74</b>	<b>8.200,00</b>	<b>-7.995,26</b>
1/910000-650100	Zinsen für Kassenkredit	2241	3241	25		1.500,00	-1.500,00		1.500,00	-1.500,00	
1/910000-659000	Geldverkehrsspesen	2244	3244	24	2.769,91	2.500,00	269,91	2.769,91	2.500,00	269,91	
1/910000-710000	Kapitalertragsteuer	2225	3225	24	51,19	100,00	-48,81	51,19	100,00	-48,81	
1/910000-729910	Zuführung investive Gebarung Flächenwidmungsplan	2225	3225	24		3.000,00	-3.000,00		3.000,00	-3.000,00	
1/910000-729911	Zuführung investive Gebarung Wegerhaltung	2225	3225	24		5.000,00	-5.000,00		5.000,00	-5.000,00	
<b>SU 22 / 32</b>	<b>Summe Aufwendungen / Auszahlungen operative Gebarung</b>				<b>2.821,10</b>	<b>12.100,00</b>	<b>-9.278,90</b>		<b>2.821,10</b>	<b>12.100,00</b>	<b>-9.278,90</b>
<b>SA 0 / SA 1</b>	<b>(0) Nettoergebnis (21 - 22) / (1) Geldfluss operative Gebarung (31 - 32)</b>				<b>-2.616,36</b>	<b>-3.900,00</b>	<b>1.283,64</b>		<b>-2.616,36</b>	<b>-3.900,00</b>	<b>1.283,64</b>
<b>SU 23</b>	<b>Summe Haushaltsrücklagen</b>				<b>0,00</b>	<b>0,00</b>	<b>0,00</b>		<b>0,00</b>	<b>0,00</b>	
<b>SA00</b>	<b>Nettoergebnis nach Zuw./Entn. Haushaltsrücklagen (Saldo 0 +/- SU23)</b>				<b>-2.616,36</b>	<b>-3.900,00</b>	<b>1.283,64</b>				
<b>Investive Gebarung</b>											
<b>SU 33</b>	<b>Summe Einzahlungen investive Gebarung</b>							<b>0,00</b>	<b>0,00</b>	<b>0,00</b>	
<b>SU 34</b>	<b>Summe Auszahlungen investive Gebarung</b>							<b>0,00</b>	<b>0,00</b>	<b>0,00</b>	
<b>SA2</b>	<b>Saldo (2) Geldfluss aus der Investiven Gebarung (33 - 34)</b>							<b>0,00</b>	<b>0,00</b>	<b>0,00</b>	
<b>SA3</b>	<b>Saldo (3) Nettofinanzierungssaldo (Saldo 1 + Saldo 2)</b>							<b>-2.616,36</b>	<b>-3.900,00</b>	<b>1.283,64</b>	
<b>Finanzierungstätigkeit</b>											
<b>SU 35</b>	<b>Summe Einzahlungen aus der Finanzierungstätigkeit</b>							<b>0,00</b>	<b>0,00</b>	<b>0,00</b>	
<b>SU 36</b>	<b>Summe Auszahlungen aus der Finanzierungstätigkeit</b>							<b>0,00</b>	<b>0,00</b>	<b>0,00</b>	
<b>SA4</b>	<b>Saldo (4) Geldfluss aus der Finanzierungstätigkeit (35 - 36)</b>							<b>0,00</b>	<b>0,00</b>	<b>0,00</b>	
<b>SA5</b>	<b>Saldo (5) Geldfluss aus der voranschlagswirksamen Gebarung (Saldo 3 + Saldo 4)</b>							<b>-2.616,36</b>	<b>-3.900,00</b>	<b>1.283,64</b>	
<b>912</b>	<b>Rücklagen (soweit nicht aufteilbar)</b>										
<b>912000</b>	<b>Allgemeine Rücklage</b>										
<b>Operative Gebarung</b>											
<b>SU 21 / 31</b>	<b>Summe Erträge / Einzahlungen operative Gebarung</b>				<b>0,00</b>	<b>0,00</b>	<b>0,00</b>	<b>0,00</b>	<b>0,00</b>	<b>0,00</b>	
<b>SU 22 / 32</b>	<b>Summe Aufwendungen / Auszahlungen operative Gebarung</b>				<b>0,00</b>	<b>0,00</b>	<b>0,00</b>	<b>0,00</b>	<b>0,00</b>	<b>0,00</b>	
<b>SA 0 / SA 1</b>	<b>(0) Nettoergebnis (21 - 22) / (1) Geldfluss operative Gebarung (31 - 32)</b>				<b>0,00</b>	<b>0,00</b>	<b>0,00</b>	<b>0,00</b>	<b>0,00</b>	<b>0,00</b>	
2/912000+895009	Entnahmen von allgemeinen Haushaltsrücklagen	2301			57.475,76	388.400,00	-330.924,24				
<b>SU 23</b>	<b>Summe Haushaltsrücklagen</b>				<b>57.475,76</b>	<b>388.400,00</b>	<b>-330.924,24</b>	<b>0,00</b>	<b>0,00</b>	<b>0,00</b>	
<b>SA00</b>	<b>Nettoergebnis nach Zuw./Entn. Haushaltsrücklagen (Saldo 0 +/- SU23)</b>				<b>57.475,76</b>	<b>388.400,00</b>	<b>-330.924,24</b>				
<b>Investive Gebarung</b>											
<b>SU 33</b>	<b>Summe Einzahlungen investive Gebarung</b>							<b>0,00</b>	<b>0,00</b>	<b>0,00</b>	
<b>SU 34</b>	<b>Summe Auszahlungen investive Gebarung</b>							<b>0,00</b>	<b>0,00</b>	<b>0,00</b>	
<b>SA2</b>	<b>Saldo (2) Geldfluss aus der Investiven Gebarung (33 - 34)</b>							<b>0,00</b>	<b>0,00</b>	<b>0,00</b>	

		MVAG			Ergebnisrechnung			Finanzierungsrechnung		
		MVAG EH	MVAG FH	VCQU	RA 2021	VA 2021	RA - VA	RA 2021	VA 2021	RA - VA
<b>SA3</b>	<b>Saldo (3) Nettofinanzierungssaldo (Saldo 1 + Saldo 2)</b>							<b>0,00</b>	<b>0,00</b>	<b>0,00</b>
<b>Finanzierungstätigkeit</b>										
<b>SU 35</b>	<b>Summe Einzahlungen aus der Finanzierungstätigkeit</b>							<b>0,00</b>	<b>0,00</b>	<b>0,00</b>
<b>SU 36</b>	<b>Summe Auszahlungen aus der Finanzierungstätigkeit</b>							<b>0,00</b>	<b>0,00</b>	<b>0,00</b>
<b>SA4</b>	<b>Saldo (4) Geldfluss aus der Finanzierungstätigkeit (35 – 36)</b>							<b>0,00</b>	<b>0,00</b>	<b>0,00</b>
<b>SA5</b>	<b>Saldo (5) Geldfluss aus der voranschlagswirksamen Gebarung (Saldo 3 + Saldo 4)</b>							<b>0,00</b>	<b>0,00</b>	<b>0,00</b>
<b>92</b>	<b>Öffentliche Abgaben</b>									
<b>920</b>	<b>Ausschließliche Gemeindeabgaben</b>									
<b>920000</b>	<b>Ausschließliche Gemeindeabgaben</b>									
<b>Operative Gebarung</b>										
2/920000+816000	Landschaftsabgabe	2114	3114	13	1.062,10	900,00	162,10	1.062,10	900,00	162,10
2/920000+816100	Aufwandsent. Seuchenvorsorgeabgabe	2114	3114	13	893,94	800,00	93,94	893,94	800,00	93,94
2/920000+830000	Grundsteuer A	2111	3111	10	21.072,18	15.000,00	6.072,18	21.062,04	15.000,00	6.062,04
2/920000+831000	Grundsteuer B	2111	3111	10	229.909,16	220.000,00	9.909,16	281.470,04	220.000,00	61.470,04
2/920000+833100	Kommunalsteuer	2111	3111	10	419.739,36	405.000,00	14.739,36	411.858,97	405.000,00	6.858,97
2/920000+838000	Hundeabgabe	2111	3111	10	7.484,14	7.500,00	-15,86	7.452,60	7.500,00	-47,40
2/920000+841000	Gebrauchsabgabe	2111	3111	10	69.819,79	70.000,00	-180,21	69.819,79	70.000,00	-180,21
2/920000+849000	Nebensprüche (Mahngebühren etc.)	2111	3111	10	1.630,44	3.000,00	-1.369,56	1.375,11	3.000,00	-1.624,89
2/920000+850000	Aufschließungsabgabe	2111	3111	10	123.915,71	70.000,00	53.915,71	123.915,71	70.000,00	53.915,71
2/920000+856000	Verwaltungsabgaben	2111	3111	10	16.331,12	14.000,00	2.331,12	16.331,12	14.000,00	2.331,12
2/920000+856100	Standesamtsgebühren	2111	3111	10	458,85	500,00	-41,15	458,85	500,00	-41,15
2/920000+857000	Kommissionsgebühren	2111	3111	10	1.400,00	1.500,00	-100,00	1.400,00	1.500,00	-100,00
2/920000+857100	Totenbeschau- u. Kommissionsgebühren	2111	3111	10	2.319,20	2.000,00	319,20	2.319,20	2.000,00	319,20
<b>SU 21 / 31</b>	<b>Summe Erträge / Einzahlungen operative Gebarung</b>				<b>896.035,99</b>	<b>810.200,00</b>	<b>85.835,99</b>	<b>939.419,47</b>	<b>810.200,00</b>	<b>129.219,47</b>
<b>SU 22 / 32</b>	<b>Summe Aufwendungen / Auszahlungen operative Gebarung</b>				<b>0,00</b>	<b>0,00</b>	<b>0,00</b>	<b>0,00</b>	<b>0,00</b>	<b>0,00</b>
<b>SA 0 / SA 1</b>	<b>(0) Nettoergebnis (21 - 22) / (1) Geldfluss operative Gebarung (31 – 32)</b>				<b>896.035,99</b>	<b>810.200,00</b>	<b>85.835,99</b>	<b>939.419,47</b>	<b>810.200,00</b>	<b>129.219,47</b>
<b>SU 23</b>	<b>Summe Haushaltsrücklagen</b>				<b>0,00</b>	<b>0,00</b>	<b>0,00</b>	<b>0,00</b>	<b>0,00</b>	<b>0,00</b>
<b>SA00</b>	<b>Nettoergebnis nach Zuw./Entn. Haushaltsrücklagen (Saldo 0 +/- SU23)</b>				<b>896.035,99</b>	<b>810.200,00</b>	<b>85.835,99</b>			
<b>Investive Gebarung</b>										
<b>SU 33</b>	<b>Summe Einzahlungen investive Gebarung</b>							<b>0,00</b>	<b>0,00</b>	<b>0,00</b>
<b>SU 34</b>	<b>Summe Auszahlungen investive Gebarung</b>							<b>0,00</b>	<b>0,00</b>	<b>0,00</b>
<b>SA2</b>	<b>Saldo (2) Geldfluss aus der Investiven Gebarung (33 – 34)</b>							<b>0,00</b>	<b>0,00</b>	<b>0,00</b>
<b>SA3</b>	<b>Saldo (3) Nettofinanzierungssaldo (Saldo 1 + Saldo 2)</b>							<b>939.419,47</b>	<b>810.200,00</b>	<b>129.219,47</b>
<b>Finanzierungstätigkeit</b>										
<b>SU 35</b>	<b>Summe Einzahlungen aus der Finanzierungstätigkeit</b>							<b>0,00</b>	<b>0,00</b>	<b>0,00</b>
<b>SU 36</b>	<b>Summe Auszahlungen aus der Finanzierungstätigkeit</b>							<b>0,00</b>	<b>0,00</b>	<b>0,00</b>

		MVAG MVAG VCQU			Ergebnisrechnung			Finanzierungsrechnung		
		EH	FH		RA 2021	VA 2021	RA - VA	RA 2021	VA 2021	RA - VA
<b>SA4</b>	<b>Saldo (4) Geldfluss aus der Finanzierungstätigkeit (35 – 36)</b>							<b>0,00</b>	<b>0,00</b>	<b>0,00</b>
<b>SA5</b>	<b>Saldo (5) Geldfluss aus der voranschlagswirksamen Gebarung (Saldo 3 + Saldo 4)</b>							<b>939.419,47</b>	<b>810.200,00</b>	<b>129.219,47</b>
<b>921</b>	<b>Zwischen Ländern und Gemeinden geteilte Abgaben</b>									
<b>921000</b>	<b>Gemeinschaftliche Landesabgabe</b>									
<b>Operative Gebarung</b>										
2/921000+834000	Nächtigungstaxe	2111	3111	10	26.914,44	33.000,00	-6.085,56	26.914,44	33.000,00	-6.085,56
2/921000+834100	Interessentenbeitrag	2111	3111	10	-13,10	30.000,00	-30.013,10		30.000,00	-30.000,00
2/921000+861000	Transfers von Ländern, Landesfonds und Landeskammern	2121	3121	15	30.208,66		30.208,66	30.208,66		30.208,66
<b>SU 21 / 31</b>	<b>Summe Erträge / Einzahlungen operative Gebarung</b>				<b>57.110,00</b>	<b>63.000,00</b>	<b>-5.890,00</b>	<b>57.123,10</b>	<b>63.000,00</b>	<b>-5.876,90</b>
<b>SU 22 / 32</b>	<b>Summe Aufwendungen / Auszahlungen operative Gebarung</b>				<b>0,00</b>	<b>0,00</b>	<b>0,00</b>	<b>0,00</b>	<b>0,00</b>	<b>0,00</b>
<b>SA 0 / SA 1</b>	<b>(0) Nettoergebnis (21 - 22) / (1) Geldfluss operative Gebarung (31 – 32)</b>				<b>57.110,00</b>	<b>63.000,00</b>	<b>-5.890,00</b>	<b>57.123,10</b>	<b>63.000,00</b>	<b>-5.876,90</b>
<b>SU 23</b>	<b>Summe Haushaltsrücklagen</b>				<b>0,00</b>	<b>0,00</b>	<b>0,00</b>	<b>0,00</b>	<b>0,00</b>	<b>0,00</b>
<b>SA00</b>	<b>Nettoergebnis nach Zuw./Entn. Haushaltsrücklagen (Saldo 0 +/- SU23)</b>				<b>57.110,00</b>	<b>63.000,00</b>	<b>-5.890,00</b>			
<b>Investive Gebarung</b>										
<b>SU 33</b>	<b>Summe Einzahlungen investive Gebarung</b>							<b>0,00</b>	<b>0,00</b>	<b>0,00</b>
<b>SU 34</b>	<b>Summe Auszahlungen investive Gebarung</b>							<b>0,00</b>	<b>0,00</b>	<b>0,00</b>
<b>SA2</b>	<b>Saldo (2) Geldfluss aus der Investiven Gebarung (33 – 34)</b>							<b>0,00</b>	<b>0,00</b>	<b>0,00</b>
<b>SA3</b>	<b>Saldo (3) Nettofinanzierungssaldo (Saldo 1 + Saldo 2)</b>							<b>57.123,10</b>	<b>63.000,00</b>	<b>-5.876,90</b>
<b>Finanzierungstätigkeit</b>										
<b>SU 35</b>	<b>Summe Einzahlungen aus der Finanzierungstätigkeit</b>							<b>0,00</b>	<b>0,00</b>	<b>0,00</b>
<b>SU 36</b>	<b>Summe Auszahlungen aus der Finanzierungstätigkeit</b>							<b>0,00</b>	<b>0,00</b>	<b>0,00</b>
<b>SA4</b>	<b>Saldo (4) Geldfluss aus der Finanzierungstätigkeit (35 – 36)</b>							<b>0,00</b>	<b>0,00</b>	<b>0,00</b>
<b>SA5</b>	<b>Saldo (5) Geldfluss aus der voranschlagswirksamen Gebarung (Saldo 3 + Saldo 4)</b>							<b>57.123,10</b>	<b>63.000,00</b>	<b>-5.876,90</b>
<b>925</b>	<b>Ertragsanteile an gemeinschaftlichen Bundesabgaben</b>									
<b>925000</b>	<b>Ertragsanteile an Gemeensch. Bundesabg.</b>									
<b>Operative Gebarung</b>										
2/925000+859000	Abgabenertragsanteile	2112	3112	11	2.511.646,59	2.408.000,00	103.646,59	2.511.646,59	2.408.000,00	103.646,59
<b>SU 21 / 31</b>	<b>Summe Erträge / Einzahlungen operative Gebarung</b>				<b>2.511.646,59</b>	<b>2.408.000,00</b>	<b>103.646,59</b>	<b>2.511.646,59</b>	<b>2.408.000,00</b>	<b>103.646,59</b>
<b>SU 22 / 32</b>	<b>Summe Aufwendungen / Auszahlungen operative Gebarung</b>				<b>0,00</b>	<b>0,00</b>	<b>0,00</b>	<b>0,00</b>	<b>0,00</b>	<b>0,00</b>
<b>SA 0 / SA 1</b>	<b>(0) Nettoergebnis (21 - 22) / (1) Geldfluss operative Gebarung (31 – 32)</b>				<b>2.511.646,59</b>	<b>2.408.000,00</b>	<b>103.646,59</b>	<b>2.511.646,59</b>	<b>2.408.000,00</b>	<b>103.646,59</b>
<b>SU 23</b>	<b>Summe Haushaltsrücklagen</b>				<b>0,00</b>	<b>0,00</b>	<b>0,00</b>	<b>0,00</b>	<b>0,00</b>	<b>0,00</b>
<b>SA00</b>	<b>Nettoergebnis nach Zuw./Entn. Haushaltsrücklagen (Saldo 0 +/- SU23)</b>				<b>2.511.646,59</b>	<b>2.408.000,00</b>	<b>103.646,59</b>			
<b>Investive Gebarung</b>										
<b>SU 33</b>	<b>Summe Einzahlungen investive Gebarung</b>							<b>0,00</b>	<b>0,00</b>	<b>0,00</b>
<b>SU 34</b>	<b>Summe Auszahlungen investive Gebarung</b>							<b>0,00</b>	<b>0,00</b>	<b>0,00</b>

		MVAG			Ergebnisrechnung			Finanzierungsrechnung		
		EH	FH	VCQU	RA 2021	VA 2021	RA - VA	RA 2021	VA 2021	RA - VA
SA2	Saldo (2) Geldfluss aus der Investiven Gebarung (33 – 34)							0,00	0,00	0,00
SA3	Saldo (3) Nettofinanzierungssaldo (Saldo 1 + Saldo 2)							2.511.646,59	2.408.000,00	103.646,59
<b>Finanzierungstätigkeit</b>										
SU 35	Summe Einzahlungen aus der Finanzierungstätigkeit							0,00	0,00	0,00
SU 36	Summe Auszahlungen aus der Finanzierungstätigkeit							0,00	0,00	0,00
SA4	Saldo (4) Geldfluss aus der Finanzierungstätigkeit (35 – 36)							0,00	0,00	0,00
SA5	Saldo (5) Geldfluss aus der voranschlagswirksamen Gebarung (Saldo 3 + Saldo 4)							2.511.646,59	2.408.000,00	103.646,59
<b>94 Finanzaufweisungen und Zuschüsse</b>										
940	Bedarfsaufweisungen									
940000	Bedarfsaufweisungen									
<b>Operative Gebarung</b>										
2/940000+861000	Transfers von Ländern, Landesfonds und Landeskammern	2121	3121	15	3.117,93		3.117,93	3.117,93		3.117,93
SU 21 / 31	Summe Erträge / Einzahlungen operative Gebarung				3.117,93	0,00	3.117,93	3.117,93	0,00	3.117,93
SU 22 / 32	Summe Aufwendungen / Auszahlungen operative Gebarung				0,00	0,00	0,00	0,00	0,00	0,00
SA 0 / SA 1	(0) Nettoergebnis (21 - 22) / (1) Geldfluss operative Gebarung (31 – 32)				3.117,93	0,00	3.117,93	3.117,93	0,00	3.117,93
SU 23	Summe Haushaltsrücklagen				0,00	0,00	0,00	0,00	0,00	0,00
SA00	Nettoergebnis nach Zuw./Entn. Haushaltsrücklagen (Saldo 0 +/- SU23)				3.117,93	0,00	3.117,93			
<b>Investive Gebarung</b>										
SU 33	Summe Einzahlungen investive Gebarung							0,00	0,00	0,00
SU 34	Summe Auszahlungen investive Gebarung							0,00	0,00	0,00
SA2	Saldo (2) Geldfluss aus der Investiven Gebarung (33 – 34)							0,00	0,00	0,00
SA3	Saldo (3) Nettofinanzierungssaldo (Saldo 1 + Saldo 2)							3.117,93	0,00	3.117,93
<b>Finanzierungstätigkeit</b>										
SU 35	Summe Einzahlungen aus der Finanzierungstätigkeit							0,00	0,00	0,00
SU 36	Summe Auszahlungen aus der Finanzierungstätigkeit							0,00	0,00	0,00
SA4	Saldo (4) Geldfluss aus der Finanzierungstätigkeit (35 – 36)							0,00	0,00	0,00
SA5	Saldo (5) Geldfluss aus der voranschlagswirksamen Gebarung (Saldo 3 + Saldo 4)							3.117,93	0,00	3.117,93
<b>941 Sonstige Finanzaufweisungen nach dem FAG</b>										
941000	Sonst. Finanzaufw. nach dem FAG									
<b>Operative Gebarung</b>										
2/941000+860000	Finanzaufweisungen des Bundes	2121	3121	15	117.535,23	116.800,00	735,23	117.535,23	116.800,00	735,23
2/941000+860100	KIP Mittel	2121	3121	15	60.561,63		60.561,63	60.561,63		60.561,63
2/941000+861000	Transferzahlung des Landes	2121	3121	15	28.253,00	28.300,00	-47,00	28.253,00	28.300,00	-47,00
SU 21 / 31	Summe Erträge / Einzahlungen operative Gebarung				206.349,86	145.100,00	61.249,86	206.349,86	145.100,00	61.249,86



	MVAG	MVAG	VCQU	Ergebnisrechnung			Finanzierungsrechnung				
				EH	FH	RA 2021	VA 2021	RA - VA	RA 2021	VA 2021	RA - VA
SU 22 / 32						0,00	0,00	0,00	0,00	0,00	0,00
SA 0 / SA 1						206.349,86	145.100,00	61.249,86	206.349,86	145.100,00	61.249,86
SU 23						0,00	0,00	0,00	0,00	0,00	0,00
SA00						206.349,86	145.100,00	61.249,86			
<b>Investive Gebarung</b>											
SU 33									0,00	0,00	0,00
SU 34									0,00	0,00	0,00
SA2									0,00	0,00	0,00
SA3									206.349,86	145.100,00	61.249,86
<b>Finanzierungstätigkeit</b>											
SU 35									0,00	0,00	0,00
SU 36									0,00	0,00	0,00
SA4									0,00	0,00	0,00
SA5									206.349,86	145.100,00	61.249,86
947											
947000											
<b>Operative Gebarung</b>											
2/947000+861000						37.636,98		37.636,98	37.636,98		37.636,98
SU 21 / 31						37.636,98	0,00	37.636,98	37.636,98	0,00	37.636,98
SU 22 / 32						0,00	0,00	0,00	0,00	0,00	0,00
SA 0 / SA 1						37.636,98	0,00	37.636,98	37.636,98	0,00	37.636,98
SU 23						0,00	0,00	0,00	0,00	0,00	0,00
SA00						37.636,98	0,00	37.636,98			
<b>Investive Gebarung</b>											
SU 33									0,00	0,00	0,00
SU 34									0,00	0,00	0,00
SA2									0,00	0,00	0,00
SA3									37.636,98	0,00	37.636,98
<b>Finanzierungstätigkeit</b>											
SU 35									0,00	0,00	0,00
SU 36									0,00	0,00	0,00
SA4									0,00	0,00	0,00
SA5									37.636,98	0,00	37.636,98



Nachweis der Investitionstätigkeit



Vorhaben	Vorhabensbezeichnung		RA 2021	VA 2021	RA - VA	RA Vorjahre	RA Gesamt
Konto	Bezeichnung						
<b>2000000</b>	<b>Sonstige Investitionen (2020 bis 2099)</b>						
	<b>Auszahlungen - Investitionen - Mittelverwendung</b>		<b>13.948,48</b>	<b>2.200,00</b>	<b>11.748,48</b>	<b>32.200,17</b>	<b>46.148,65</b>
	<b>Anschaffungs- oder Herstellungskosten</b>		<b>13.948,48</b>	<b>2.200,00</b>	<b>11.748,48</b>	<b>32.200,17</b>	<b>46.148,65</b>
1/010000-070000	Computerprogramme		4.066,09	700,00	3.366,09	563,13	4.629,22
1/212000-042000	Betriebsausstattung					1.620,00	1.620,00
1/262000-001000	Ankauf Trainingsplatz					10.978,68	10.978,68
1/263000-042000	Betriebsausstattung			1.500,00	-1.500,00		
1/612000-040000	Schneeketten, Schneeschild und Kombistreuer		3.200,00		3.200,00		3.200,00
1/815000-020000	Ankauf von Maschinen		1.350,76		1.350,76		1.350,76
1/820000-030000	Ankauf von Werkzeugen					1.210,08	1.210,08
1/820000-040000	Ankauf von Fahrzeugen und Reifen					17.828,28	17.828,28
1/850000-020000	Maschinen und maschinelle Anlagen		3.848,33		3.848,33		3.848,33
1/850000-050000	Dieseltank für Aggretare		1.483,30		1.483,30		1.483,30
	<b>Einzahlungen - Finanzierung - Mittelaufbringung</b>		<b>0,00</b>	<b>0,00</b>	<b>0,00</b>	<b>0,00</b>	<b>0,00</b>
	<b>Mittel aus Geldfluss aus der operativen Gebarung</b>		<b>0,00</b>	<b>0,00</b>	<b>0,00</b>	<b>0,00</b>	<b>0,00</b>
	<b>Bedarfszuweisungen/KTZ</b>		<b>0,00</b>	<b>0,00</b>	<b>0,00</b>	<b>0,00</b>	<b>0,00</b>
	<b>Haushaltsrücklagen/Zahlungsmittelreserven</b>		<b>0,00</b>	<b>0,00</b>	<b>0,00</b>	<b>0,00</b>	<b>0,00</b>
	<b>Sonstige Kapitaltransfers und Subventionen</b>		<b>0,00</b>	<b>0,00</b>	<b>0,00</b>	<b>0,00</b>	<b>0,00</b>
	<b>Darlehen</b>		<b>0,00</b>	<b>0,00</b>	<b>0,00</b>	<b>0,00</b>	<b>0,00</b>
	<b>Finanzierungsleasing</b>		<b>0,00</b>	<b>0,00</b>	<b>0,00</b>	<b>0,00</b>	<b>0,00</b>
	<b>Veräußerung langfristiges Vermögen und sonstiges</b>		<b>0,00</b>	<b>0,00</b>	<b>0,00</b>	<b>0,00</b>	<b>0,00</b>
	<b>Finanzierungsergebnis 2000000</b>		<b>-13.948,48</b>	<b>-2.200,00</b>	<b>-11.748,48</b>	<b>-32.200,17</b>	<b>-46.148,65</b>
	offene Verbindlichkeiten		0,00				
	offene Forderungen		0,00				
<b>1029000</b>	<b>Fundamentsanierung Gemeindeamt (2021 bis 2021)</b>						
	<b>Auszahlungen - Investitionen - Mittelverwendung</b>		<b>129.205,17</b>	<b>200.000,00</b>	<b>-70.794,83</b>	<b>0,00</b>	<b>129.205,17</b>
	<b>Anschaffungs- oder Herstellungskosten</b>		<b>129.205,17</b>	<b>200.000,00</b>	<b>-70.794,83</b>	<b>0,00</b>	<b>129.205,17</b>
5/029000-010000	Fundamentsanierung Gemeindeamt		129.205,17	200.000,00	-70.794,83		129.205,17
	<b>Einzahlungen - Finanzierung - Mittelaufbringung</b>		<b>129.205,17</b>	<b>200.000,00</b>	<b>-70.794,83</b>	<b>0,00</b>	<b>129.205,17</b>
	<b>Mittel aus Geldfluss aus der operativen Gebarung</b>		<b>129.205,17</b>	<b>150.000,00</b>	<b>-20.794,83</b>	<b>0,00</b>	<b>129.205,17</b>
6/029000+829910	Sonstige Erträge		129.205,17	150.000,00	-20.794,83		129.205,17
	<b>Bedarfszuweisungen/KTZ</b>		<b>0,00</b>	<b>0,00</b>	<b>0,00</b>	<b>0,00</b>	<b>0,00</b>
	<b>Haushaltsrücklagen/Zahlungsmittelreserven</b>		<b>0,00</b>	<b>0,00</b>	<b>0,00</b>	<b>0,00</b>	<b>0,00</b>
	<b>Sonstige Kapitaltransfers und Subventionen</b>		<b>0,00</b>	<b>0,00</b>	<b>0,00</b>	<b>0,00</b>	<b>0,00</b>
	<b>Darlehen</b>		<b>0,00</b>	<b>50.000,00</b>	<b>-50.000,00</b>	<b>0,00</b>	<b>0,00</b>
80001/30001	Fundamentsanierung Gemeindeamt			50.000,00	-50.000,00		

Vorhaben	Vorhabensbezeichnung		RA 2021	VA 2021	RA - VA	RA Vorjahre	RA Gesamt
Konto	Bezeichnung						
	Finanzierungsleasing		0,00	0,00	0,00	0,00	0,00
	Veräußerung langfristiges Vermögen und sonstiges		0,00	0,00	0,00	0,00	0,00
<b>Finanzierungsergebnis 1029000</b>			<b>0,00</b>	<b>0,00</b>	<b>0,00</b>	<b>0,00</b>	<b>0,00</b>
	offene Verbindlichkeiten		0,00				
	offene Forderungen		0,00				
<b>1000004</b>	<b>Flächenwidmungsplan (2012 bis 2022)</b>						
	<b>Auszahlungen - Investitionen - Mittelverwendung</b>		<b>14.472,90</b>	<b>10.000,00</b>	<b>4.472,90</b>	<b>11.193,90</b>	<b>25.666,80</b>
	<b>Anschaffungs- oder Herstellungskosten</b>		<b>14.472,90</b>	<b>10.000,00</b>	<b>4.472,90</b>	<b>11.193,90</b>	<b>25.666,80</b>
	5/031000-070000	Aktivierungsfähige Rechte (immaterielle Vermögenswerte)	14.472,90	10.000,00	4.472,90	11.193,90	25.666,80
	<b>Einzahlungen - Finanzierung - Mittelaufbringung</b>		<b>14.472,90</b>	<b>10.000,00</b>	<b>4.472,90</b>	<b>11.193,90</b>	<b>25.666,80</b>
	<b>Mittel aus Geldfluss aus der operativen Gebarung</b>		<b>14.472,90</b>	<b>3.000,00</b>	<b>11.472,90</b>	<b>11.193,90</b>	<b>25.666,80</b>
	6/031000+829910	Sonstige Erträge	14.472,90		14.472,90		14.472,90
	2/910000+829100	Sonstige Erträge operativen Gebarung - Flächenwidmungsplan				11.193,90	11.193,90
	2/910000+829910	Zuführung investive Gebarung Flächenwidmungsplan		3.000,00	-3.000,00		
	<b>Bedarfszuweisungen/KTZ</b>		<b>0,00</b>	<b>7.000,00</b>	<b>-7.000,00</b>	<b>0,00</b>	<b>0,00</b>
	6/031000+301000	Kapitaltransfers von Ländern, Landesfonds und Landeskammern		7.000,00	-7.000,00		
	<b>Haushaltsrücklagen/Zahlungsmittelreserven</b>		<b>0,00</b>	<b>0,00</b>	<b>0,00</b>	<b>0,00</b>	<b>0,00</b>
	<b>Sonstige Kapitaltransfers und Subventionen</b>		<b>0,00</b>	<b>0,00</b>	<b>0,00</b>	<b>0,00</b>	<b>0,00</b>
	<b>Darlehen</b>		<b>0,00</b>	<b>0,00</b>	<b>0,00</b>	<b>0,00</b>	<b>0,00</b>
	<b>Finanzierungsleasing</b>		<b>0,00</b>	<b>0,00</b>	<b>0,00</b>	<b>0,00</b>	<b>0,00</b>
	<b>Veräußerung langfristiges Vermögen und sonstiges</b>		<b>0,00</b>	<b>0,00</b>	<b>0,00</b>	<b>0,00</b>	<b>0,00</b>
<b>Finanzierungsergebnis 1000004</b>			<b>0,00</b>	<b>0,00</b>	<b>0,00</b>	<b>0,00</b>	<b>0,00</b>
	offene Verbindlichkeiten		0,00				
	offene Forderungen		0,00				
<b>1006120</b>	<b>Gemeinde Straßenbau (1990 bis 2099)</b>						
	<b>Auszahlungen - Investitionen - Mittelverwendung</b>		<b>291.543,36</b>	<b>385.000,00</b>	<b>-93.456,64</b>	<b>126.753,17</b>	<b>418.296,53</b>
	<b>Anschaffungs- oder Herstellungskosten</b>		<b>291.543,36</b>	<b>385.000,00</b>	<b>-93.456,64</b>	<b>126.753,17</b>	<b>418.296,53</b>
	5/612000-002000	Gemeindestraßenbau	291.543,36	385.000,00	-93.456,64	126.753,17	418.296,53
	<b>Einzahlungen - Finanzierung - Mittelaufbringung</b>		<b>322.331,28</b>	<b>385.000,00</b>	<b>-62.668,72</b>	<b>126.753,17</b>	<b>449.084,45</b>
	<b>Mittel aus Geldfluss aus der operativen Gebarung</b>		<b>0,00</b>	<b>0,00</b>	<b>0,00</b>	<b>126.753,17</b>	<b>126.753,17</b>
	2/910000+829000	Sonstige Erträge operativen Gebarung - Straße				126.753,17	126.753,17
	<b>Bedarfszuweisungen/KTZ</b>		<b>200.000,00</b>	<b>200.000,00</b>	<b>0,00</b>	<b>0,00</b>	<b>200.000,00</b>
	6/612000+871000	Bedarfszuweisung	200.000,00	200.000,00			200.000,00
	<b>Haushaltsrücklagen/Zahlungsmittelreserven</b>		<b>0,00</b>	<b>0,00</b>	<b>0,00</b>	<b>0,00</b>	<b>0,00</b>

Vorhaben	Vorhabensbezeichnung		RA 2021	VA 2021	RA - VA	RA Vorjahre	RA Gesamt
Konto	Bezeichnung						
<b>Sonstige Kapitaltransfers und Subventionen</b>			<b>122.331,28</b>	<b>155.000,00</b>	<b>-32.668,72</b>	<b>0,00</b>	<b>122.331,28</b>
6/612000+300000	Kapitaltransfers von Bund, Bundesfonds und Bundeskammern		122.331,28	155.000,00	-32.668,72		122.331,28
<b>Darlehen</b>			<b>0,00</b>	<b>30.000,00</b>	<b>-30.000,00</b>	<b>0,00</b>	<b>0,00</b>
99/30000	Straßenbau 2021			30.000,00	-30.000,00		
<b>Finanzierungsleasing</b>			<b>0,00</b>	<b>0,00</b>	<b>0,00</b>	<b>0,00</b>	<b>0,00</b>
<b>Veräußerung langfristiges Vermögen und sonstiges</b>			<b>0,00</b>	<b>0,00</b>	<b>0,00</b>	<b>0,00</b>	<b>0,00</b>
<b>Finanzierungsergebnis 1006120</b>			<b>30.787,92</b>	<b>0,00</b>	<b>30.787,92</b>	<b>0,00</b>	<b>30.787,92</b>
offene Verbindlichkeiten			0,00				
offene Forderungen			0,00				
<b>1007100 Wegerhaltung (1990 bis 2099)</b>							
<b>Auszahlungen - Investitionen - Mittelverwendung</b>			<b>7.104,38</b>	<b>10.000,00</b>	<b>-2.895,62</b>	<b>7.080,84</b>	<b>14.185,22</b>
<b>Anschaffungs- oder Herstellungskosten</b>			<b>7.104,38</b>	<b>10.000,00</b>	<b>-2.895,62</b>	<b>7.080,84</b>	<b>14.185,22</b>
5/710000-002000	Wegerhaltung		7.104,38	10.000,00	-2.895,62	7.080,84	14.185,22
<b>Einzahlungen - Finanzierung - Mittelaufbringung</b>			<b>7.104,38</b>	<b>10.000,00</b>	<b>-2.895,62</b>	<b>7.080,84</b>	<b>14.185,22</b>
<b>Mittel aus Geldfluss aus der operativen Gebarung</b>			<b>2.104,38</b>	<b>5.000,00</b>	<b>-2.895,62</b>	<b>2.080,84</b>	<b>4.185,22</b>
6/710000+829910	Sonstige Erträge		2.104,38		2.104,38		2.104,38
2/910000+829200	Sonstige Erträge operativen Gebarung - Wegerhaltung					2.080,84	2.080,84
2/910000+829911	Zuführung Investive Gebarung Wegerhaltung			5.000,00	-5.000,00		
<b>Bedarfszuweisungen/KTZ</b>			<b>5.000,00</b>	<b>5.000,00</b>	<b>0,00</b>	<b>5.000,00</b>	<b>10.000,00</b>
6/710000+301000	Kapitaltransfers von Ländern, Landesfonds und Landeskammern		2.500,00	2.500,00		2.500,00	5.000,00
6/710000+871000	Kapitaltransfers aus Gemeinde-Bedarfszuweisungsmittel		2.500,00	2.500,00		2.500,00	5.000,00
<b>Haushaltsrücklagen/Zahlungsmittelreserven</b>			<b>0,00</b>	<b>0,00</b>	<b>0,00</b>	<b>0,00</b>	<b>0,00</b>
<b>Sonstige Kapitaltransfers und Subventionen</b>			<b>0,00</b>	<b>0,00</b>	<b>0,00</b>	<b>0,00</b>	<b>0,00</b>
<b>Darlehen</b>			<b>0,00</b>	<b>0,00</b>	<b>0,00</b>	<b>0,00</b>	<b>0,00</b>
<b>Finanzierungsleasing</b>			<b>0,00</b>	<b>0,00</b>	<b>0,00</b>	<b>0,00</b>	<b>0,00</b>
<b>Veräußerung langfristiges Vermögen und sonstiges</b>			<b>0,00</b>	<b>0,00</b>	<b>0,00</b>	<b>0,00</b>	<b>0,00</b>
<b>Finanzierungsergebnis 1007100</b>			<b>0,00</b>	<b>0,00</b>	<b>0,00</b>	<b>0,00</b>	<b>0,00</b>
offene Verbindlichkeiten			0,00				
offene Forderungen			0,00				
<b>1008500 Wasserleitung Baukosten (2019 bis 2036)</b>							
<b>Auszahlungen - Investitionen - Mittelverwendung</b>			<b>36.631,53</b>	<b>40.000,00</b>	<b>-3.368,47</b>	<b>48.294,73</b>	<b>84.926,26</b>
<b>Anschaffungs- oder Herstellungskosten</b>			<b>36.631,53</b>	<b>40.000,00</b>	<b>-3.368,47</b>	<b>48.294,73</b>	<b>84.926,26</b>
5/850000-004000	Wasser- und Abwasserbauten und -anlagen		36.631,53	40.000,00	-3.368,47	48.294,73	84.926,26

Vorhaben	Vorhabensbezeichnung		RA 2021	VA 2021	RA - VA	RA Vorjahre	RA Gesamt
Konto	Bezeichnung						
<b>Einzahlungen - Finanzierung - Mittelaufbringung</b>			<b>36.631,53</b>	<b>50.000,00</b>	<b>-13.368,47</b>	<b>34.791,16</b>	<b>71.422,69</b>
<b>Mittel aus Geldfluss aus der operativen Gebarung</b>			<b>26.763,69</b>	<b>20.000,00</b>	<b>6.763,69</b>	<b>16.040,50</b>	<b>42.804,19</b>
6/850000+829910	Sonstige Erträge		26.763,69	20.000,00	6.763,69		26.763,69
2/910000+829300	Sonstige Erträge operativen Gebarung - Wasserleitungsbau					16.040,50	16.040,50
<b>Bedarfszuweisungen/KTZ</b>			<b>0,00</b>	<b>0,00</b>	<b>0,00</b>	<b>0,00</b>	<b>0,00</b>
<b>Haushaltsrücklagen/Zahlungsmittelreserven</b>			<b>0,00</b>	<b>0,00</b>	<b>0,00</b>	<b>0,00</b>	<b>0,00</b>
<b>Sonstige Kapitaltransfers und Subventionen</b>			<b>9.867,84</b>	<b>30.000,00</b>	<b>-20.132,16</b>	<b>18.750,66</b>	<b>28.618,50</b>
6/850000+300000	Kapitaltransfers von Bund, Bundesfonds und Bundeskammern		7.901,25	20.000,00	-12.098,75	18.750,66	26.651,91
2/850000+307000	Kapitaltransfers von privaten Haushalten und privaten Organisationen ohne Erwerbszweck und andere		1.966,59	10.000,00	-8.033,41		1.966,59
<b>Darlehen</b>			<b>0,00</b>	<b>0,00</b>	<b>0,00</b>	<b>0,00</b>	<b>0,00</b>
<b>Finanzierungsleasing</b>			<b>0,00</b>	<b>0,00</b>	<b>0,00</b>	<b>0,00</b>	<b>0,00</b>
<b>Veräußerung langfristiges Vermögen und sonstiges</b>			<b>0,00</b>	<b>0,00</b>	<b>0,00</b>	<b>0,00</b>	<b>0,00</b>
<b>Finanzierungsergebnis 1008500</b>			<b>0,00</b>	<b>10.000,00</b>	<b>-10.000,00</b>	<b>-13.503,57</b>	<b>-13.503,57</b>
offene Verbindlichkeiten			0,00				
offene Forderungen			0,00				
<b>1008510 ABA Kanalbau und Regenwasserkanal (2009 bis 2036)</b>							
<b>Auszahlungen - Investitionen - Mittelverwendung</b>			<b>65.244,92</b>	<b>100.000,00</b>	<b>-34.755,08</b>	<b>0,00</b>	<b>65.244,92</b>
<b>Anschaffungs- oder Herstellungskosten</b>			<b>65.244,92</b>	<b>100.000,00</b>	<b>-34.755,08</b>	<b>0,00</b>	<b>65.244,92</b>
5/851000-004000	Wasser- und Abwasserbauten und -anlagen		65.244,92	100.000,00	-34.755,08		65.244,92
<b>Einzahlungen - Finanzierung - Mittelaufbringung</b>			<b>65.244,92</b>	<b>100.000,00</b>	<b>-34.755,08</b>	<b>0,00</b>	<b>65.244,92</b>
<b>Mittel aus Geldfluss aus der operativen Gebarung</b>			<b>17.860,66</b>	<b>50.000,00</b>	<b>-32.139,34</b>	<b>0,00</b>	<b>17.860,66</b>
6/851000+829910	Sonstige Erträge		17.860,66	50.000,00	-32.139,34		17.860,66
<b>Bedarfszuweisungen/KTZ</b>			<b>0,00</b>	<b>0,00</b>	<b>0,00</b>	<b>0,00</b>	<b>0,00</b>
<b>Haushaltsrücklagen/Zahlungsmittelreserven</b>			<b>0,00</b>	<b>0,00</b>	<b>0,00</b>	<b>0,00</b>	<b>0,00</b>
<b>Sonstige Kapitaltransfers und Subventionen</b>			<b>47.384,26</b>	<b>50.000,00</b>	<b>-2.615,74</b>	<b>0,00</b>	<b>47.384,26</b>
6/851000+300000	KIG 2020		47.384,26	50.000,00	-2.615,74		47.384,26
<b>Darlehen</b>			<b>0,00</b>	<b>0,00</b>	<b>0,00</b>	<b>0,00</b>	<b>0,00</b>
<b>Finanzierungsleasing</b>			<b>0,00</b>	<b>0,00</b>	<b>0,00</b>	<b>0,00</b>	<b>0,00</b>
<b>Veräußerung langfristiges Vermögen und sonstiges</b>			<b>0,00</b>	<b>0,00</b>	<b>0,00</b>	<b>0,00</b>	<b>0,00</b>
<b>Finanzierungsergebnis 1008510</b>			<b>0,00</b>	<b>0,00</b>	<b>0,00</b>	<b>0,00</b>	<b>0,00</b>
offene Verbindlichkeiten			0,00				
offene Forderungen			0,00				



Vorhaben	Vorhabensbezeichnung		RA 2021	VA 2021	RA - VA	RA Vorjahre	RA Gesamt
Konto	Bezeichnung						
<b>1008514</b>	<b>Kanalbau ABA BA 12 (2019 bis 2021)</b>						
	<b>Auszahlungen - Investitionen - Mittelverwendung</b>		<b>24.453,87</b>	<b>0,00</b>	<b>24.453,87</b>	<b>51.189,85</b>	<b>75.643,72</b>
	<b>Anschaffungs- oder Herstellungskosten</b>		<b>24.453,87</b>	<b>0,00</b>	<b>24.453,87</b>	<b>51.189,85</b>	<b>75.643,72</b>
5/851400-004000	ABA BA 12 Wüstenrotgasse/Paradiesweg		24.453,87		24.453,87	51.189,85	75.643,72
	<b>Einzahlungen - Finanzierung - Mittelaufbringung</b>		<b>24.453,87</b>	<b>15.000,00</b>	<b>9.453,87</b>	<b>37.665,94</b>	<b>62.119,81</b>
	<b>Mittel aus Geldfluss aus der operativen Gebarung</b>		<b>0,00</b>	<b>0,00</b>	<b>0,00</b>	<b>29.302,54</b>	<b>29.302,54</b>
2/910000+829400	Sonstige Erträge operativen Gebarung - BA 12					29.302,54	29.302,54
	<b>Bedarfszuweisungen/KTZ</b>		<b>0,00</b>	<b>0,00</b>	<b>0,00</b>	<b>0,00</b>	<b>0,00</b>
	<b>Haushaltsrücklagen/Zahlungsmittelreserven</b>		<b>0,00</b>	<b>0,00</b>	<b>0,00</b>	<b>0,00</b>	<b>0,00</b>
	<b>Sonstige Kapitaltransfers und Subventionen</b>		<b>24.453,87</b>	<b>15.000,00</b>	<b>9.453,87</b>	<b>8.363,40</b>	<b>32.817,27</b>
2/851000+307000	Kapitaltransfers von privaten Haushalten und privaten Organisationen ohne Erwerbszweck und andere		14.544,08	15.000,00	-455,92		14.544,08
6/851400+300000	KIG 2020		9.909,79		9.909,79	8.363,40	18.273,19
	<b>Darlehen</b>		<b>0,00</b>	<b>0,00</b>	<b>0,00</b>	<b>0,00</b>	<b>0,00</b>
	<b>Finanzierungsleasing</b>		<b>0,00</b>	<b>0,00</b>	<b>0,00</b>	<b>0,00</b>	<b>0,00</b>
	<b>Veräußerung langfristiges Vermögen und sonstiges</b>		<b>0,00</b>	<b>0,00</b>	<b>0,00</b>	<b>0,00</b>	<b>0,00</b>
<b>Finanzierungsergebnis 1008514</b>			<b>0,00</b>	<b>15.000,00</b>	<b>-15.000,00</b>	<b>-13.523,91</b>	<b>-13.523,91</b>
	offene Verbindlichkeiten		0,00				
	offene Forderungen		20,69				

Salden Finanzierungsergebnisse		RA 2021	VA 2021	RA - VA	RA Vorjahre	RA Gesamt
1000004	Flächenwidmungsplan (2012 bis 2022)					
	Auszahlungen - Investitionen - Mittelverwendung	14.472,90	10.000,00	4.472,90	11.193,90	25.666,80
	Einzahlungen - Finanzierung - Mittelherkunft	14.472,90	10.000,00	4.472,90	11.193,90	25.666,80
		0,00	0,00	0,00	0,00	0,00
	offene Verbindlichkeiten	0,00				
	offene Forderungen	0,00				
1006120	Gemeinde Straßenbau (1990 bis 2099)					
	Auszahlungen - Investitionen - Mittelverwendung	291.543,36	385.000,00	-93.456,64	126.753,17	418.296,53
	Einzahlungen - Finanzierung - Mittelherkunft	322.331,28	385.000,00	-62.668,72	126.753,17	449.084,45
		30.787,92	0,00	30.787,92	0,00	30.787,92
	offene Verbindlichkeiten	0,00				
	offene Forderungen	0,00				
1007100	Wegerhaltung (1990 bis 2099)					
	Auszahlungen - Investitionen - Mittelverwendung	7.104,38	10.000,00	-2.895,62	7.080,84	14.185,22
	Einzahlungen - Finanzierung - Mittelherkunft	7.104,38	10.000,00	-2.895,62	7.080,84	14.185,22
		0,00	0,00	0,00	0,00	0,00
	offene Verbindlichkeiten	0,00				
	offene Forderungen	0,00				
1008500	Wasserleitung Baukosten (2019 bis 2036)					
	Auszahlungen - Investitionen - Mittelverwendung	36.631,53	40.000,00	-3.368,47	48.294,73	84.926,26
	Einzahlungen - Finanzierung - Mittelherkunft	36.631,53	50.000,00	-13.368,47	34.791,16	71.422,69
		0,00	10.000,00	-10.000,00	-13.503,57	-13.503,57
	offene Verbindlichkeiten	0,00				
	offene Forderungen	0,00				
1008510	ABA Kanalbau und Regenwasserkanal (2009 bis 2036)					
	Auszahlungen - Investitionen - Mittelverwendung	65.244,92	100.000,00	-34.755,08	0,00	65.244,92
	Einzahlungen - Finanzierung - Mittelherkunft	65.244,92	100.000,00	-34.755,08	0,00	65.244,92
		0,00	0,00	0,00	0,00	0,00
	offene Verbindlichkeiten	0,00				
	offene Forderungen	0,00				
1008514	Kanalbau ABA BA 12 (2019 bis 2021)					
	Auszahlungen - Investitionen - Mittelverwendung	24.453,87	0,00	24.453,87	51.189,85	75.643,72
	Einzahlungen - Finanzierung - Mittelherkunft	24.453,87	15.000,00	9.453,87	37.665,94	62.119,81
		0,00	15.000,00	-15.000,00	-13.523,91	-13.523,91
	offene Verbindlichkeiten	0,00				
	offene Forderungen	20,69				

<b>Salden Finanzierungsergebnisse</b>		<b>RA 2021</b>	<b>VA 2021</b>	<b>RA - VA</b>	<b>RA Vorjahre</b>	<b>RA Gesamt</b>
1029000	Fundamentsanierung Gemeindeamt (2021 bis 2021)					
	Auszahlungen - Investitionen - Mittelverwendung	129.205,17	200.000,00	-70.794,83	0,00	129.205,17
	Einzahlungen - Finanzierung - Mittelherkunft	129.205,17	200.000,00	-70.794,83	0,00	129.205,17
		0,00	0,00	0,00	0,00	0,00
	offene Verbindlichkeiten	0,00				
	offene Forderungen	0,00				
<b>Saldo Investive Einzelvorhaben</b>		<b>30.787,92</b>	<b>25.000,00</b>	<b>5.787,92</b>	<b>-27.027,48</b>	<b>3.760,44</b>
	offene Verbindlichkeiten	0,00				
	offene Forderungen	20,69				
2000000	Sonstige Investitionen (2020 bis 2099)					
	Auszahlungen - Investitionen - Mittelverwendung	13.948,48	2.200,00	11.748,48	32.200,17	46.148,65
	Einzahlungen - Finanzierung - Mittelherkunft	0,00	0,00	0,00	0,00	0,00
		-13.948,48	-2.200,00	-11.748,48	-32.200,17	-46.148,65
	offene Verbindlichkeiten	0,00				
	offene Forderungen	0,00				
<b>Saldo Sonstige Investitionen</b>		<b>-13.948,48</b>	<b>-2.200,00</b>	<b>-11.748,48</b>	<b>-32.200,17</b>	<b>-46.148,65</b>
	offene Verbindlichkeiten	0,00				
	offene Forderungen	0,00				
<b>Saldo der gesamten Investitionstätigkeit</b>		<b>16.839,44</b>	<b>22.800,00</b>	<b>-5.960,56</b>	<b>-59.227,65</b>	<b>-42.388,21</b>
	offene Verbindlichkeiten	0,00				
	offene Forderungen	20,69				



Nachweis Kundenforderungen



Konto	Bezeichnung	Saldo Brutto	Netto	USt
	<b>Nicht voranschlagswirksame Gebarung</b>			
0/000000+361100	Nächtigungstaxe	666,18	666,18	0,00
0/000000+361900	Seuchenvorsorgeabgabe	198,11	198,11	0,00
	<b>Summe Nicht voranschlagswirksame Gebarung</b>	<b>864,29</b>	<b>864,29</b>	<b>0,00</b>
<b>240000</b>	<b>Kindergärten</b>			
2/240000+810000	Elternbeiträge	203,00	179,66	23,34
	<b>Summe 240000 Kindergärten</b>	<b>203,00</b>	<b>179,66</b>	<b>23,34</b>
<b>240100</b>	<b>Kindergärten</b>			
2/240100+810000	Elternbeiträge	201,44	178,28	23,16
	<b>Summe 240100 Kindergärten</b>	<b>201,44</b>	<b>178,28</b>	<b>23,16</b>
<b>240200</b>	<b>Kindertagesbetreuung</b>			
2/240200+810000	Elternbeiträge	58,00	51,33	6,67
	<b>Summe 240200 Kindertagesbetreuung</b>	<b>58,00</b>	<b>51,33</b>	<b>6,67</b>
<b>262000</b>	<b>Sportplätze</b>			
2/262000+829000	Pacht für Sportplatz und Kabine	12,00	10,00	2,00
	<b>Summe 262000 Sportplätze</b>	<b>12,00</b>	<b>10,00</b>	<b>2,00</b>
<b>840000</b>	<b>Grundbesitz</b>			
2/840000+829000	Sonstige Einnahmen - Grundpachte	24,00	20,00	4,00
	<b>Summe 840000 Grundbesitz</b>	<b>24,00</b>	<b>20,00</b>	<b>4,00</b>
<b>850000</b>	<b>Betriebe der Wasserversorgung</b>			
2/850000+852100	Wassermesser-Bereitstellungsgebühr	378,57	344,15	34,42
2/850000+852200	Wasserbezugsgebühren	355,95	323,63	32,32
	<b>Summe 850000 Betriebe der Wasserversorgung</b>	<b>734,52</b>	<b>667,78</b>	<b>66,74</b>
<b>851000</b>	<b>Betriebe der Abwasserbeseitigung</b>			
2/851000+300000	KPC Barwert Kanal	1.209.060,37	1.209.060,37	0,00
2/851000+307000	Kapitaltransfers von privaten Haushalten und privaten Organisationen ohne Erwerbszweck und andere	22,75	20,69	2,06
2/851000+852100	Kanalbenützungsgebühren	4.187,05	3.806,34	380,71
	<b>Summe 851000 Betriebe der Abwasserbeseitigung</b>	<b>1.213.270,17</b>	<b>1.212.887,40</b>	<b>382,77</b>
<b>852000</b>	<b>Betriebe der Müllbeseitigung</b>			
2/852000+852000	Abfallwirtschaftsgebühren	2.669,33	2.426,62	242,71
	<b>Summe 852000 Betriebe der Müllbeseitigung</b>	<b>2.669,33</b>	<b>2.426,62</b>	<b>242,71</b>

Konto	Bezeichnung	Saldo Brutto	Netto	USt
<b>852100</b>	<b>Betriebe der Müllbeseitigung</b>			
2/852100+852000	Abfallwirtschaftsabgabe	391,77	355,88	35,89
	<b>Summe 852100 Betriebe der Müllbeseitigung</b>	<b>391,77</b>	<b>355,88</b>	<b>35,89</b>
<b>920000</b>	<b>Ausschließliche Gemeindeabgaben</b>			
2/920000+830000	Grundsteuer A	44,09	44,09	0,00
2/920000+831000	Grundsteuer B	710,40	710,40	0,00
2/920000+833100	Kommunalsteuer	15.367,66	15.367,66	0,00
2/920000+838000	Hundeabgabe	306,54	306,54	0,00
2/920000+849000	Nebenansprüche (Mahngebühren etc.)	1.118,25	1.118,25	0,00
	<b>Summe 920000 Ausschließliche Gemeindeabgaben</b>	<b>17.546,94</b>	<b>17.546,94</b>	<b>0,00</b>
	<b>Gesamt</b>	<b>Brutto</b>	<b>Netto</b>	<b>USt</b>
		<b>1.235.975,46</b>	<b>1.235.188,18</b>	<b>787,28</b>

## Forderungen

Konto	Bezeichnung	Offen	Saldo lt. Konto	Differenz
230000	Kurzfristige Forderungen aus Lieferungen und Leistungen	1.362,73	1.362,73	0,00
231000	Langfristige Forderungen aus Lieferungen und Leistungen	1.209.060,37	1.209.060,37	0,00
233000	Forderungen aus Abgaben	25.552,36	25.552,36	0,00
<b>Summe</b>		<b>1.235.975,46</b>	<b>1.235.975,46</b>	<b>0,00</b>



Nachweis Lieferantenverbindlichkeiten



## Verbindlichkeiten

Konto	Bezeichnung	Offen	Saldo lt. Konto	Differenz
331000	Kurzfristige Verbindlichkeiten aus Lieferungen und Leistungen	0,00	0,00	0,00
332000	Langfristige Verbindlichkeiten aus Lieferungen und Leistungen	0,00	0,00	0,00
333000	Kurzfristige Verbindlichkeiten aus Abgaben	0,00	0,00	0,00
<b>Summe</b>		<b>0,00</b>	<b>0,00</b>	<b>0,00</b>



Nettovermögensveränderungsrechnung (Anlage 1d)



Nettovermögensveränderungsrechnung	Saldo der Eröffnungsbilanz	Kumuliertes Nettoergebnis	Haushalts-rücklagen	Neubewertungs-rücklagen	Fremdwährungs-umrechnungs-rücklagen	Summe Nettovermögen
<b>Nettovermögen zum 31.12.2020</b>	<b>13.433.099,19</b>	<b>25.693,97</b>	<b>5.757.000,00</b>	<b>0,00</b>	<b>0,00</b>	<b>19.215.793,16</b>
1. Änderungen der Ansatz- und Bewertungsmethoden	0,00	0,00	XXXXXXXXXXXXXX	0,00	0,00	0,00
2. Nacherfassung von Vermögenswerten	0,00	0,00	0,00	0,00	0,00	0,00
3. Änderung der erstmaligen Eröffnungsbilanz (gem. § 38 Abs. 8)	4.871,00	0,00	0,00	0,00	0,00	4.871,00
<b>Angepasstes Nettovermögen zum 31.12.2020</b>	<b>13.437.970,19</b>	<b>25.693,97</b>	<b>5.757.000,00</b>	<b>0,00</b>	<b>0,00</b>	<b>19.220.664,16</b>
4. Veränderung aus der Bewertung von zur Veräußerung verfügbarer Finanzinstrumente	XXXXXXXXXXXXXX	XXXXXXXXXXXXXX	XXXXXXXXXXXXXX	0,00	XXXXXXXXXXXXXX	0,00
5. Veränderung aus der Bewertung von Beteiligungen	XXXXXXXXXXXXXX	XXXXXXXXXXXXXX	XXXXXXXXXXXXXX	0,00	XXXXXXXXXXXXXX	0,00
6. Veränderung aus der Umrechnung von Vermögen und Fremdmittel in fremder Währung	XXXXXXXXXXXXXX	XXXXXXXXXXXXXX	XXXXXXXXXXXXXX	XXXXXXXXXXXXXX	0,00	0,00
<b>Summe Nettoveränderung, die nicht in die Ergebnisrechnung eingegangen ist</b>						
7. Nettoergebnis des Finanzjahres (SA0)	XXXXXXXXXXXXXX	-57.475,76	XXXXXXXXXXXXXX	XXXXXXXXXXXXXX	XXXXXXXXXXXXXX	-57.475,76
8. Zuweisung und Entnahmen von Haushaltsrücklagen (SU23)	XXXXXXXXXXXXXX	57.475,76	-57.475,76	XXXXXXXXXXXXXX	XXXXXXXXXXXXXX	0,00
<b>Nettovermögen zum 31.12.2021</b>	<b>13.437.970,19</b>	<b>25.693,97</b>	<b>5.699.524,24</b>	<b>0,00</b>	<b>0,00</b>	<b>19.163.188,40</b>





Nachweis über Transferzahlungen (Anlage 6a)



Haushaltskonto	Bezeichnung Ansatz	Bezeichnung Post	Summe Einzahlungen	Summe Auszahlungen
<b>Transferzahlungen von/an Bund, Bundesfonds, Bundeskammern</b>				
<b>Gesamtsumme Transferzahlungen von/an Bund, Bundesfonds, Bundeskammern</b>			<b>118.292,17</b>	<b>0,00</b>
<b>Summe Kapitaltransfers</b>			<b>0,00</b>	<b>0,00</b>
<b>Summe Laufende Transfers</b>			<b>118.292,17</b>	<b>0,00</b>
2/021000+816000	Statistisches Amt	Ersatz für statistische Erhebungen	152,74	
2/025000+816000	Staatsbürgerschaft	Kostenersätze Staatsbürgerschaftsamt	604,20	
2/941000+860000	Sonst. Finanzzuw. nach dem FAG	Finanzzuweisungen des Bundes	117.535,23	
<b>Transferzahlungen von/an Länder, Landesfonds, Landesammern</b>				
<b>Gesamtsumme Transferzahlungen von/an Länder, Landesfonds, Landesammern</b>			<b>237.795,50</b>	<b>522.048,40</b>
<b>Summe Kapitaltransfers</b>			<b>0,00</b>	<b>0,00</b>
<b>Summe Laufende Transfers</b>			<b>237.795,50</b>	<b>522.048,40</b>
2/024000+816000	Wahlamt	Kostenersätze für Wahlen	5.125,71	
2/240000+861000	Kindergärten	Zinsenzuschüsse	510,79	
2/640000+868000	Maßnahmen nach StVO	Strafgelder	3.855,00	
2/898100+861000	Seilbahnen und Lifte	Zinsenzuschüsse	51,00	
2/941000+861000	Sonst. Finanzzuw. nach dem FAG	Transferzahlung des Landes	28.253,00	
6/612000+871000	Gemeindestraßen	Bedarfszuweisung	200.000,00	
1/220000-729000	Berufsbildende Pflichtschulen	Berufsschulerhaltungsbeitrag		50.880,00
1/419000-751000	Sonstige Einrichtungen und Maßnahmen	SHG - Wohnsitzgemeindebeitrag		15.160,53
1/419000-751100	Sonstige Einrichtungen und Maßnahmen	Sozialhilfeumlage		386.886,18
1/439000-751000	Sonstige Einrichtungen und Maßnahmen	Jugendwohlfahrtsumlage		69.121,69
<b>Transferzahlungen von/an Gemeinden, Gemeindeverbände, Gemeindefonds</b>				
<b>Gesamtsumme Transferzahlungen von/an Gemeinden, Gemeindeverbände, Gemeindefonds</b>			<b>0,00</b>	<b>832.556,76</b>
<b>Summe Kapitaltransfers</b>			<b>0,00</b>	<b>0,00</b>
<b>Summe Laufende Transfers</b>			<b>0,00</b>	<b>832.556,76</b>
1/210000-720000	Allgemeinbildende Pflichtsch.,Gem. Kosten	Laufende Schulumlagen		39.189,41
1/320000-752000	Ausbildung in Musik u. Darst. Kunst	Beiträge an den Musikschulverband		52.101,25
1/510000-751000	Medizinische Bereichversorgung	Beitrag an Pensionsverband		9.283,77
1/562000-752000	Sprengelbeiträge	Sprengelbeitrag NÖKAS Zweckaufwand		731.982,33
<b>Transferzahlungen von/an Sozialversicherungsträger</b>				
<b>Gesamtsumme Transferzahlungen von/an Sozialversicherungsträger</b>			<b>0,00</b>	<b>0,00</b>
<b>Summe Kapitaltransfers</b>			<b>0,00</b>	<b>0,00</b>
<b>Summe Laufende Transfers</b>			<b>0,00</b>	<b>0,00</b>

Haushaltskonto	Bezeichnung Ansatz	Bezeichnung Post	Summe Einzahlungen	Summe Auszahlungen
<b>Transferzahlungen von/an sonst. Träger des öffentlichen Rechts</b>				
	Gesamtsumme Transferzahlungen von/an sonst. Träger des öffentlichen Rechts		0,00	0,00
	Summe Kapitaltransfers		0,00	0,00
	Summe Laufende Transfers		0,00	0,00
	<b>Gesamtsumme</b>		<b>356.087,67</b>	<b>1.354.605,16</b>

Nachweis über Haushaltsrücklagen und  
Zahlungsmittelreserven (Anlage 6b)



Haushaltsrücklagen		Rücklagenstand			Rücklagenstand	Zahlungsmittelreserven		
Nr.	Verwendungszweck	31.12.2020	Zuführungen	Entnahmen	31.12.2021	31.12.2020	31.12.2021	Konto-/Sparbuchnummer
8/9990935/00001	Rücklage 30 % des Eröffnungsbilanzsaldos	5.757.000,00		57.475,76	5.699.524,24			
<b>Gesamtsummen</b>		<b>5.757.000,00</b>	<b>0,00</b>	<b>57.475,76</b>	<b>5.699.524,24</b>			





Einzelnachweis über Finanzschulden und Schuldendienst  
(Anlage 6c)

Kontonummer Darlehensnr.	Ansatz	Darlehensgeber/Staat Aktenzahl	Verwendungszweck Genehmigungsdatum/-vermerk	Beschluss- Datum	Zinssatz Zinsindikator	Währung	Laufzeit
<b>1. Darlehen für Investitionszwecke (Dfl)</b>							
<b>1.1. ... von Trägern des öffentlichen Rechts</b>							
<b>1.1.1. ... von Bund, Bundesfonds, Bundeskammern</b>							
4 412	853000	Bds.Wsfds./AT	Anton Prokschgasse 19		3,950% normal	EUR	01.01.1959 - verzir 31.12.2029
<b>1.1.2. ... von Ländern, Landesfonds, Landeskammern</b>							
10 10912	859999	Nö. Wwfds./AT WWF-50307008	ABA BA 08		2,500% nieder	EUR	01.01.2004 - verzin 31.12.2041
10 10962	859999	Nö. Wwfds./AT WWF-50307009	ABA BA 09		2,000% normal	EUR	01.01.2007 - verzir 31.12.2047
17 30891	212000	Schul- u.KG. Baufonds/AT 1152-996809	HS-Zubau, VIII/1-B-1473/97		0,000% Sonstige Sch	EUR	01.01.1998 - 31.12.2022
<b>1.1.3. ... von Gemeinden, Gemeindeverbänden, Gemeindefonds</b>							
<b>1.1.4. ... von Sozialversicherungsträgern</b>							
<b>1.1.5. ... von sonstigen Trägern des öffentlichen Rechts</b>							
<b>1.2. ... von Beteiligungen der Gebietskörperschaft (ohne Finanzunternehmungen)</b>							
<b>1.3. ... von Unternehmen (ohne Beteiligungen und ohne Finanzunternehmungen)</b>							
<b>1.4. ... von Finanzunternehmen</b>							
<b>1.4.1. ... von Finanzunternehmen im Inland</b>							
6 10932	851000	Austria Anadi Bank/AT 789.985-14	ABA BA 09		0,650% EURIBOR	EUR	01.01.2006 - 31.12.2033
6 10942	851000	Austria Anadi Bank/AT 789.504-16	ABA BA 08		0,650% EURIBOR	EUR	01.01.2006 - 31.12.2031
13 10872	851000	Raiffeisenbank Schneebergland/AT 6-26.007.120	ABA BA 07/3		0,500% EURIBOR	EUR	01.01.2000 - 31.12.2025
13 10902	851000	Raiffeisenbank Schneebergland/AT 5-06.053.912	ABA BA 07		0,680% EURIBOR	EUR	01.01.2003 - 31.12.2028

Kontonummer Darlehensnr.	Darlehenshöhe Gesamt	Buchwert 31.12.2020	Zugang	Tilgung	Zinsen	Summe Schuldendienst	Schuldendienst- ersätze	Buchwert 31.12.2021	Kursgewinn/ -verlust	Buchwert inkl. KG/KV	Netto Schuldendienst
4 412	43.603,70	9.910,10		1.155,55	361,85	1.517,40		8.754,55		8.754,55	1.517,40
10 10912	359.042,00	513.806,37						513.806,37		513.806,37	
10 10962	59.730,00	376.736,54						376.736,54		376.736,54	
17 30891	66.859,01	5.348,73		2.674,36		2.674,36		2.674,37		2.674,37	2.674,36
6 10932	2.000.000,00	1.333.738,59		102.712,75	8.619,25	111.332,00		1.231.025,84		1.231.025,84	111.332,00
6 10942	850.000,00	381.468,39		32.038,18	2.460,82	34.499,00		349.430,21		349.430,21	34.499,00
13 10872	1.385.144,22	335.969,49		66.515,88	1.618,28	68.134,16		269.453,61		269.453,61	68.134,16
13 10902	143.500,00	52.594,94		6.416,97	351,67	6.768,64		46.177,97		46.177,97	6.768,64

Kontonummer Darlehensnr.	Ansatz	Darlehensgeber/Staat Aktenzahl	Verwendungszweck Genehmigungsdatum/-vermerk	Beschluss- Datum	Zinssatz Währung Zinsindikator	Laufzeit
13 10952	851000	Raiffeisenbank Schneebergland/AT 6-06-053.912	ABA BA 09 - Ausfinanzierung	Betriebe der Abwasserbeseitigung	0,790% EUR EURIBOR	01.01.2009 - 31.12.2034
13 30360	360000	Raiffeisenbank Schneebergland/AT 14-06.053.912	Ankauf Schneebergmuseum	Schneebergmuseum	1,040% EUR EURIBOR	01.01.2013 - 31.12.2022
13 30741	898100	Raiffeisenbank Schneebergland/AT 9-06.053.912	Neubau Sessellift Losenheim	Seilbahnen und Lifte	0,590% EUR EURIBOR	01.01.2005 - 31.12.2030
13 30975	163000	Raiffeisenbank Schneebergland/AT 13-06.053.912	Errichtung Feuerwehrhaus	Freiwillige Feuerwehr	1,190% EUR EURIBOR	01.01.2013 - 31.12.2038
13 30981	851000	Raiffeisenbank Schneebergland/AT 12-06.053.912	ABA BA 10	Betriebe der Abwasserbeseitigung	0,490% EUR normal verzin	01.01.2012 - 31.12.2037
18 10972	850000	Volksbank NÖ Süd/AT 414.8235.3201	UV Anlage BA 04	Betriebe der Wasserversorgung	2,089% EUR EURIBOR	01.01.2009 - 31.12.2019
18 30721	898100	Volksbank NÖ Süd/AT 414.8235.2205	Neubau Sessellift Losenheim	Seilbahnen und Lifte	1,217% EUR EURIBOR	01.01.2005 - 31.12.2030
23 10000	850000	BAWAG/PSK/AT Bawag/PSK	UV Anlage Schwarzengründ	Betriebe der Wasserversorgung	0,234% EUR nieder verzin	01.01.2014 - 31.12.2039
23 10852	851000	BAWAG/PSK/AT 111.8617	ABA BA 06	Betriebe der Abwasserbeseitigung	0,287% EUR euribor6m	01.01.1997 - 31.12.2022
23 10862	851000	BAWAG/PSK/AT 115.0376	ABA BA 07	Betriebe der Abwasserbeseitigung	0,290% EUR euribor6m	01.01.1999 - 31.12.2025
23 10882	851000	BAWAG/PSK/AT 116.3985	ABA BA 07/03	Betriebe der Abwasserbeseitigung	0,260% EUR EURIBOR	01.01.2002 - 31.12.2028
23 20000	851000	BAWAG/PSK/AT BAWAG/SPK	ABA BA 10/2	Betriebe der Abwasserbeseitigung	0,234% EUR nieder verzin	01.01.2014 - 31.12.2039
97 20001	851000	Hypo NOE Gruppe/AT	ABA BA 10/3	23.06.2016 ABA BA 10/3	1,200% EUR euribor6m	01.01.2016 - 31.12.2041
97 20020	850000	Hypo NOE Gruppe/AT	UV Anlage	UV Anlage	0,890% EUR EURIBOR	01.01.2017 - 31.12.2042

Kontonummer Darlehensnr.	Darlehenshöhe Gesamt	Buchwert 31.12.2020	Zugang	Tilgung	Zinsen	Summe Schuldendienst	Schuldendienst- ersätze	Buchwert 31.12.2021	Kursgewinn/ -verlust	Buchwert inkl. KG/KV	Netto Schuldendienst
13 10952	502.365,80	287.902,59		20.342,34	2.121,64	22.463,98		267.560,25		267.560,25	22.463,98
13 30360	30.000,00	7.258,23		2.880,17	68,89	2.949,06		4.378,06		4.378,06	2.949,06
13 30741	250.000,00	106.701,13		10.948,57	621,89	11.570,46	51,00	95.752,56		95.752,56	11.519,46
13 30975	600.000,00	456.000,00		24.000,00	5.355,00	29.355,00	2.013,08	432.000,00		432.000,00	27.341,92
13 30981	80.000,00	55.457,21		3.134,32	271,60	3.405,92		52.322,89		52.322,89	3.405,92
18 10972	90.000,00	53.922,93		4.325,80	429,59	4.755,39		49.597,13		49.597,13	4.755,39
18 30721	250.000,00	95.000,00		10.000,00	776,68	10.776,68		85.000,00		85.000,00	10.776,68
23 10000	80.000,00	54.165,85		2.783,63	141,23	2.924,86		51.382,22		51.382,22	2.924,86
23 10852	1.242.705,46	140.965,54		70.381,90	351,51	70.733,41		70.583,64		70.583,64	70.733,41
23 10862	1.017.419,68	222.445,62		49.182,76	606,43	49.789,19		173.262,86		173.262,86	49.789,19
23 10882	376.500,00	138.205,89		17.098,65	393,77	17.492,42		121.107,24		121.107,24	17.492,42
23 20000	160.000,00	129.761,66		6.326,70	338,57	6.665,27		123.434,96		123.434,96	6.665,27
97 20001	300.000,00	266.232,42		10.623,93	3.206,83	13.830,76		255.608,49		255.608,49	13.830,76
97 20020	80.000,00	44.577,63		1.840,63	398,09	2.238,72		42.737,00		42.737,00	2.238,72

Kontonummer Darlehensnr.	Ansatz	Darlehensgeber/Staat Aktenzahl	Verwendungszweck Genehmigungsdatum/-vermerk	Beschluss- Datum	Zinssatz Zinsindikator	Währung	Laufzeit
97 20300	850000	Hypo NOE Gruppe/AT	Wasserleitung Burggasse und Paradiesweg/Wüstenrot.	11.09.2019	0,882%	EUR	01.01.2020 - 31.12.2045
97 20400	851000	Hypo NOE Gruppe/AT	ABA BA 12 - Paradiesweg/Wüstenrotg.	11.09.2019	0,882%	EUR	01.01.2020 - 31.12.2045
866 10892	851000	UniCredit Bank Austria/AT 53000/171065	ABA BA 08	28.06.2017	0,000%	EUR	01.01.2003 - 31.12.2027
866 20200	851000	UniCredit Bank Austria/AT	ABA BA 11 04.10.2017/Land NÖ	28.06.2017	1,940%	EUR	01.01.2018 - 31.12.2044
866 30972	850000	UniCredit Bank Austria/AT	Wasserleitungsanierung Granatzbühelgasse	28.06.2017	2,070%	EUR	01.09.2017 - 31.12.2042

## 1.4.2. ... von Finanzunternehmen im Ausland

## 1.5. ... von Sonstigen

**Zwischensumme****2. Finanzschulden für den laufenden Aufwand**

## 2.1. ... von Trägern des öffentlichen Rechts

## 2.1.1. ... von Bund, Bundesfonds, Bundeskammern

## 2.1.2. ... von Ländern, Landesfonds, Landeskammern

## 2.1.3. ... von Gemeinden, Gemeindeverbänden, Gemeindefonds

## 2.1.4. ... von Sozialversicherungsträgern

## 2.1.5. ... von sonstigen Trägern des öffentlichen Rechts

## 2.2. ... von Beteiligungen der Gebietskörperschaft (ohne Finanzunternehmungen)

## 2.3. ... von Unternehmen (ohne Beteiligungen und ohne Finanzunternehmungen)

## 2.4. ... von Finanzunternehmen

## 2.4.1. ... von Finanzunternehmen im Inland

## 2.4.2. ... von Finanzunternehmen im Ausland

Kontonummer Darlehensnr.	Darlehenshöhe Gesamt	Buchwert 31.12.2020	Zugang	Tilgung	Zinsen	Summe Schuldendienst	Schuldendienst- ersätze	Buchwert 31.12.2021	Kursgewinn/ -verlust	Buchwert inkl. KG/KV	Netto Schuldendienst
97 20300	165.000,00	159.091,78		5.965,76	1.422,10	7.387,86		153.126,02		153.126,02	7.387,86
97 20400	150.000,00	144.628,88		5.423,41	1.292,83	6.716,24		139.205,47		139.205,47	6.716,24
866 10892	3.700.000,00	1.691.504,20		161.095,55	0,17	161.095,72		1.530.408,65		1.530.408,65	161.095,72
866 20200	1.000.000,00	936.788,70		32.571,89	18.266,05	50.837,94		904.216,81		904.216,81	50.837,94
866 30972	110.000,00	101.132,52		3.663,23	2.103,31	5.766,54		97.469,29		97.469,29	5.766,54
		<b>8.101.315,93</b>	<b>0,00</b>	<b>654.102,93</b>	<b>51.578,05</b>	<b>705.680,98</b>	<b>2.064,08</b>	<b>7.447.213,00</b>	<b>0,00</b>	<b>7.447.213,00</b>	<b>703.616,90</b>

---

Kontonummer Darlehensnr.	Ansatz	Darlehensgeber/Staat Aktenzahl	Verwendungszweck Genehmigungsdatum/-vermerk	Beschluss- Datum	Zinssatz	Währung	Laufzeit	Zinsindikator
-----------------------------	--------	-----------------------------------	--	---------------------	----------	---------	----------	---------------

---

2.5. ... von Sonstigen

---

Zwischensumme

SUMME (1 und 2)

Davon ohne A85-89

Davon A85-89



Kontonummer Darlehensnr.	Darlehenshöhe Gesamt	Buchwert 31.12.2020	Zugang	Tilgung	Zinsen	Summe Schuldendienst	Schuldendienst- ersätze	Buchwert 31.12.2021	Kursgewinn/ -verlust	Buchwert inkl. KG/KV	Netto Schuldendienst
		0,00	0,00	0,00	0,00	0,00	0,00	0,00	0,00	0,00	0,00
		8.101.315,93	0,00	654.102,93	51.578,05	705.680,98	2.064,08	7.447.213,00	0,00	7.447.213,00	703.616,90
		468.606,96	0,00	29.554,53	5.423,89	34.978,42	2.013,08	439.052,43	0,00	439.052,43	32.965,34
		7.632.708,97	0,00	624.548,40	46.154,16	670.702,56	51,00	7.008.160,57	0,00	7.008.160,57	670.651,56



Anlagenspiegel Einzelkonten (Anlage 6g)



Ansatz	MVAG	Bezeichnung	Inbetrieb-	RND	ND	Buchwert	Zugänge/	Abgänge/	Wertaufholung+/	Abschreibung	Buchwert
Konto	Konto		nahme			31.12.2020	+ Umbuchungen -	-	Wertminderung-		31.12.2021
<b>010000</b>	<b>Zentralamt</b>					<b>4.354,01</b>	<b>4.066,09</b>	<b>0,00</b>	<b>0,00</b>	<b>2.783,05</b>	<b>5.637,05</b>
	<b>1010</b>	<b>Immaterielle Vermögenswerte</b>				<b>4.069,94</b>	<b>4.066,09</b>	<b>0,00</b>	<b>0,00</b>	<b>2.712,03</b>	<b>5.424,00</b>
	4/0440001/05935	Topotheklizenz	14.02.2018	0,0	1,0	563,13	563,13	0,00	0,00	1.126,26	0,00
	4/0440001/00726	Progammankauf	19.12.2014	2,5	10,0	3.506,81	3.502,96	0,00	0,00	1.585,77	5.424,00
	<b>1026</b>	<b>Amts-, Betriebs- und Geschäftsausstattung</b>				<b>284,07</b>	<b>0,00</b>	<b>0,00</b>	<b>0,00</b>	<b>71,02</b>	<b>213,05</b>
	4/0180001/00727	Festplattenerweiterung 2018	15.01.2018	3,0	7,0	284,07	0,00	0,00	0,00	71,02	213,05
<b>029000</b>	<b>Amtsgebäude</b>					<b>437.997,63</b>	<b>129.205,17</b>	<b>0,00</b>	<b>0,00</b>	<b>13.354,07</b>	<b>553.848,73</b>
	<b>1021</b>	<b>Grundstücke, Grundstückseinrichtungen und Infrastruktur</b>				<b>22.661,68</b>	<b>0,00</b>	<b>0,00</b>	<b>0,00</b>	<b>0,00</b>	<b>22.661,68</b>
	1/0010001/00230	Grundstück Nr. 1679/1, KG-Nr. 23328, Gärten Gärten, 154, 01.01.1900				6.168,62	0,00	0,00	0,00	0,00	6.168,62
	1/0010001/00232	Grundstück Nr. 1679/6, KG-Nr. 23328, Bauflächen Gebäud 01.01.1900				3.605,04	0,00	0,00	0,00	0,00	3.605,04
	1/0010001/00233	Grundstück Nr. 1679/7, KG-Nr. 23328, Bauflächen Gebäud 01.01.1900				8.011,20	0,00	0,00	0,00	0,00	8.011,20
	1/0010001/00083	Grundstück Nr. .481, KG-Nr. 23328, Bauflächen Gebäuden 01.01.1900				1.251,75	0,00	0,00	0,00	0,00	1.251,75
	1/0020001/00082	Grundstück Nr. .480, KG-Nr. 23328, Gemeindeamt Gebäud 01.01.1900				3.625,07	0,00	0,00	0,00	0,00	3.625,07
	<b>1022</b>	<b>Gebäude und Bauten</b>				<b>413.701,23</b>	<b>129.205,17</b>	<b>0,00</b>	<b>0,00</b>	<b>13.001,11</b>	<b>529.905,29</b>
	2/0060001/05955	Unterfangung Gemeindeamt 2021	31.08.2021	49,5	50,0	0,00	129.205,17	0,00	0,00	1.292,05	127.913,12
	2/0060001/00644	Errichtung 1927	01.01.1928	0,0	50,0	0,00	0,00	0,00	0,00	0,00	0,00
	2/0060001/00646	Umbau 1990-1992	01.01.1993	21,0	50,0	111.461,37	0,00	0,00	0,00	5.066,43	106.394,94
	2/0060001/00647	Umbau 2016-2017	08.11.2016	44,5	50,0	302.239,86	0,00	0,00	0,00	6.642,63	295.597,23
	<b>1026</b>	<b>Amts-, Betriebs- und Geschäftsausstattung</b>				<b>1.634,72</b>	<b>0,00</b>	<b>0,00</b>	<b>0,00</b>	<b>352,96</b>	<b>1.281,76</b>
	4/0110002/05937	Sessel Clubraum	12.12.2018	6,5	10,0	660,10	0,00	0,00	0,00	88,01	572,09
	4/0110002/00650	Feuerlöscher EG	01.01.1900	0,0	10,0	0,00	0,00	0,00	0,00	0,00	0,00
	4/0110002/00651	Feuerlöscher OG	01.01.1900	0,0	10,0	0,00	0,00	0,00	0,00	0,00	0,00
	4/0110002/00652	Sessel	01.01.1900	0,0	10,0	0,00	0,00	0,00	0,00	0,00	0,00
	4/0110002/00653	Tisch	01.01.1900	0,0	10,0	0,00	0,00	0,00	0,00	0,00	0,00
	4/0110002/00654	Schirmständer	01.01.1900	0,0	10,0	0,00	0,00	0,00	0,00	0,00	0,00
	4/0110002/00655	Sessel	01.01.1900	0,0	10,0	0,00	0,00	0,00	0,00	0,00	0,00
	4/0110002/00656	Tisch	01.01.1900	0,0	10,0	0,00	0,00	0,00	0,00	0,00	0,00
	4/0110002/00657	Aluleiter	01.01.1900	0,0	10,0	0,00	0,00	0,00	0,00	0,00	0,00
	4/0110002/00659	Tisch	01.01.1900	0,0	10,0	0,00	0,00	0,00	0,00	0,00	0,00
	4/0110002/00660	Beistelltisch	01.01.1900	0,0	10,0	0,00	0,00	0,00	0,00	0,00	0,00
	4/0110002/00661	Kasten	01.01.1900	0,0	10,0	0,00	0,00	0,00	0,00	0,00	0,00
	4/0110002/00662	Wandregal	01.01.1900	0,0	10,0	0,00	0,00	0,00	0,00	0,00	0,00
	4/0110002/00663	Leinwand	01.01.1900	0,0	10,0	0,00	0,00	0,00	0,00	0,00	0,00
	4/0110002/00664	Sessel	01.01.1900	0,0	10,0	0,00	0,00	0,00	0,00	0,00	0,00
	4/0110002/00665	Tisch	01.01.1900	0,0	10,0	0,00	0,00	0,00	0,00	0,00	0,00
	4/0110002/00666	Telefonapparat	01.01.1900	0,0	10,0	0,00	0,00	0,00	0,00	0,00	0,00

Ansatz	MVAG	Bezeichnung	Inbetrieb-	RND	ND	Buchwert	Zugänge/	Abgänge/	Wertaufholung+/	Abschreibung	Buchwert
	Konto		nahme			31.12.2020	+ Umbuchungen -	-	Wertminderung-		31.12.2021
4/0110002/00668		Tisch	01.01.1900	0,0	10,0	0,00	0,00	0,00	0,00	0,00	0,00
4/0110002/00670		Aktenvernichter	01.01.1900	0,0	10,0	0,00	0,00	0,00	0,00	0,00	0,00
4/0110002/00671		Laminiergerät	01.01.1900	0,0	10,0	0,00	0,00	0,00	0,00	0,00	0,00
4/0110002/00672		Rollcontainer	01.01.1900	0,0	10,0	0,00	0,00	0,00	0,00	0,00	0,00
4/0110002/00673		Sessel	01.01.1900	0,0	10,0	0,00	0,00	0,00	0,00	0,00	0,00
4/0110002/00674		Tisch	01.01.1900	0,0	10,0	0,00	0,00	0,00	0,00	0,00	0,00
4/0110002/00675		Telefonapparat	01.01.1900	0,0	10,0	0,00	0,00	0,00	0,00	0,00	0,00
4/0110002/00679		Aktenvernichter	01.01.1900	0,0	10,0	0,00	0,00	0,00	0,00	0,00	0,00
4/0110002/00680		Besprechungstisch	01.01.1900	0,0	10,0	0,00	0,00	0,00	0,00	0,00	0,00
4/0110002/00681		Rollcontainer	01.01.1900	0,0	10,0	0,00	0,00	0,00	0,00	0,00	0,00
4/0110002/00682		Beamer	01.01.1900	0,0	10,0	0,00	0,00	0,00	0,00	0,00	0,00
4/0110002/00683		Sessel	01.01.1900	0,0	10,0	0,00	0,00	0,00	0,00	0,00	0,00
4/0110002/00684		Arbeitsplätze	01.01.1900	0,0	10,0	0,00	0,00	0,00	0,00	0,00	0,00
4/0110002/00685		Telefonapparat	01.01.1900	0,0	10,0	0,00	0,00	0,00	0,00	0,00	0,00
4/0110002/00689		Aktenvernichter	01.01.1900	0,0	10,0	0,00	0,00	0,00	0,00	0,00	0,00
4/0110002/00690		Rechenmaschine	01.01.1900	0,0	10,0	0,00	0,00	0,00	0,00	0,00	0,00
4/0110002/00691		Bankomatkasse	01.01.1900	0,0	10,0	0,00	0,00	0,00	0,00	0,00	0,00
4/0110002/00692		Beistelltisch	01.01.1900	0,0	10,0	0,00	0,00	0,00	0,00	0,00	0,00
4/0110002/00693		Aluleiter	01.01.1900	0,0	10,0	0,00	0,00	0,00	0,00	0,00	0,00
4/0110002/00694		Ablageboard	01.01.1900	0,0	10,0	0,00	0,00	0,00	0,00	0,00	0,00
4/0110002/00695		Safe	01.01.1900	0,0	10,0	0,00	0,00	0,00	0,00	0,00	0,00
4/0110002/00696		Sessel	01.01.1900	0,0	10,0	0,00	0,00	0,00	0,00	0,00	0,00
4/0110002/00697		Telefonapparat	01.01.1900	0,0	10,0	0,00	0,00	0,00	0,00	0,00	0,00
4/0110002/00698		Kasten	01.01.1900	0,0	10,0	0,00	0,00	0,00	0,00	0,00	0,00
4/0110002/00699		Regal	01.01.1900	0,0	10,0	0,00	0,00	0,00	0,00	0,00	0,00
4/0110002/00700		Blumentische	01.01.1900	0,0	10,0	0,00	0,00	0,00	0,00	0,00	0,00
4/0110002/00702		Tisch und Sesseln neu	31.12.2017	5,5	10,0	586,92	0,00	0,00	0,00	90,30	496,62
4/0110002/00703		Sessel	01.01.1900	0,0	10,0	0,00	0,00	0,00	0,00	0,00	0,00
4/0110002/00704		Tisch	01.01.1900	0,0	10,0	0,00	0,00	0,00	0,00	0,00	0,00
4/0110002/00705		Telefonapparat	01.01.1900	0,0	10,0	0,00	0,00	0,00	0,00	0,00	0,00
4/0110002/00706		Drucker	01.01.1900	0,0	10,0	0,00	0,00	0,00	0,00	0,00	0,00
4/0110002/00707		Kaffeemaschine	01.01.1900	0,0	10,0	0,00	0,00	0,00	0,00	0,00	0,00
4/0110002/00708		Kühlschrank	01.01.1900	0,0	10,0	0,00	0,00	0,00	0,00	0,00	0,00
4/0110002/00709		Kopierer - kein Eigentum Eigentum der Firma Ricoh	01.01.1900	0,0	10,0	0,00	0,00	0,00	0,00	0,00	0,00
4/0110002/00710		Sessel	01.01.1900	0,0	10,0	0,00	0,00	0,00	0,00	0,00	0,00
4/0110002/00711		Alarmanlage	01.01.1900	0,0	10,0	0,00	0,00	0,00	0,00	0,00	0,00
4/0110002/00712		Feuerlöscher	01.01.1900	0,0	10,0	0,00	0,00	0,00	0,00	0,00	0,00
4/0110002/00713		Erste Hilfe Koffer	01.01.1900	0,0	10,0	0,00	0,00	0,00	0,00	0,00	0,00
4/0110002/00715		Sessel	01.01.1900	0,0	10,0	0,00	0,00	0,00	0,00	0,00	0,00

Ansatz	MVAG	Bezeichnung	Inbetrieb-	RND	ND	Buchwert	Zugänge/	Abgänge/	Wertaufholung+/	Abschreibung	Buchwert
	Konto		nahme			31.12.2020	+ Umbuchungen -	-	Wertminderung-		31.12.2021
	4/0110002/00716	Tisch	01.01.1900	0,0	10,0	0,00	0,00	0,00	0,00	0,00	0,00
	4/0110002/00717	Musikanlage	01.01.1900	0,0	10,0	0,00	0,00	0,00	0,00	0,00	0,00
	4/0110002/00718	Sessel	01.01.1900	0,0	10,0	0,00	0,00	0,00	0,00	0,00	0,00
	4/0110002/00719	Tisch	01.01.1900	0,0	10,0	0,00	0,00	0,00	0,00	0,00	0,00
	4/0110002/00720	Musikanlage	01.01.1900	0,0	10,0	0,00	0,00	0,00	0,00	0,00	0,00
	4/0110002/00725	Beamerleinwand	01.01.1900	0,0	10,0	0,00	0,00	0,00	0,00	0,00	0,00
	4/0180001/05934	Festplattenerweiterung	15.01.2018	3,0	7,0	284,07	0,00	0,00	0,00	71,02	213,05
	4/0180001/00721	Server mit Switch	01.01.1900	0,0	7,0	0,00	0,00	0,00	0,00	0,00	0,00
	4/0180001/00722	NAS	01.01.1900	0,0	7,0	0,00	0,00	0,00	0,00	0,00	0,00
	4/0180001/00723	USV	01.01.1900	0,0	7,0	0,00	0,00	0,00	0,00	0,00	0,00
	4/0180001/00724	Bildschirm	01.01.1900	0,0	7,0	0,00	0,00	0,00	0,00	0,00	0,00
	4/0180003/00667	Computer	01.01.1900	0,0	4,0	0,00	0,00	0,00	0,00	0,00	0,00
	4/0180003/00669	Drucker	01.01.1900	0,0	4,0	0,00	0,00	0,00	0,00	0,00	0,00
	4/0180003/00676	Computer	01.01.1900	0,0	4,0	0,00	0,00	0,00	0,00	0,00	0,00
	4/0180003/00677	Bildschirm	01.01.1900	0,0	4,0	0,00	0,00	0,00	0,00	0,00	0,00
	4/0180003/00678	Drucker	01.01.1900	0,0	4,0	0,00	0,00	0,00	0,00	0,00	0,00
	4/0180003/00686	Computer	01.01.1900	0,0	4,0	0,00	0,00	0,00	0,00	0,00	0,00
	4/0180003/00687	Bildschirm	01.01.1900	0,0	4,0	0,00	0,00	0,00	0,00	0,00	0,00
	4/0180003/00688	Drucker	01.01.1900	0,0	4,0	0,00	0,00	0,00	0,00	0,00	0,00
	4/0180003/00701	Laptop	16.11.2017	0,0	4,0	103,63	0,00	0,00	0,00	103,63	0,00
<b>031000</b>	<b>Amt für Raumordnung und Raumplanung</b>					<b>10.634,20</b>	<b>14.472,90</b>	<b>0,00</b>	<b>0,00</b>	<b>2.301,06</b>	<b>22.806,04</b>
	<b>1010</b>	<b>Immaterielle Vermögenswerte</b>				<b>10.634,20</b>	<b>14.472,90</b>	<b>0,00</b>	<b>0,00</b>	<b>2.301,06</b>	<b>22.806,04</b>
	2/0430001/00001	Flächendwidmungsplan	19.08.2020	8,5	10,0	10.634,20	14.472,90	0,00	0,00	2.301,06	22.806,04
<b>163000</b>	<b>Freiwillige Feuerwehr</b>					<b>1.368.707,30</b>	<b>0,00</b>	<b>0,00</b>	<b>0,00</b>	<b>27.086,95</b>	<b>1.341.620,35</b>
	<b>1021</b>	<b>Grundstücke, Grundstückseinrichtungen und Infrastruktur</b>				<b>136.251,20</b>	<b>0,00</b>	<b>0,00</b>	<b>0,00</b>	<b>0,00</b>	<b>136.251,20</b>
	1/0020001/00457	Grundstück Nr. 1127/3, KG-Nr. 23345, Bauflächen Gebäud	01.01.1900			136.251,20	0,00	0,00	0,00	0,00	136.251,20
	<b>1022</b>	<b>Gebäude und Bauten</b>				<b>1.232.456,10</b>	<b>0,00</b>	<b>0,00</b>	<b>0,00</b>	<b>27.086,95</b>	<b>1.205.369,15</b>
	2/0060001/01091	Feuerwehrhaus Neubau 2012-2014	10.10.2016	44,5	50,0	1.232.456,10	0,00	0,00	0,00	27.086,95	1.205.369,15
<b>211000</b>	<b>Volksschule</b>					<b>369.751,50</b>	<b>0,00</b>	<b>0,00</b>	<b>0,00</b>	<b>15.503,87</b>	<b>354.247,63</b>
	<b>1021</b>	<b>Grundstücke, Grundstückseinrichtungen und Infrastruktur</b>				<b>66.492,96</b>	<b>0,00</b>	<b>0,00</b>	<b>0,00</b>	<b>0,00</b>	<b>66.492,96</b>
	1/0020001/00288	Grundstück Nr. 2228/2, KG-Nr. 23328, Bauflächen Gebäud	01.01.1900			66.492,96	0,00	0,00	0,00	0,00	66.492,96
	<b>1022</b>	<b>Gebäude und Bauten</b>				<b>294.385,54</b>	<b>0,00</b>	<b>0,00</b>	<b>0,00</b>	<b>14.360,27</b>	<b>280.025,27</b>
	2/0060001/01046	Neubau 19xx	01.01.1945	0,0	50,0	0,00	0,00	0,00	0,00	0,00	0,00
	2/0060001/01047	Zubau 1990-1991	31.12.1991	19,5	50,0	294.385,54	0,00	0,00	0,00	14.360,27	280.025,27

Ansatz	MVAG	Bezeichnung	Inbetrieb-	RND	ND	Buchwert	Zugänge/	Abgänge/	Wertaufholung+/	Abschreibung	Buchwert
Konto			nahme			31.12.2020	+ Umbuchungen -	-	Wertminderung-		31.12.2021
<b>1026</b>		<b>Amts-, Betriebs- und Geschäftsausstattung</b>				<b>8.873,00</b>	<b>0,00</b>	<b>0,00</b>	<b>0,00</b>	<b>1.143,60</b>	<b>7.729,40</b>
4/0110002/06206		Sessel	01.01.1900			0,00	0,00	0,00	0,00	0,00	0,00
4/0110002/06207		Tisch	01.01.1900			0,00	0,00	0,00	0,00	0,00	0,00
4/0110002/06208		Tafel	01.01.1900			0,00	0,00	0,00	0,00	0,00	0,00
4/0110002/06209		Waschbecken komplett	01.01.1900			0,00	0,00	0,00	0,00	0,00	0,00
4/0110002/06210		Lautsprecher	01.01.1900			0,00	0,00	0,00	0,00	0,00	0,00
4/0110002/06211		Beleuchtungskörper	01.01.1900			0,00	0,00	0,00	0,00	0,00	0,00
4/0110002/06212		Vorhang	01.01.1900			0,00	0,00	0,00	0,00	0,00	0,00
4/0110002/06213		Netzwerkschrank	01.01.1900			0,00	0,00	0,00	0,00	0,00	0,00
4/0110002/06214		Kasten	01.01.1900			0,00	0,00	0,00	0,00	0,00	0,00
4/0110002/06215		Pinwand	01.01.1900			0,00	0,00	0,00	0,00	0,00	0,00
4/0110002/06216		Sessel	01.01.1900	0,0	10,0	0,00	0,00	0,00	0,00	0,00	0,00
4/0110002/06217		Tisch	01.01.1900	0,0	10,0	0,00	0,00	0,00	0,00	0,00	0,00
4/0110002/06218		PC	01.01.1900	0,0	10,0	0,00	0,00	0,00	0,00	0,00	0,00
4/0110002/06219		Bildschirme	01.01.1900	0,0	10,0	0,00	0,00	0,00	0,00	0,00	0,00
4/0110002/06221		Drucker	01.01.1900	0,0	10,0	0,00	0,00	0,00	0,00	0,00	0,00
4/0110002/06222		Laptop	01.01.1900	0,0	10,0	0,00	0,00	0,00	0,00	0,00	0,00
4/0110002/06223		Fernseherschrank	01.01.1900	0,0	10,0	0,00	0,00	0,00	0,00	0,00	0,00
4/0110002/06224		TV Gerät	01.01.1900	0,0	10,0	0,00	0,00	0,00	0,00	0,00	0,00
4/0110002/06225		DVD Player	01.01.1900	0,0	10,0	0,00	0,00	0,00	0,00	0,00	0,00
4/0110002/06226		Videogerät VHS	01.01.1900	0,0	10,0	0,00	0,00	0,00	0,00	0,00	0,00
4/0110002/06227		Medienplayer	01.01.1900	0,0	10,0	0,00	0,00	0,00	0,00	0,00	0,00
4/0110002/06228		Projektorwagen	01.01.1900	0,0	10,0	0,00	0,00	0,00	0,00	0,00	0,00
4/0110002/06229		Wanderverbau	01.01.1900	0,0	10,0	0,00	0,00	0,00	0,00	0,00	0,00
4/0110002/06230		Magnetstundenplan	01.01.1900	0,0	10,0	0,00	0,00	0,00	0,00	0,00	0,00
4/0110002/06231		Pinwand	01.01.1900	0,0	10,0	0,00	0,00	0,00	0,00	0,00	0,00
4/0110002/06232		Wandkasten	01.01.1900	0,0	10,0	0,00	0,00	0,00	0,00	0,00	0,00
4/0110002/06233		Waschbecken komplett	01.01.1900	0,0	10,0	0,00	0,00	0,00	0,00	0,00	0,00
4/0110002/06235		Kühlschrank	01.01.1900	0,0	10,0	0,00	0,00	0,00	0,00	0,00	0,00
4/0110002/06236		Lautsprecher	01.01.1900	0,0	10,0	0,00	0,00	0,00	0,00	0,00	0,00
4/0110002/06237		Regal klein	01.01.1900	0,0	10,0	0,00	0,00	0,00	0,00	0,00	0,00
4/0110002/06238		Beleuchtungskörper	01.01.1900	0,0	10,0	0,00	0,00	0,00	0,00	0,00	0,00
4/0110002/06239		Vorhang	01.01.1900	0,0	10,0	0,00	0,00	0,00	0,00	0,00	0,00
4/0110002/06240		Erste Hilfekasten	01.01.1900	0,0	10,0	0,00	0,00	0,00	0,00	0,00	0,00
4/0110002/06241		Tisch	01.01.1900	0,0	10,0	0,00	0,00	0,00	0,00	0,00	0,00
4/0110002/06242		Kindergarderoben	01.01.1900	0,0	10,0	0,00	0,00	0,00	0,00	0,00	0,00
4/0110002/06243		Beleuchtungskörper	01.01.1900	0,0	10,0	0,00	0,00	0,00	0,00	0,00	0,00
4/0110002/06244		Magnettafeln	01.01.1900	0,0	10,0	0,00	0,00	0,00	0,00	0,00	0,00
4/0110002/06245		Ortsplantafel	01.01.1900	0,0	10,0	0,00	0,00	0,00	0,00	0,00	0,00



Ansatz	MVAG	Bezeichnung	Inbetrieb-	RND	ND	Buchwert	Zugänge/	Abgänge/	Wertaufholung+/	Abschreibung	Buchwert
	Konto		nahme			31.12.2020	+ Umbuchungen -	-	Wertminderung-		31.12.2021
4/0110002/06246		Lautsprecher	01.01.1900	0,0	10,0	0,00	0,00	0,00	0,00	0,00	0,00
4/0110002/06247		Pinwand	01.01.1900	0,0	10,0	0,00	0,00	0,00	0,00	0,00	0,00
4/0110002/06248		Kasten	01.01.1900	0,0	10,0	0,00	0,00	0,00	0,00	0,00	0,00
4/0110002/06249		Sessel	01.01.1900	0,0	10,0	0,00	0,00	0,00	0,00	0,00	0,00
4/0110002/06250		Tisch	01.01.1900	0,0	10,0	0,00	0,00	0,00	0,00	0,00	0,00
4/0110002/06251		Waschbecken komplett	01.01.1900	0,0	10,0	0,00	0,00	0,00	0,00	0,00	0,00
4/0110002/06252		Tafel	01.01.1900	0,0	10,0	0,00	0,00	0,00	0,00	0,00	0,00
4/0110002/06253		Vorhang	01.01.1900	0,0	10,0	0,00	0,00	0,00	0,00	0,00	0,00
4/0110002/06254		Klavier	01.01.1900	0,0	10,0	0,00	0,00	0,00	0,00	0,00	0,00
4/0110002/06255		Regalwandsystem	01.01.1900	0,0	10,0	0,00	0,00	0,00	0,00	0,00	0,00
4/0110002/06256		Pinwand	01.01.1900	0,0	10,0	0,00	0,00	0,00	0,00	0,00	0,00
4/0110002/06257		Beleuchtungskörper	01.01.1900	0,0	10,0	0,00	0,00	0,00	0,00	0,00	0,00
4/0110002/06258		Bücherregal	01.01.1900	0,0	10,0	0,00	0,00	0,00	0,00	0,00	0,00
4/0110002/06259		Lautsprecher	01.01.1900	0,0	10,0	0,00	0,00	0,00	0,00	0,00	0,00
4/0110002/06260		Sessel	01.01.1900	0,0	10,0	0,00	0,00	0,00	0,00	0,00	0,00
4/0110002/06261		Tisch	01.01.1900	0,0	10,0	0,00	0,00	0,00	0,00	0,00	0,00
4/0110002/06262		Telefonapparat	01.01.1900	0,0	10,0	0,00	0,00	0,00	0,00	0,00	0,00
4/0110002/06264		PC	01.01.1900	0,0	10,0	0,00	0,00	0,00	0,00	0,00	0,00
4/0110002/06265		Bildschirm	01.01.1900	0,0	10,0	0,00	0,00	0,00	0,00	0,00	0,00
4/0110002/06266		Drucker	01.01.1900	0,0	10,0	0,00	0,00	0,00	0,00	0,00	0,00
4/0110002/06267		Wanderverbau	01.01.1900	0,0	10,0	0,00	0,00	0,00	0,00	0,00	0,00
4/0110002/06268		Beleuchtungskörper	01.01.1900	0,0	10,0	0,00	0,00	0,00	0,00	0,00	0,00
4/0110002/06269		Glockenanlage	01.01.1900	0,0	10,0	0,00	0,00	0,00	0,00	0,00	0,00
4/0110002/06270		Schnurlos Telefon	01.01.1900	0,0	10,0	0,00	0,00	0,00	0,00	0,00	0,00
4/0110002/06271		Tablet	30.06.2019	7,0	10,0	6.357,93	0,00	0,00	0,00	794,74	5.563,19
4/0110002/06272		Rolltisch	01.01.1900	0,0	10,0	0,00	0,00	0,00	0,00	0,00	0,00
4/0110002/06273		Kopierer	01.01.1900	0,0	10,0	0,00	0,00	0,00	0,00	0,00	0,00
4/0110002/06274		Netzwerkschrank	30.06.2019	7,0	10,0	1.556,21	0,00	0,00	0,00	194,53	1.361,68
4/0110002/06275		Regalsystem	01.01.1900	0,0	10,0	0,00	0,00	0,00	0,00	0,00	0,00
4/0110002/06276		Kasten	01.01.1900	0,0	10,0	0,00	0,00	0,00	0,00	0,00	0,00
4/0110002/06277		Overheadprojektor	01.01.1900	0,0	10,0	0,00	0,00	0,00	0,00	0,00	0,00
4/0110002/06278		Waschbecken komplett	01.01.1900	0,0	10,0	0,00	0,00	0,00	0,00	0,00	0,00
4/0110002/06279		Beleuchtungskörper	01.01.1900	0,0	10,0	0,00	0,00	0,00	0,00	0,00	0,00
4/0110002/06280		Schneidmaschinen	01.01.1900	0,0	10,0	0,00	0,00	0,00	0,00	0,00	0,00
4/0110002/06281		Laminiergerät	01.01.1900	0,0	10,0	0,00	0,00	0,00	0,00	0,00	0,00
4/0110002/06282		Feuerlöscher	01.01.1900	0,0	10,0	0,00	0,00	0,00	0,00	0,00	0,00
4/0110002/06283		Erste Hilfekasten	01.01.1900	0,0	10,0	0,00	0,00	0,00	0,00	0,00	0,00
4/0110002/06284		Sessel	01.01.1900	0,0	10,0	0,00	0,00	0,00	0,00	0,00	0,00
4/0110002/06285		Tisch	01.01.1900	0,0	10,0	0,00	0,00	0,00	0,00	0,00	0,00

Ansatz	MVAG	Bezeichnung	Inbetrieb-	RND	ND	Buchwert	Zugänge/	Abgänge/	Wertaufholung+/	Abschreibung	Buchwert
	Konto		nahme			31.12.2020	+ Umbuchungen -	-	Wertminderung-		31.12.2021
4/0110002/06286		Tafel	01.01.1900	0,0	10,0	0,00	0,00	0,00	0,00	0,00	0,00
4/0110002/06287		Waschbecken komplett	01.01.1900	0,0	10,0	0,00	0,00	0,00	0,00	0,00	0,00
4/0110002/06288		Beleuchtungskörper	01.01.1900	0,0	10,0	0,00	0,00	0,00	0,00	0,00	0,00
4/0110002/06289		Regalsystem	01.01.1900	0,0	10,0	0,00	0,00	0,00	0,00	0,00	0,00
4/0110002/06290		Pinwand	01.01.1900	0,0	10,0	0,00	0,00	0,00	0,00	0,00	0,00
4/0110002/06291		Magnettafel	01.01.1900	0,0	10,0	0,00	0,00	0,00	0,00	0,00	0,00
4/0110002/06292		Regale klein	01.01.1900	0,0	10,0	0,00	0,00	0,00	0,00	0,00	0,00
4/0110002/06293		Vorhang	01.01.1900	0,0	10,0	0,00	0,00	0,00	0,00	0,00	0,00
4/0110002/06295		Lautsprecher	01.01.1900	0,0	10,0	0,00	0,00	0,00	0,00	0,00	0,00
4/0110002/06297		Beleuchtungskörper	01.01.1900	0,0	10,0	0,00	0,00	0,00	0,00	0,00	0,00
4/0110002/06298		Bücherregal	01.01.1900	0,0	10,0	0,00	0,00	0,00	0,00	0,00	0,00
4/0110002/06299		Sessel	01.01.1900	0,0	10,0	0,00	0,00	0,00	0,00	0,00	0,00
4/0110002/06300		Tisch	01.01.1900	0,0	10,0	0,00	0,00	0,00	0,00	0,00	0,00
4/0110002/06301		Tafel	01.01.1900	0,0	10,0	0,00	0,00	0,00	0,00	0,00	0,00
4/0110002/06302		Waschbecken komplett	01.01.1900	0,0	10,0	0,00	0,00	0,00	0,00	0,00	0,00
4/0110002/06303		Regalsystem	01.01.1900	0,0	10,0	0,00	0,00	0,00	0,00	0,00	0,00
4/0110002/06304		Regal klein	01.01.1900	0,0	10,0	0,00	0,00	0,00	0,00	0,00	0,00
4/0110002/06305		Kasten	01.01.1900	0,0	10,0	0,00	0,00	0,00	0,00	0,00	0,00
4/0110002/06306		Beleuchtungskörper	01.01.1900	0,0	10,0	0,00	0,00	0,00	0,00	0,00	0,00
4/0110002/06307		Pinwand	01.01.1900	0,0	10,0	0,00	0,00	0,00	0,00	0,00	0,00
4/0110002/06308		Magnettafel	01.01.1900	0,0	10,0	0,00	0,00	0,00	0,00	0,00	0,00
4/0110002/06309		Lautsprecher	01.01.1900	0,0	10,0	0,00	0,00	0,00	0,00	0,00	0,00
4/0110002/06310		Vorhang	01.01.1900	0,0	10,0	0,00	0,00	0,00	0,00	0,00	0,00
4/0110002/06311		Sessel	01.01.1900	0,0	10,0	0,00	0,00	0,00	0,00	0,00	0,00
4/0110002/06312		Tisch	01.01.1900	0,0	10,0	0,00	0,00	0,00	0,00	0,00	0,00
4/0110002/06313		Wandverbau	01.01.1900	0,0	10,0	0,00	0,00	0,00	0,00	0,00	0,00
4/0110002/06314		Kasten	01.01.1900	0,0	10,0	0,00	0,00	0,00	0,00	0,00	0,00
4/0110002/06315		Kleinküche	01.01.1900	0,0	10,0	0,00	0,00	0,00	0,00	0,00	0,00
4/0110002/06316		Microwelle	01.01.1900	0,0	10,0	0,00	0,00	0,00	0,00	0,00	0,00
4/0110002/06317		Beleuchtungskörper	01.01.1900	0,0	10,0	0,00	0,00	0,00	0,00	0,00	0,00
4/0110002/06318		Lautsprecher	01.01.1900	0,0	10,0	0,00	0,00	0,00	0,00	0,00	0,00
4/0110002/06319		Waschbecken	01.01.1900	0,0	10,0	0,00	0,00	0,00	0,00	0,00	0,00
4/0110002/06320		Pinwand	01.01.1900	0,0	10,0	0,00	0,00	0,00	0,00	0,00	0,00
4/0110002/06321		Tafel	01.01.1900	0,0	10,0	0,00	0,00	0,00	0,00	0,00	0,00
4/0110002/06322		Kindergarderoben	01.01.1900	0,0	10,0	0,00	0,00	0,00	0,00	0,00	0,00
4/0110002/06323		Beleuchtungskörper	01.01.1900	0,0	10,0	0,00	0,00	0,00	0,00	0,00	0,00
4/0110002/06324		Magnettafel	01.01.1900	0,0	10,0	0,00	0,00	0,00	0,00	0,00	0,00
4/0110002/06325		Sitzbank	01.01.1900	0,0	10,0	0,00	0,00	0,00	0,00	0,00	0,00
4/0110002/06326		Feuerlöscher	01.01.1900	0,0	10,0	0,00	0,00	0,00	0,00	0,00	0,00

Ansatz	MVAG	Bezeichnung	Inbetrieb-	RND	ND	Buchwert	Zugänge/	Abgänge/	Wertaufholung+/	Abschreibung	Buchwert
	Konto		nahme			31.12.2020	+ Umbuchungen -	-	Wertminderung-		31.12.2021
4/0110002/06327		Lautsprecher	01.01.1900	0,0	10,0	0,00	0,00	0,00	0,00	0,00	0,00
4/0110002/06328		Sessel	01.01.1900	0,0	10,0	0,00	0,00	0,00	0,00	0,00	0,00
4/0110002/06329		Tisch	01.01.1900	0,0	10,0	0,00	0,00	0,00	0,00	0,00	0,00
4/0110002/06330		Tafel	01.01.1900	0,0	10,0	0,00	0,00	0,00	0,00	0,00	0,00
4/0110002/06331		Waschbecken komplett	01.01.1900	0,0	10,0	0,00	0,00	0,00	0,00	0,00	0,00
4/0110002/06332		Magnetwand	01.01.1900	0,0	10,0	0,00	0,00	0,00	0,00	0,00	0,00
4/0110002/06333		Pinwand	01.01.1900	0,0	10,0	0,00	0,00	0,00	0,00	0,00	0,00
4/0110002/06334		Beleuchtungskörper	01.01.1900	0,0	10,0	0,00	0,00	0,00	0,00	0,00	0,00
4/0110002/06335		Vorhang	01.01.1900	0,0	10,0	0,00	0,00	0,00	0,00	0,00	0,00
4/0110002/06336		Regalsystem	01.01.1900	0,0	10,0	0,00	0,00	0,00	0,00	0,00	0,00
4/0110002/06337		Regal klein	01.01.1900	0,0	10,0	0,00	0,00	0,00	0,00	0,00	0,00
4/0110002/06338		Lautsprecher	01.01.1900	0,0	10,0	0,00	0,00	0,00	0,00	0,00	0,00
4/0110002/06339		Leinwand	01.01.1900	0,0	10,0	0,00	0,00	0,00	0,00	0,00	0,00
4/0110002/06340		Sessel	01.01.1900	0,0	10,0	0,00	0,00	0,00	0,00	0,00	0,00
4/0110002/06341		Tisch	01.01.1900	0,0	10,0	0,00	0,00	0,00	0,00	0,00	0,00
4/0110002/06342		Regalsystem	01.01.1900	0,0	10,0	0,00	0,00	0,00	0,00	0,00	0,00
4/0110002/06344		Kasten	01.01.1900	0,0	10,0	0,00	0,00	0,00	0,00	0,00	0,00
4/0110002/06345		Regal klein	01.01.1900	0,0	10,0	0,00	0,00	0,00	0,00	0,00	0,00
4/0110002/06346		Pinwand	01.01.1900	0,0	10,0	0,00	0,00	0,00	0,00	0,00	0,00
4/0110002/06347		Beleuchtungskörper	01.01.1900	0,0	10,0	0,00	0,00	0,00	0,00	0,00	0,00
4/0110002/06348		Lautsprecher	01.01.1900	0,0	10,0	0,00	0,00	0,00	0,00	0,00	0,00
4/0110002/06349		Waschbecken komplett	01.01.1900	0,0	10,0	0,00	0,00	0,00	0,00	0,00	0,00
4/0110002/06350		Tafel	01.01.1900	0,0	10,0	0,00	0,00	0,00	0,00	0,00	0,00
4/0110002/06351		Magnetwand	01.01.1900	0,0	10,0	0,00	0,00	0,00	0,00	0,00	0,00
4/0110002/06352		Overheadprojektor	01.01.1900	0,0	10,0	0,00	0,00	0,00	0,00	0,00	0,00
4/0110002/06395		Geschirrspüler Active Eco	24.10.2019	7,5	10,0	645,15	0,00	0,00	0,00	75,90	569,25
4/0180001/05938		Beamer 2018	30.03.2018	3,0	7,0	313,71	0,00	0,00	0,00	78,43	235,28
<b>212000</b>	<b>Neue Mittelschule</b>					<b>474.104,80</b>	<b>0,00</b>	<b>0,00</b>	<b>0,00</b>	<b>23.525,91</b>	<b>450.578,89</b>
<b>1021</b>	<b>Grundstücke, Grundstückseinrichtungen und Infrastruktur</b>					<b>25.786,05</b>	<b>0,00</b>	<b>0,00</b>	<b>0,00</b>	<b>0,00</b>	<b>25.786,05</b>
1/0020001/00096		Grundstück Nr. 75, KG-Nr. 23328, Bauflächen, Burggasse	01.01.1900			25.786,05	0,00	0,00	0,00	0,00	25.786,05
<b>1022</b>	<b>Gebäude und Bauten</b>					<b>406.247,49</b>	<b>0,00</b>	<b>0,00</b>	<b>0,00</b>	<b>16.581,53</b>	<b>389.665,96</b>
2/0060001/01048		Neubau 19xx	01.01.1945	0,0	50,0	0,00	0,00	0,00	0,00	0,00	0,00
2/0060001/01049		Umbau 1991-1995	31.12.1995	23,5	50,0	406.247,49	0,00	0,00	0,00	16.581,53	389.665,96
<b>1026</b>	<b>Amts-, Betriebs- und Geschäftsausstattung</b>					<b>42.071,26</b>	<b>0,00</b>	<b>0,00</b>	<b>0,00</b>	<b>6.944,38</b>	<b>35.126,88</b>
4/0110002/05956		Sessel	01.01.1900			0,00	0,00	0,00	0,00	0,00	0,00
4/0110002/05957		Tisch	01.01.1900			0,00	0,00	0,00	0,00	0,00	0,00
4/0110002/05958		Kasten	01.01.1900			0,00	0,00	0,00	0,00	0,00	0,00

Ansatz	MVAG	Bezeichnung	Inbetrieb-	RND	ND	Buchwert	Zugänge/	Abgänge/	Wertaufholung+/	Abschreibung	Buchwert
	Konto		nahme			31.12.2020	+ Umbuchungen -	-	Wertminderung-		31.12.2021
4/0110002/05959		Xylophon	01.01.1900			0,00	0,00	0,00	0,00	0,00	0,00
4/0110002/05960		Keyboard	01.01.1900			0,00	0,00	0,00	0,00	0,00	0,00
4/0110002/05961		Mischpult	01.01.1900			0,00	0,00	0,00	0,00	0,00	0,00
4/0110002/05962		Hifi Anlage	01.01.1900			0,00	0,00	0,00	0,00	0,00	0,00
4/0110002/05963		Lautsprecher Boxen mobil	01.01.1900			0,00	0,00	0,00	0,00	0,00	0,00
4/0110002/05964		Mikrostative	01.01.1900			0,00	0,00	0,00	0,00	0,00	0,00
4/0110002/05965		Keyboardstative	01.01.1900			0,00	0,00	0,00	0,00	0,00	0,00
4/0110002/05966		Tafel	01.01.1900			0,00	0,00	0,00	0,00	0,00	0,00
4/0110002/05967		Pinwand	01.01.1900			0,00	0,00	0,00	0,00	0,00	0,00
4/0110002/05968		Beleuchtungskörper	01.01.1900			0,00	0,00	0,00	0,00	0,00	0,00
4/0110002/05969		Vorhänge	01.01.1900			0,00	0,00	0,00	0,00	0,00	0,00
4/0110002/05970		Boxenstative	01.01.1900			0,00	0,00	0,00	0,00	0,00	0,00
4/0110002/05971		Sessel	01.01.1900	0,0	10,0	0,00	0,00	0,00	0,00	0,00	0,00
4/0110002/05972		Tisch	01.01.1900	0,0	10,0	0,00	0,00	0,00	0,00	0,00	0,00
4/0110002/05973		Whiteboard und Laptop	01.01.1900	0,0	10,0	0,00	0,00	0,00	0,00	0,00	0,00
4/0110002/05974		Wanderverbau	01.01.1900	0,0	10,0	0,00	0,00	0,00	0,00	0,00	0,00
4/0110002/05975		Waschbecken komplett	01.01.1900	0,0	10,0	0,00	0,00	0,00	0,00	0,00	0,00
4/0110002/05976		Vorhang	01.01.1900	0,0	10,0	0,00	0,00	0,00	0,00	0,00	0,00
4/0110002/05977		Beleuchtungskörper	01.01.1900	0,0	10,0	0,00	0,00	0,00	0,00	0,00	0,00
4/0110002/05978		Lautsprecher	01.01.1900	0,0	10,0	0,00	0,00	0,00	0,00	0,00	0,00
4/0110002/05979		Pinwand	01.01.1900	0,0	10,0	0,00	0,00	0,00	0,00	0,00	0,00
4/0110002/05980		Sessel	01.01.1900	0,0	10,0	0,00	0,00	0,00	0,00	0,00	0,00
4/0110002/05981		Tisch	01.01.1900	0,0	10,0	0,00	0,00	0,00	0,00	0,00	0,00
4/0110002/05982		Serverschrank, Server, Netzwerk	01.01.1900	0,0	10,0	0,00	0,00	0,00	0,00	0,00	0,00
4/0110002/05983		Pinwand	01.01.1900	0,0	10,0	0,00	0,00	0,00	0,00	0,00	0,00
4/0110002/05984		Feuerlöscher	01.01.1900	0,0	10,0	0,00	0,00	0,00	0,00	0,00	0,00
4/0110002/05985		Beleuchtungskörper	01.01.1900	0,0	10,0	0,00	0,00	0,00	0,00	0,00	0,00
4/0110002/05986		Lautsprecher	01.01.1900	0,0	10,0	0,00	0,00	0,00	0,00	0,00	0,00
4/0110002/05987		Funkuhr	01.01.1900	0,0	10,0	0,00	0,00	0,00	0,00	0,00	0,00
4/0110002/05988		Sessel	01.01.1900	0,0	10,0	0,00	0,00	0,00	0,00	0,00	0,00
4/0110002/05990		Tisch	01.01.1900	0,0	10,0	0,00	0,00	0,00	0,00	0,00	0,00
4/0110002/05991		Whiteboard und Laptop	01.01.1900	0,0	10,0	0,00	0,00	0,00	0,00	0,00	0,00
4/0110002/05994		Waschbecken komplett	01.01.1900	0,0	10,0	0,00	0,00	0,00	0,00	0,00	0,00
4/0110002/05995		Beleuchtungskörper	01.01.1900	0,0	10,0	0,00	0,00	0,00	0,00	0,00	0,00
4/0110002/05996		Wanderverbau	01.01.1900	0,0	10,0	0,00	0,00	0,00	0,00	0,00	0,00
4/0110002/05997		Pinwand	01.01.1900	0,0	10,0	0,00	0,00	0,00	0,00	0,00	0,00
4/0110002/05998		Lautsprecher	01.01.1900	0,0	10,0	0,00	0,00	0,00	0,00	0,00	0,00
4/0110002/05999		Vorhänge	01.01.1900	0,0	10,0	0,00	0,00	0,00	0,00	0,00	0,00
4/0110002/06000		TV Gerät	01.01.1900	0,0	10,0	0,00	0,00	0,00	0,00	0,00	0,00

Ansatz	MVAG	Bezeichnung	Inbetrieb-	RND	ND	Buchwert	Zugänge/	Abgänge/	Wertaufholung+/	Abschreibung	Buchwert
	Konto		nahme			31.12.2020	+ Umbuchungen -	-	Wertminderung-		31.12.2021
4/0110002/06001		DVD/Blueray Player	01.01.1900	0,0	10,0	0,00	0,00	0,00	0,00	0,00	0,00
4/0110002/06002		Videorecorder VHS	01.01.1900	0,0	10,0	0,00	0,00	0,00	0,00	0,00	0,00
4/0110002/06003		Sessel	01.01.1900	0,0	10,0	0,00	0,00	0,00	0,00	0,00	0,00
4/0110002/06004		Tisch	01.01.1900	0,0	10,0	0,00	0,00	0,00	0,00	0,00	0,00
4/0110002/06005		Whiteboard und Laptop	01.01.1900	0,0	10,0	0,00	0,00	0,00	0,00	0,00	0,00
4/0110002/06006		Wandverbau	01.01.1900	0,0	10,0	0,00	0,00	0,00	0,00	0,00	0,00
4/0110002/06007		Beleuchtungskörper	01.01.1900	0,0	10,0	0,00	0,00	0,00	0,00	0,00	0,00
4/0110002/06008		Rollwagen	01.01.1900	0,0	10,0	0,00	0,00	0,00	0,00	0,00	0,00
4/0110002/06009		Feuerlöscher	01.01.1900	0,0	10,0	0,00	0,00	0,00	0,00	0,00	0,00
4/0110002/06010		Lautsprecher	01.01.1900	0,0	10,0	0,00	0,00	0,00	0,00	0,00	0,00
4/0110002/06011		Vorhänge	01.01.1900	0,0	10,0	0,00	0,00	0,00	0,00	0,00	0,00
4/0110002/06012		Pinwand	01.01.1900	0,0	10,0	0,00	0,00	0,00	0,00	0,00	0,00
4/0110002/06013		Laborpult	01.01.1900	0,0	10,0	0,00	0,00	0,00	0,00	0,00	0,00
4/0110002/06014		Skelett Plastik	01.01.1900	0,0	10,0	0,00	0,00	0,00	0,00	0,00	0,00
4/0110002/06015		Chemielaborverbau	01.01.1900	0,0	10,0	0,00	0,00	0,00	0,00	0,00	0,00
4/0110002/06016		Wasserbecken	01.01.1900	0,0	10,0	0,00	0,00	0,00	0,00	0,00	0,00
4/0110002/06017		Sessel	01.01.1900	0,0	10,0	0,00	0,00	0,00	0,00	0,00	0,00
4/0110002/06018		Tisch	01.01.1900	0,0	10,0	0,00	0,00	0,00	0,00	0,00	0,00
4/0110002/06019		Sofa	01.01.1900	0,0	10,0	0,00	0,00	0,00	0,00	0,00	0,00
4/0110002/06020		Bücherregal	01.01.1900	0,0	10,0	0,00	0,00	0,00	0,00	0,00	0,00
4/0110002/06021		Beleuchtungskörper	01.01.1900	0,0	10,0	0,00	0,00	0,00	0,00	0,00	0,00
4/0110002/06022		Tafel	01.01.1900	0,0	10,0	0,00	0,00	0,00	0,00	0,00	0,00
4/0110002/06023		Waschbecken komplett	01.01.1900	0,0	10,0	0,00	0,00	0,00	0,00	0,00	0,00
4/0110002/06025		PC	01.01.1900	0,0	10,0	0,00	0,00	0,00	0,00	0,00	0,00
4/0110002/06026		Bildschirm	01.01.1900	0,0	10,0	0,00	0,00	0,00	0,00	0,00	0,00
4/0110002/06027		Drucker	01.01.1900	0,0	10,0	0,00	0,00	0,00	0,00	0,00	0,00
4/0110002/06028		Vorhänge	01.01.1900	0,0	10,0	0,00	0,00	0,00	0,00	0,00	0,00
4/0110002/06029		Pinwand	01.01.1900	0,0	10,0	0,00	0,00	0,00	0,00	0,00	0,00
4/0110002/06030		Lautsprecher	01.01.1900	0,0	10,0	0,00	0,00	0,00	0,00	0,00	0,00
4/0110002/06031		Sessel	01.01.1900	0,0	10,0	0,00	0,00	0,00	0,00	0,00	0,00
4/0110002/06032		Tisch	01.01.1900	0,0	10,0	0,00	0,00	0,00	0,00	0,00	0,00
4/0110002/06033		Waschbecken komplett	01.01.1900	0,0	10,0	0,00	0,00	0,00	0,00	0,00	0,00
4/0110002/06034		Pinwand	01.01.1900	0,0	10,0	0,00	0,00	0,00	0,00	0,00	0,00
4/0110002/06035		Wandverbau	01.01.1900	0,0	10,0	0,00	0,00	0,00	0,00	0,00	0,00
4/0110002/06036		Beleuchtungskörper	01.01.1900	0,0	10,0	0,00	0,00	0,00	0,00	0,00	0,00
4/0110002/06037		Tafel	01.01.1900	0,0	10,0	0,00	0,00	0,00	0,00	0,00	0,00
4/0110002/06038		Overhead Projektor	01.01.1900	0,0	10,0	0,00	0,00	0,00	0,00	0,00	0,00
4/0110002/06039		Lautsprecher	01.01.1900	0,0	10,0	0,00	0,00	0,00	0,00	0,00	0,00
4/0110002/06040		Sessel	01.01.1900	0,0	10,0	0,00	0,00	0,00	0,00	0,00	0,00

Ansatz	MVAG	Bezeichnung	Inbetrieb-	RND	ND	Buchwert	Zugänge/	Abgänge/	Wertaufholung+/	Abschreibung	Buchwert
	Konto		nahme			31.12.2020	+ Umbuchungen -	-	Wertminderung-		31.12.2021
4/0110002/06041		Tisch	01.01.1900	0,0	10,0	0,00	0,00	0,00	0,00	0,00	0,00
4/0110002/06042		Wandverbau	01.01.1900	0,0	10,0	0,00	0,00	0,00	0,00	0,00	0,00
4/0110002/06043		Beleuchtungskörper	01.01.1900	0,0	10,0	0,00	0,00	0,00	0,00	0,00	0,00
4/0110002/06044		Waschbecken komplett	01.01.1900	0,0	10,0	0,00	0,00	0,00	0,00	0,00	0,00
4/0110002/06045		Whiteboard und Laptop	01.01.1900	0,0	10,0	0,00	0,00	0,00	0,00	0,00	0,00
4/0110002/06046		Vorhänge	01.01.1900	0,0	10,0	0,00	0,00	0,00	0,00	0,00	0,00
4/0110002/06047		Lautsprecher	01.01.1900	0,0	10,0	0,00	0,00	0,00	0,00	0,00	0,00
4/0110002/06048		Pinwand	01.01.1900	0,0	10,0	0,00	0,00	0,00	0,00	0,00	0,00
4/0110002/06049		Sessel	01.01.1900	0,0	10,0	0,00	0,00	0,00	0,00	0,00	0,00
4/0110002/06050		Tisch	01.01.1900	0,0	10,0	0,00	0,00	0,00	0,00	0,00	0,00
4/0110002/06051		Regal	01.01.1900	0,0	10,0	0,00	0,00	0,00	0,00	0,00	0,00
4/0110002/06052		Feuerlöscher	01.01.1900	0,0	10,0	0,00	0,00	0,00	0,00	0,00	0,00
4/0110002/06053		Beleuchtungskörper	01.01.1900	0,0	10,0	0,00	0,00	0,00	0,00	0,00	0,00
4/0110002/06054		Pinwand	01.01.1900	0,0	10,0	0,00	0,00	0,00	0,00	0,00	0,00
4/0110002/06055		Funkuhr	01.01.1900	0,0	10,0	0,00	0,00	0,00	0,00	0,00	0,00
4/0110002/06056		Sessel	01.01.1900	0,0	10,0	0,00	0,00	0,00	0,00	0,00	0,00
4/0110002/06057		Tisch	01.01.1900	0,0	10,0	0,00	0,00	0,00	0,00	0,00	0,00
4/0110002/06058		Whiteboard und Laptop	30.06.2019	7,0	10,0	6.088,72	0,00	0,00	0,00	761,09	5.327,63
4/0110002/06059		Waschbecken komplett	01.01.1900	0,0	10,0	0,00	0,00	0,00	0,00	0,00	0,00
4/0110002/06060		Vorhänge	01.01.1900	0,0	10,0	0,00	0,00	0,00	0,00	0,00	0,00
4/0110002/06061		Beleuchtungskörper	01.01.1900	0,0	10,0	0,00	0,00	0,00	0,00	0,00	0,00
4/0110002/06062		Pinwand	01.01.1900	0,0	10,0	0,00	0,00	0,00	0,00	0,00	0,00
4/0110002/06063		Wandverbau	01.01.1900	0,0	10,0	0,00	0,00	0,00	0,00	0,00	0,00
4/0110002/06064		Lautsprecher	01.01.1900	0,0	10,0	0,00	0,00	0,00	0,00	0,00	0,00
4/0110002/06065		TV Gerät	01.01.1900	0,0	10,0	0,00	0,00	0,00	0,00	0,00	0,00
4/0110002/06066		Videorekorder VHS	01.01.1900	0,0	10,0	0,00	0,00	0,00	0,00	0,00	0,00
4/0110002/06067		DVD Player	01.01.1900	0,0	10,0	0,00	0,00	0,00	0,00	0,00	0,00
4/0110002/06068		Sessel	01.01.1900	0,0	10,0	0,00	0,00	0,00	0,00	0,00	0,00
4/0110002/06069		Tisch	01.01.1900	0,0	10,0	0,00	0,00	0,00	0,00	0,00	0,00
4/0110002/06070		Wandverbau	01.01.1900	0,0	10,0	0,00	0,00	0,00	0,00	0,00	0,00
4/0110002/06073		PC	01.01.1900	0,0	10,0	0,00	0,00	0,00	0,00	0,00	0,00
4/0110002/06074		Bildschirm	01.01.1900	0,0	10,0	0,00	0,00	0,00	0,00	0,00	0,00
4/0110002/06075		Waschbecken	01.01.1900	0,0	10,0	0,00	0,00	0,00	0,00	0,00	0,00
4/0110002/06076		Kleinküche	01.01.1900	0,0	10,0	0,00	0,00	0,00	0,00	0,00	0,00
4/0110002/06077		Beleuchtungskörper	01.01.1900	0,0	10,0	0,00	0,00	0,00	0,00	0,00	0,00
4/0110002/06078		Vorhänge	01.01.1900	0,0	10,0	0,00	0,00	0,00	0,00	0,00	0,00
4/0110002/06079		Shredder	01.01.1900	0,0	10,0	0,00	0,00	0,00	0,00	0,00	0,00
4/0110002/06080		Erste Hilfkasten	01.01.1900	0,0	10,0	0,00	0,00	0,00	0,00	0,00	0,00
4/0110002/06081		Sessel	01.01.1900	0,0	10,0	0,00	0,00	0,00	0,00	0,00	0,00

Ansatz	MVAG	Bezeichnung	Inbetrieb-	RND	ND	Buchwert	Zugänge/	Abgänge/	Wertaufholung+/	Abschreibung	Buchwert
	Konto		nahme			31.12.2020	+ Umbuchungen -	-	Wertminderung-		31.12.2021
4/0110002/06082		Tisch	01.01.1900	0,0	10,0	0,00	0,00	0,00	0,00	0,00	0,00
4/0110002/06083		PC	01.01.1900	0,0	10,0	0,00	0,00	0,00	0,00	0,00	0,00
4/0110002/06084		Bildschirme	01.01.1900	0,0	10,0	0,00	0,00	0,00	0,00	0,00	0,00
4/0110002/06085		Overhead Projektor	01.01.1900	0,0	10,0	0,00	0,00	0,00	0,00	0,00	0,00
4/0110002/06086		Drucker	01.01.1900	0,0	10,0	0,00	0,00	0,00	0,00	0,00	0,00
4/0110002/06087		Beleuchtungskörper	01.01.1900	0,0	10,0	0,00	0,00	0,00	0,00	0,00	0,00
4/0110002/06088		Tafel	01.01.1900	0,0	10,0	0,00	0,00	0,00	0,00	0,00	0,00
4/0110002/06089		Lautsprecher	01.01.1900	0,0	10,0	0,00	0,00	0,00	0,00	0,00	0,00
4/0110002/06090		Pinwand	01.01.1900	0,0	10,0	0,00	0,00	0,00	0,00	0,00	0,00
4/0110002/06091		Waschbecken komplett	01.01.1900	0,0	10,0	0,00	0,00	0,00	0,00	0,00	0,00
4/0110002/06092		Vorhänge	01.01.1900	0,0	10,0	0,00	0,00	0,00	0,00	0,00	0,00
4/0110002/06093		Halogenstrahler	01.01.1900	0,0	10,0	0,00	0,00	0,00	0,00	0,00	0,00
4/0110002/06095		Laptop	01.01.1900	0,0	10,0	0,00	0,00	0,00	0,00	0,00	0,00
4/0110002/06096		Sessel	01.01.1900	0,0	10,0	0,00	0,00	0,00	0,00	0,00	0,00
4/0110002/06097		Tisch	01.01.1900	0,0	10,0	0,00	0,00	0,00	0,00	0,00	0,00
4/0110002/06098		Beleuchtungskörper	01.01.1900	0,0	10,0	0,00	0,00	0,00	0,00	0,00	0,00
4/0110002/06099		Vorhänge	01.01.1900	0,0	10,0	0,00	0,00	0,00	0,00	0,00	0,00
4/0110002/06100		Lautsprecher	01.01.1900	0,0	10,0	0,00	0,00	0,00	0,00	0,00	0,00
4/0110002/06101		Kleinküche	01.01.1900	0,0	10,0	0,00	0,00	0,00	0,00	0,00	0,00
4/0110002/06102		Wandverbau	01.01.1900	0,0	10,0	0,00	0,00	0,00	0,00	0,00	0,00
4/0110002/06103		Pinwand	01.01.1900	0,0	10,0	0,00	0,00	0,00	0,00	0,00	0,00
4/0110002/06104		PC	01.01.1900	0,0	10,0	0,00	0,00	0,00	0,00	0,00	0,00
4/0110002/06105		Bildschirm	01.01.1900	0,0	10,0	0,00	0,00	0,00	0,00	0,00	0,00
4/0110002/06106		Kopierer	01.01.1900	0,0	10,0	0,00	0,00	0,00	0,00	0,00	0,00
4/0110002/06107		Gitarre	01.01.1900	0,0	10,0	0,00	0,00	0,00	0,00	0,00	0,00
4/0110002/06108		Flipchart	01.01.1900	0,0	10,0	0,00	0,00	0,00	0,00	0,00	0,00
4/0110002/06109		Glockenanlage	01.01.1900	0,0	10,0	0,00	0,00	0,00	0,00	0,00	0,00
4/0110002/06110		Durchsagenanlage	01.01.1900	0,0	10,0	0,00	0,00	0,00	0,00	0,00	0,00
4/0110002/06111		Erste Hilfekasten	01.01.1900	0,0	10,0	0,00	0,00	0,00	0,00	0,00	0,00
4/0110002/06112		Sessel	01.01.1900	0,0	10,0	0,00	0,00	0,00	0,00	0,00	0,00
4/0110002/06113		Tisch	01.01.1900	0,0	10,0	0,00	0,00	0,00	0,00	0,00	0,00
4/0110002/06114		Telefonapparat	01.01.1900	0,0	10,0	0,00	0,00	0,00	0,00	0,00	0,00
4/0110002/06115		Schnurlostelefon	01.01.1900	0,0	10,0	0,00	0,00	0,00	0,00	0,00	0,00
4/0110002/06116		Sitzbank	01.01.1900	0,0	10,0	0,00	0,00	0,00	0,00	0,00	0,00
4/0110002/06117		Wandverbau	01.01.1900	0,0	10,0	0,00	0,00	0,00	0,00	0,00	0,00
4/0110002/06118		Pinwand	01.01.1900	0,0	10,0	0,00	0,00	0,00	0,00	0,00	0,00
4/0110002/06119		Stundenplantafel	01.01.1900	0,0	10,0	0,00	0,00	0,00	0,00	0,00	0,00
4/0110002/06120		PC	01.01.1900	0,0	10,0	0,00	0,00	0,00	0,00	0,00	0,00
4/0110002/06121		Bildschirm	01.01.1900	0,0	10,0	0,00	0,00	0,00	0,00	0,00	0,00

Ansatz	MVAG	Bezeichnung	Inbetrieb-	RND	ND	Buchwert	Zugänge/	Abgänge/	Wertaufholung+/	Abschreibung	Buchwert
	Konto		nahme			31.12.2020	+ Umbuchungen -	-	Wertminderung-		31.12.2021
4/0110002/06122		Drucker	01.01.1900	0,0	10,0	0,00	0,00	0,00	0,00	0,00	0,00
4/0110002/06123		Vorhang	01.01.1900	0,0	10,0	0,00	0,00	0,00	0,00	0,00	0,00
4/0110002/06124		Beleuchtungskörper	01.01.1900	0,0	10,0	0,00	0,00	0,00	0,00	0,00	0,00
4/0110002/06125		Sessel	01.01.1900	0,0	10,0	0,00	0,00	0,00	0,00	0,00	0,00
4/0110002/06126		Tisch	01.01.1900	0,0	10,0	0,00	0,00	0,00	0,00	0,00	0,00
4/0110002/06127		Funkuhr	01.01.1900	0,0	10,0	0,00	0,00	0,00	0,00	0,00	0,00
4/0110002/06128		Kleidergarderoben	01.01.1900	0,0	10,0	0,00	0,00	0,00	0,00	0,00	0,00
4/0110002/06129		Pinwand	01.01.1900	0,0	10,0	0,00	0,00	0,00	0,00	0,00	0,00
4/0110002/06130		Feuerlöscher	01.01.1900	0,0	10,0	0,00	0,00	0,00	0,00	0,00	0,00
4/0110002/06131		Beleuchtungskörper	01.01.1900	0,0	10,0	0,00	0,00	0,00	0,00	0,00	0,00
4/0110002/06132		Kasten	01.01.1900	0,0	10,0	0,00	0,00	0,00	0,00	0,00	0,00
4/0110002/06133		Kühlschrank	01.01.1900	0,0	10,0	0,00	0,00	0,00	0,00	0,00	0,00
4/0110002/06135		Lautsprecher	01.01.1900	0,0	10,0	0,00	0,00	0,00	0,00	0,00	0,00
4/0110002/06136		Sessel	01.01.1900	0,0	10,0	0,00	0,00	0,00	0,00	0,00	0,00
4/0110002/06137		Tisch	01.01.1900	0,0	10,0	0,00	0,00	0,00	0,00	0,00	0,00
4/0110002/06138		Feuerlöscher	01.01.1900	0,0	10,0	0,00	0,00	0,00	0,00	0,00	0,00
4/0110002/06139		Rolltisch	01.01.1900	0,0	10,0	0,00	0,00	0,00	0,00	0,00	0,00
4/0110002/06140		Beamer	01.01.1900	0,0	10,0	0,00	0,00	0,00	0,00	0,00	0,00
4/0110002/06141		Leinwand	01.01.1900	0,0	10,0	0,00	0,00	0,00	0,00	0,00	0,00
4/0110002/06142		Tafel	01.01.1900	0,0	10,0	0,00	0,00	0,00	0,00	0,00	0,00
4/0110002/06143		Netzwerkschrank	01.01.1900	0,0	10,0	0,00	0,00	0,00	0,00	0,00	0,00
4/0110002/06144		Lautsprecher	01.01.1900	0,0	10,0	0,00	0,00	0,00	0,00	0,00	0,00
4/0110002/06145		PC	01.01.1900	0,0	10,0	0,00	0,00	0,00	0,00	0,00	0,00
4/0110002/06146		Bildschirme	01.01.1900	0,0	10,0	0,00	0,00	0,00	0,00	0,00	0,00
4/0110002/06147		Drucker HP 8700	01.01.1900	0,0	10,0	0,00	0,00	0,00	0,00	0,00	0,00
4/0110002/06148		Drucker Brother MFC	01.01.1900	0,0	10,0	0,00	0,00	0,00	0,00	0,00	0,00
4/0110002/06149		DVD Player	01.01.1900	0,0	10,0	0,00	0,00	0,00	0,00	0,00	0,00
4/0110002/06150		HIF Anlage	01.01.1900	0,0	10,0	0,00	0,00	0,00	0,00	0,00	0,00
4/0110002/06151		Videokombi DVD/VHS	01.01.1900	0,0	10,0	0,00	0,00	0,00	0,00	0,00	0,00
4/0110002/06152		Tisch	01.01.1900	0,0	10,0	0,00	0,00	0,00	0,00	0,00	0,00
4/0110002/06153		Kasterl	01.01.1900	0,0	10,0	0,00	0,00	0,00	0,00	0,00	0,00
4/0110002/06154		Hocker	01.01.1900	0,0	10,0	0,00	0,00	0,00	0,00	0,00	0,00
4/0110002/06155		Makita Set	01.01.1900	0,0	10,0	0,00	0,00	0,00	0,00	0,00	0,00
4/0110002/06156		Sessel	01.01.1900	0,0	10,0	0,00	0,00	0,00	0,00	0,00	0,00
4/0110002/06157		Tisch	01.01.1900	0,0	10,0	0,00	0,00	0,00	0,00	0,00	0,00
4/0110002/06158		Hocker	01.01.1900	0,0	10,0	0,00	0,00	0,00	0,00	0,00	0,00
4/0110002/06159		Werkbank mobil	01.01.1900	0,0	10,0	0,00	0,00	0,00	0,00	0,00	0,00
4/0110002/06160		Waschbecken komplett	01.01.1900	0,0	10,0	0,00	0,00	0,00	0,00	0,00	0,00
4/0110002/06161		Tafel	01.01.1900	0,0	10,0	0,00	0,00	0,00	0,00	0,00	0,00



Ansatz	MVAG	Bezeichnung	Inbetrieb-	RND	ND	Buchwert	Zugänge/	Abgänge/	Wertaufholung+/	Abschreibung	Buchwert
	Konto		nahme			31.12.2020	+ Umbuchungen -	-	Wertminderung-		31.12.2021
4/0110002/06162		Werkbank fensterseitig	01.01.1900	0,0	10,0	0,00	0,00	0,00	0,00	0,00	0,00
4/0110002/06163		Ständerbohrmaschinen	01.01.1900	0,0	10,0	0,00	0,00	0,00	0,00	0,00	0,00
4/0110002/06164		Schraubstock	01.01.1900	0,0	10,0	0,00	0,00	0,00	0,00	0,00	0,00
4/0110002/06165		Beleuchtungskörper	01.01.1900	0,0	10,0	0,00	0,00	0,00	0,00	0,00	0,00
4/0110002/06166		Lautsprecher	01.01.1900	0,0	10,0	0,00	0,00	0,00	0,00	0,00	0,00
4/0110002/06167		Feuerlöscher	01.01.1900	0,0	10,0	0,00	0,00	0,00	0,00	0,00	0,00
4/0110002/06168		Erste Hilfekasten	01.01.1900	0,0	10,0	0,00	0,00	0,00	0,00	0,00	0,00
4/0110002/06169		Werkzeugregal	01.01.1900	0,0	10,0	0,00	0,00	0,00	0,00	0,00	0,00
4/0110002/06170		Bandsäge	01.01.1900	0,0	10,0	0,00	0,00	0,00	0,00	0,00	0,00
4/0110002/06171		Kreissäge	01.01.1900	0,0	10,0	0,00	0,00	0,00	0,00	0,00	0,00
4/0110002/06172		Hobelmaschine	01.01.1900	0,0	10,0	0,00	0,00	0,00	0,00	0,00	0,00
4/0110002/06173		Absaugung	01.01.1900	0,0	10,0	0,00	0,00	0,00	0,00	0,00	0,00
4/0110002/06174		Schleifbock	01.01.1900	0,0	10,0	0,00	0,00	0,00	0,00	0,00	0,00
4/0110002/06175		Tonofen	01.01.1900	0,0	10,0	0,00	0,00	0,00	0,00	0,00	0,00
4/0110002/06176		Rollwagen	01.01.1900	0,0	10,0	0,00	0,00	0,00	0,00	0,00	0,00
4/0110002/06177		Tonknetmaschine	01.01.1900	0,0	10,0	0,00	0,00	0,00	0,00	0,00	0,00
4/0110002/06178		Sägen elektrisch	01.01.1900	0,0	10,0	0,00	0,00	0,00	0,00	0,00	0,00
4/0110002/06179		Sessel	01.01.1900	0,0	10,0	0,00	0,00	0,00	0,00	0,00	0,00
4/0110002/06180		Tisch	01.01.1900	0,0	10,0	0,00	0,00	0,00	0,00	0,00	0,00
4/0110002/06181		Tafel	01.01.1900	0,0	10,0	0,00	0,00	0,00	0,00	0,00	0,00
4/0110002/06182		Beleuchtungskörper	01.01.1900	0,0	10,0	0,00	0,00	0,00	0,00	0,00	0,00
4/0110002/06183		Kasten	01.01.1900	0,0	10,0	0,00	0,00	0,00	0,00	0,00	0,00
4/0110002/06185		Hängekasten	01.01.1900	0,0	10,0	0,00	0,00	0,00	0,00	0,00	0,00
4/0110002/06186		Küchenpulte	01.01.1900	0,0	10,0	0,00	0,00	0,00	0,00	0,00	0,00
4/0110002/06187		Waschbecken komplett	01.01.1900	0,0	10,0	0,00	0,00	0,00	0,00	0,00	0,00
4/0110002/06188		E-Herd	01.01.1900	0,0	10,0	0,00	0,00	0,00	0,00	0,00	0,00
4/0110002/06189		Backrohr	01.01.1900	0,0	10,0	0,00	0,00	0,00	0,00	0,00	0,00
4/0110002/06190		Geschirrspüler	01.01.1900	0,0	10,0	0,00	0,00	0,00	0,00	0,00	0,00
4/0110002/06191		Gefrier/Kühlkombi	01.01.1900	0,0	10,0	0,00	0,00	0,00	0,00	0,00	0,00
4/0110002/06192		Microwelle	01.01.1900	0,0	10,0	0,00	0,00	0,00	0,00	0,00	0,00
4/0110002/06193		Vorhänge	01.01.1900	0,0	10,0	0,00	0,00	0,00	0,00	0,00	0,00
4/0110002/06194		Rollwagen	01.01.1900	0,0	10,0	0,00	0,00	0,00	0,00	0,00	0,00
4/0110002/06195		Pinwand	01.01.1900	0,0	10,0	0,00	0,00	0,00	0,00	0,00	0,00
4/0110002/06197		Lautsprecher	01.01.1900	0,0	10,0	0,00	0,00	0,00	0,00	0,00	0,00
4/0110002/06198		Warmwasserboiler	01.01.1900	0,0	10,0	0,00	0,00	0,00	0,00	0,00	0,00
4/0110002/06199		Feuerlöscher	01.01.1900	0,0	10,0	0,00	0,00	0,00	0,00	0,00	0,00
4/0110002/06200		Sessel	01.01.1900	0,0	10,0	0,00	0,00	0,00	0,00	0,00	0,00
4/0110002/06201		Tisch	01.01.1900	0,0	10,0	0,00	0,00	0,00	0,00	0,00	0,00
4/0110002/06202		Tafel	01.01.1900	0,0	10,0	0,00	0,00	0,00	0,00	0,00	0,00

Ansatz	MVAG	Bezeichnung	Inbetrieb-	RND	ND	Buchwert	Zugänge/	Abgänge/	Wertaufholung+/	Abschreibung	Buchwert
	Konto		nahme			31.12.2020	+ Umbuchungen -	-	Wertminderung-		31.12.2021
	4/0110002/06204	Lautsprecher	01.01.1900	0,0	10,0	0,00	0,00	0,00	0,00	0,00	0,00
	4/0110002/06205	Pinwand	01.01.1900	0,0	10,0	0,00	0,00	0,00	0,00	0,00	0,00
	4/0110002/06396	Beamer inkl. Installation Acer H7550ST	16.12.2020	8,5	10,0	1.539,00	0,00	0,00	0,00	162,00	1.377,00
	4/0120001/01051	Gasthermeneinbau	31.12.2012	5,5	15,0	18.793,87	0,00	0,00	0,00	2.891,36	15.902,51
	4/0180004/05946	Whiteboards und Laptops	11.04.2018	4,0	8,0	15.649,67	0,00	0,00	0,00	3.129,93	12.519,74
<b>240000</b>	<b>Kindergärten</b>					<b>429.894,52</b>	<b>0,00</b>	<b>0,00</b>	<b>0,00</b>	<b>11.427,89</b>	<b>418.466,63</b>
	<b>1021</b>	<b>Grundstücke, Grundstückseinrichtungen und Infrastruktur</b>				<b>81.344,00</b>	<b>0,00</b>	<b>0,00</b>	<b>0,00</b>	<b>0,00</b>	<b>81.344,00</b>
	1/0020001/00629	Grundstück Nr. 880/5, KG-Nr. 23345, Bauflächen, Leo Arn	01.01.1900			81.344,00	0,00	0,00	0,00	0,00	81.344,00
	<b>1022</b>	<b>Gebäude und Bauten</b>				<b>348.550,52</b>	<b>0,00</b>	<b>0,00</b>	<b>0,00</b>	<b>11.427,89</b>	<b>337.122,63</b>
	3/0060001/00873	Errichtungskosten 2001	01.09.2001	29,5	50,0	348.550,52	0,00	0,00	0,00	11.427,89	337.122,63
	<b>1026</b>	<b>Amts-, Betriebs- und Geschäftsausstattung</b>				<b>0,00</b>	<b>0,00</b>	<b>0,00</b>	<b>0,00</b>	<b>0,00</b>	<b>0,00</b>
	5/0110002/07235	Sessel	01.01.1900			0,00	0,00	0,00	0,00	0,00	0,00
	5/0110002/07236	Tisch	01.01.1900			0,00	0,00	0,00	0,00	0,00	0,00
	5/0110002/07237	Hocker	01.01.1900			0,00	0,00	0,00	0,00	0,00	0,00
	5/0110002/07238	Bank	01.01.1900			0,00	0,00	0,00	0,00	0,00	0,00
	5/0110002/07239	Servierwagen	01.01.1900			0,00	0,00	0,00	0,00	0,00	0,00
	5/0110002/07240	Kleinküche	01.01.1900			0,00	0,00	0,00	0,00	0,00	0,00
	5/0110002/07241	Kleiderständer	01.01.1900			0,00	0,00	0,00	0,00	0,00	0,00
	5/0110002/07242	Wandregal	01.01.1900			0,00	0,00	0,00	0,00	0,00	0,00
	5/0110002/07243	Regal/Stellage	01.01.1900			0,00	0,00	0,00	0,00	0,00	0,00
	5/0110002/07244	Kinderküche	01.01.1900			0,00	0,00	0,00	0,00	0,00	0,00
	5/0110002/07245	Sitzecke(Erker)	01.01.1900			0,00	0,00	0,00	0,00	0,00	0,00
	5/0110002/07246	Teppich	01.01.1900			0,00	0,00	0,00	0,00	0,00	0,00
	5/0110002/07247	Gegensprechanlage	01.01.1900			0,00	0,00	0,00	0,00	0,00	0,00
	5/0110002/07248	Pinwand	01.01.1900			0,00	0,00	0,00	0,00	0,00	0,00
	5/0110002/07249	Magnetwand	01.01.1900			0,00	0,00	0,00	0,00	0,00	0,00
	5/0110002/07251	Regal/Stellage	01.01.1900			0,00	0,00	0,00	0,00	0,00	0,00
	5/0110002/07252	Unterbau/Kommode	01.01.1900			0,00	0,00	0,00	0,00	0,00	0,00
	5/0110002/07253	Kindersorfa	01.01.1900			0,00	0,00	0,00	0,00	0,00	0,00
	5/0110002/07254	Sessel	01.01.1900			0,00	0,00	0,00	0,00	0,00	0,00
	5/0110002/07255	Tisch	01.01.1900			0,00	0,00	0,00	0,00	0,00	0,00
	5/0110002/07256	Tafel	01.01.1900			0,00	0,00	0,00	0,00	0,00	0,00
	5/0110002/07257	Rollregal	01.01.1900			0,00	0,00	0,00	0,00	0,00	0,00
	5/0110002/07258	Regal	01.01.1900			0,00	0,00	0,00	0,00	0,00	0,00
	5/0110002/07259	Spiegel	01.01.1900			0,00	0,00	0,00	0,00	0,00	0,00
	5/0110002/07260	Sessel	01.01.1900			0,00	0,00	0,00	0,00	0,00	0,00
	5/0110002/07261	Tisch	01.01.1900			0,00	0,00	0,00	0,00	0,00	0,00

Ansatz	MVAG	Bezeichnung	Inbetrieb-	RND	ND	Buchwert	Zugänge/	Abgänge/	Wertaufholung+/	Abschreibung	Buchwert
	Konto		nahme			31.12.2020	+ Umbuchungen -	-	Wertminderung-		31.12.2021
5/0110002/07262		Regal/Stellage	01.01.1900			0,00	0,00	0,00	0,00	0,00	0,00
5/0110002/07263		Kleinküche	01.01.1900			0,00	0,00	0,00	0,00	0,00	0,00
5/0110002/07264		Kinderküche	01.01.1900			0,00	0,00	0,00	0,00	0,00	0,00
5/0110002/07265		Servierwagen	01.01.1900			0,00	0,00	0,00	0,00	0,00	0,00
5/0110002/07266		Wandregal	01.01.1900			0,00	0,00	0,00	0,00	0,00	0,00
5/0110002/07267		Ablageturm	01.01.1900			0,00	0,00	0,00	0,00	0,00	0,00
5/0110002/07268		Pinwand	01.01.1900			0,00	0,00	0,00	0,00	0,00	0,00
5/0110002/07269		Magnetwand	01.01.1900			0,00	0,00	0,00	0,00	0,00	0,00
5/0110002/07270		Spiegle	01.01.1900			0,00	0,00	0,00	0,00	0,00	0,00
5/0110002/07271		Teppich	01.01.1900			0,00	0,00	0,00	0,00	0,00	0,00
5/0110002/07272		Regal/Stellage	01.01.1900			0,00	0,00	0,00	0,00	0,00	0,00
5/0110002/07273		Unterbau/Kommode	01.01.1900			0,00	0,00	0,00	0,00	0,00	0,00
5/0110002/07274		Kindersofa	01.01.1900			0,00	0,00	0,00	0,00	0,00	0,00
5/0110002/07275		Sessel	01.01.1900			0,00	0,00	0,00	0,00	0,00	0,00
5/0110002/07276		Tisch	01.01.1900			0,00	0,00	0,00	0,00	0,00	0,00
5/0110002/07277		Pinwand	01.01.1900			0,00	0,00	0,00	0,00	0,00	0,00
5/0110002/07278		Trockenständer	01.01.1900			0,00	0,00	0,00	0,00	0,00	0,00
5/0110002/07279		Garderobenverbau U-Form	01.01.1900			0,00	0,00	0,00	0,00	0,00	0,00
5/0110002/07280		Feuerlöscher	01.01.1900			0,00	0,00	0,00	0,00	0,00	0,00
5/0110002/07281		Postkasten	01.01.1900			0,00	0,00	0,00	0,00	0,00	0,00
5/0110002/07282		Sessel	01.01.1900			0,00	0,00	0,00	0,00	0,00	0,00
5/0110002/07284		Tisch	01.01.1900			0,00	0,00	0,00	0,00	0,00	0,00
5/0110002/07285		Garderobenverbau U-Form	01.01.1900			0,00	0,00	0,00	0,00	0,00	0,00
5/0110002/07286		Pinwand	01.01.1900			0,00	0,00	0,00	0,00	0,00	0,00
5/0110002/07287		Feuerlöscher	01.01.1900			0,00	0,00	0,00	0,00	0,00	0,00
5/0110002/07288		Postkasten	01.01.1900			0,00	0,00	0,00	0,00	0,00	0,00
5/0110002/07289		Tisch	01.01.1900			0,00	0,00	0,00	0,00	0,00	0,00
5/0110002/07290		Kindersofa	01.01.1900			0,00	0,00	0,00	0,00	0,00	0,00
5/0110002/07291		Kinderbankd	01.01.1900			0,00	0,00	0,00	0,00	0,00	0,00
5/0110002/07292		Regal/Stellage	01.01.1900			0,00	0,00	0,00	0,00	0,00	0,00
5/0110002/07293		Magnetwand	01.01.1900			0,00	0,00	0,00	0,00	0,00	0,00
5/0110002/07294		Schuhablage	01.01.1900			0,00	0,00	0,00	0,00	0,00	0,00
5/0110002/07295		Schirmablage	01.01.1900			0,00	0,00	0,00	0,00	0,00	0,00
5/0110002/07296		Bücherregal	01.01.1900			0,00	0,00	0,00	0,00	0,00	0,00
5/0110002/07297		Sessel	01.01.1900			0,00	0,00	0,00	0,00	0,00	0,00
5/0110002/07298		Spind/Kasten	01.01.1900			0,00	0,00	0,00	0,00	0,00	0,00
5/0110002/07299		Backofen	01.01.1900			0,00	0,00	0,00	0,00	0,00	0,00
5/0110002/07300		Kommode	01.01.1900			0,00	0,00	0,00	0,00	0,00	0,00
5/0110002/07301		Erste Hilfe Kasten	01.01.1900			0,00	0,00	0,00	0,00	0,00	0,00

Ansatz	MVAG	Bezeichnung	Inbetrieb-	RND	ND	Buchwert	Zugänge/	Abgänge/	Wertaufholung+/	Abschreibung	Buchwert
	Konto		nahme			31.12.2020	+ Umbuchungen -	-	Wertminderung-		31.12.2021
5/0110002/07302		Spiegel	01.01.1900			0,00	0,00	0,00	0,00	0,00	0,00
5/0110002/07303		Wickeltisch	01.01.1900			0,00	0,00	0,00	0,00	0,00	0,00
5/0110002/07304		Stiege	01.01.1900			0,00	0,00	0,00	0,00	0,00	0,00
5/0110002/07305		Waschbecken komplett	01.01.1900			0,00	0,00	0,00	0,00	0,00	0,00
5/0110002/07306		Sessel	01.01.1900			0,00	0,00	0,00	0,00	0,00	0,00
5/0110002/07307		Tisch	01.01.1900			0,00	0,00	0,00	0,00	0,00	0,00
5/0110002/07308		Telefonapparat	01.01.1900			0,00	0,00	0,00	0,00	0,00	0,00
5/0110002/07312		Modem/WLAN	01.01.1900			0,00	0,00	0,00	0,00	0,00	0,00
5/0110002/07313		Kopierer	01.01.1900			0,00	0,00	0,00	0,00	0,00	0,00
5/0110002/07314		Rollkasten	01.01.1900			0,00	0,00	0,00	0,00	0,00	0,00
5/0110002/07315		Wanderbau	01.01.1900			0,00	0,00	0,00	0,00	0,00	0,00
5/0110002/07316		Pinwand	01.01.1900			0,00	0,00	0,00	0,00	0,00	0,00
5/0110002/07317		Sitzbank	01.01.1900			0,00	0,00	0,00	0,00	0,00	0,00
5/0110002/07318		Sessel	01.01.1900			0,00	0,00	0,00	0,00	0,00	0,00
5/0110002/07319		Tisch	01.01.1900			0,00	0,00	0,00	0,00	0,00	0,00
5/0110002/07320		Bank	01.01.1900			0,00	0,00	0,00	0,00	0,00	0,00
5/0110002/07321		Pinwand	01.01.1900			0,00	0,00	0,00	0,00	0,00	0,00
5/0110002/07322		Küchenverbau	01.01.1900			0,00	0,00	0,00	0,00	0,00	0,00
5/0110002/07323		Microwelle	01.01.1900			0,00	0,00	0,00	0,00	0,00	0,00
5/0110002/07324		Geschirrspüler	01.01.1900			0,00	0,00	0,00	0,00	0,00	0,00
5/0110002/07325		E-Herd	01.01.1900			0,00	0,00	0,00	0,00	0,00	0,00
5/0110002/07326		Feuerlöscher	01.01.1900			0,00	0,00	0,00	0,00	0,00	0,00
5/0110002/07327		Waschmaschine	01.01.1900			0,00	0,00	0,00	0,00	0,00	0,00
5/0110002/07328		Kasten	01.01.1900			0,00	0,00	0,00	0,00	0,00	0,00
5/0110002/07329		Wanderverbau	01.01.1900			0,00	0,00	0,00	0,00	0,00	0,00
5/0110002/07330		Turnmatt groß	01.01.1900			0,00	0,00	0,00	0,00	0,00	0,00
5/0110002/07331		Turnmatte dünn	01.01.1900			0,00	0,00	0,00	0,00	0,00	0,00
5/0110002/07332		Turnmatte klein	01.01.1900			0,00	0,00	0,00	0,00	0,00	0,00
5/0110002/07333		Spossenwand mit Zubehör	01.01.1900			0,00	0,00	0,00	0,00	0,00	0,00
5/0110002/07334		Trampolin	01.01.1900			0,00	0,00	0,00	0,00	0,00	0,00
5/0110002/07335		Langbank	01.01.1900			0,00	0,00	0,00	0,00	0,00	0,00
5/0110002/07336		Kasten	01.01.1900			0,00	0,00	0,00	0,00	0,00	0,00
5/0110002/07337		Regal/Stellage	01.01.1900			0,00	0,00	0,00	0,00	0,00	0,00
5/0110002/07340		Kühlschrank	01.01.1900			0,00	0,00	0,00	0,00	0,00	0,00
5/0180003/07309		Computer	01.01.1900			0,00	0,00	0,00	0,00	0,00	0,00
5/0180003/07310		Bildschirm	01.01.1900			0,00	0,00	0,00	0,00	0,00	0,00
5/0180003/07311		Drucker	01.01.1900			0,00	0,00	0,00	0,00	0,00	0,00

Ansatz	MVAG	Bezeichnung	Inbetrieb-	RND	ND	Buchwert	Zugänge/	Abgänge/	Wertaufholung+/	Abschreibung	Buchwert
	Konto		nahme			31.12.2020	+ Umbuchungen -	-	Wertminderung-		31.12.2021
<b>240200</b>	<b>Kindertagesbetreuung</b>					<b>133.455,00</b>	<b>0,00</b>	<b>0,00</b>	<b>0,00</b>	<b>0,00</b>	<b>133.455,00</b>
<b>1021</b>		<b>Grundstücke, Grundstückseinrichtungen und Infrastruktur</b>				<b>133.455,00</b>	<b>0,00</b>	<b>0,00</b>	<b>0,00</b>	<b>0,00</b>	<b>133.455,00</b>
	1/0020001/00628	Grundstück Nr. 880/4, KG-Nr. 23345, Bauflächen Gebäude 01.01.1900				133.455,00	0,00	0,00	0,00	0,00	133.455,00
<b>1026</b>		<b>Amts-, Betriebs- und Geschäftsausstattung</b>				<b>0,00</b>	<b>0,00</b>	<b>0,00</b>	<b>0,00</b>	<b>0,00</b>	<b>0,00</b>
	5/0110002/00948	Sessel	01.01.1900	0,0	10,0	0,00	0,00	0,00	0,00	0,00	0,00
	5/0110002/00949	Tisch	01.01.1900	0,0	10,0	0,00	0,00	0,00	0,00	0,00	0,00
	5/0110002/00950	Gefrierschrank	01.01.1900	0,0	10,0	0,00	0,00	0,00	0,00	0,00	0,00
	5/0110002/00951	Kühlschrank	01.01.1900	0,0	10,0	0,00	0,00	0,00	0,00	0,00	0,00
	5/0110002/00952	Geschirrspüler	01.01.1900	0,0	10,0	0,00	0,00	0,00	0,00	0,00	0,00
	5/0110002/00953	Mikrowelle	01.01.1900	0,0	10,0	0,00	0,00	0,00	0,00	0,00	0,00
	5/0110002/00954	E-Herd	01.01.1900	0,0	10,0	0,00	0,00	0,00	0,00	0,00	0,00
	5/0110002/00955	Dunstabzug	01.01.1900	0,0	10,0	0,00	0,00	0,00	0,00	0,00	0,00
	5/0110002/00956	Komode	01.01.1900	0,0	10,0	0,00	0,00	0,00	0,00	0,00	0,00
	5/0110002/00957	Beistelltisch	01.01.1900	0,0	10,0	0,00	0,00	0,00	0,00	0,00	0,00
	5/0110002/00958	Sessel	01.01.1900	0,0	10,0	0,00	0,00	0,00	0,00	0,00	0,00
	5/0110002/00959	Tisch	01.01.1900	0,0	10,0	0,00	0,00	0,00	0,00	0,00	0,00
	5/0110002/00960	Telefon - Handy	01.01.1900	0,0	10,0	0,00	0,00	0,00	0,00	0,00	0,00
	5/0110002/00963	Bestelltisch	01.01.1900	0,0	10,0	0,00	0,00	0,00	0,00	0,00	0,00
	5/0110002/00964	Couch	01.01.1900	0,0	10,0	0,00	0,00	0,00	0,00	0,00	0,00
	5/0110002/00965	Raumpodest	01.01.1900	0,0	10,0	0,00	0,00	0,00	0,00	0,00	0,00
	5/0110002/00966	Schreibtafel	01.01.1900	0,0	10,0	0,00	0,00	0,00	0,00	0,00	0,00
	5/0110002/00967	Kasten	01.01.1900	0,0	10,0	0,00	0,00	0,00	0,00	0,00	0,00
	5/0110002/00968	Drehstuhl	01.01.1900	0,0	10,0	0,00	0,00	0,00	0,00	0,00	0,00
	5/0110002/00969	Spielküche	01.01.1900	0,0	10,0	0,00	0,00	0,00	0,00	0,00	0,00
	5/0110002/00970	Kasten	01.01.1900	0,0	10,0	0,00	0,00	0,00	0,00	0,00	0,00
	5/0110002/00971	Matratzen	01.01.1900	0,0	10,0	0,00	0,00	0,00	0,00	0,00	0,00
	5/0110002/00972	Decken u. Kopfkissen	01.01.1900	0,0	10,0	0,00	0,00	0,00	0,00	0,00	0,00
	5/0110002/00973	Gummistiefelhalter	01.01.1900	0,0	10,0	0,00	0,00	0,00	0,00	0,00	0,00
	5/0110002/00974	Wandregal	01.01.1900	0,0	10,0	0,00	0,00	0,00	0,00	0,00	0,00
	5/0110002/00975	Pinnwand	01.01.1900	0,0	10,0	0,00	0,00	0,00	0,00	0,00	0,00
	5/0110002/00976	Magnetwand	01.01.1900	0,0	10,0	0,00	0,00	0,00	0,00	0,00	0,00
	5/0110002/00977	Zwillingswagen	01.01.1900	0,0	10,0	0,00	0,00	0,00	0,00	0,00	0,00
	5/0110002/00978	Spind	01.01.1900	0,0	10,0	0,00	0,00	0,00	0,00	0,00	0,00
	5/0110002/00979	Kasten	01.01.1900	0,0	10,0	0,00	0,00	0,00	0,00	0,00	0,00
	5/0110002/00980	Garderobenkästchen	01.01.1900	0,0	10,0	0,00	0,00	0,00	0,00	0,00	0,00
	5/0110002/00981	Sitzbänke mit Schuhablagen	01.01.1900	0,0	10,0	0,00	0,00	0,00	0,00	0,00	0,00
	5/0110002/00982	Magnetwand	01.01.1900	0,0	10,0	0,00	0,00	0,00	0,00	0,00	0,00
	5/0110002/00983	Windelkübel	01.01.1900	0,0	10,0	0,00	0,00	0,00	0,00	0,00	0,00

Ansatz	MVAG Konto	Bezeichnung	Inbetrieb- nahme	RND	ND	Buchwert 31.12.2020	Zugänge/ + Umbuchungen -	Abgänge/ -	Wertaufholung/ Wertminderung-	Abschreibung	Buchwert 31.12.2021
	5/0110002/00984	Badewannenschrank	01.01.1900	0,0	10,0	0,00	0,00	0,00	0,00	0,00	0,00
	5/0110002/00987	Waschmaschine	01.01.1900	0,0	10,0	0,00	0,00	0,00	0,00	0,00	0,00
	5/0110002/00988	Tische	01.01.1900	0,0	10,0	0,00	0,00	0,00	0,00	0,00	0,00
	5/0110002/00989	Bänke	01.01.1900	0,0	10,0	0,00	0,00	0,00	0,00	0,00	0,00
	5/0110002/00990	Markiese	01.01.1900	0,0	10,0	0,00	0,00	0,00	0,00	0,00	0,00
	5/0110002/00991	Spielturm	01.01.1900	0,0	10,0	0,00	0,00	0,00	0,00	0,00	0,00
	5/0180003/00961	Laptop	01.01.1900	0,0	4,0	0,00	0,00	0,00	0,00	0,00	0,00
	5/0180003/00962	Drucker	01.01.1900	0,0	4,0	0,00	0,00	0,00	0,00	0,00	0,00
<b>262000</b>	<b>Sportplätze</b>					<b>662.027,79</b>	<b>0,00</b>	<b>0,00</b>	<b>0,00</b>	<b>9.557,55</b>	<b>652.470,24</b>
	<b>1021</b>	<b>Grundstücke, Grundstückseinrichtungen und Infrastruktur</b>				<b>395.026,95</b>	<b>0,00</b>	<b>0,00</b>	<b>0,00</b>	<b>1.529,64</b>	<b>393.497,31</b>
	1/0010001/00161	Grundstück Nr. 1499/3, KG-Nr. 23328, Gärten, Unternberg	01.01.1900			9.433,19	0,00	0,00	0,00	0,00	9.433,19
	1/0010001/00576	Trainingsplatz Parz 1486/16, KG-Nr. 23328, Sportplatz	26.06.2020			10.978,68	0,00	0,00	0,00	0,00	10.978,68
	1/0030001/00158	Grundstück Nr. 1492/1, KG-Nr. 23328, Gärten Sportplatz, F	01.01.1900			347.846,30	0,00	0,00	0,00	0,00	347.846,30
	3/0040008/05953	Errichtung Ballfangnetz 2018	31.12.2018	16,5	20,0	26.768,78	0,00	0,00	0,00	1.529,64	25.239,14
	<b>1022</b>	<b>Gebäude und Bauten</b>				<b>265.131,89</b>	<b>0,00</b>	<b>0,00</b>	<b>0,00</b>	<b>7.643,63</b>	<b>257.488,26</b>
	3/0060001/00868	Neubau 2005	01.07.2005	33,5	50,0	253.861,36	0,00	0,00	0,00	7.358,30	246.503,06
	3/0060001/00869	Tribünenüberdachung 2010	08.10.2010	38,5	50,0	11.270,53	0,00	0,00	0,00	285,33	10.985,20
	<b>1026</b>	<b>Amts-, Betriebs- und Geschäftsausstattung</b>				<b>1.868,95</b>	<b>0,00</b>	<b>0,00</b>	<b>0,00</b>	<b>384,28</b>	<b>1.484,67</b>
	5/0110002/00871	Lautsprecheranlage 2015	06.10.2015	3,5	10,0	471,86	0,00	0,00	0,00	104,86	367,00
	5/0240001/00872	Rasenmähertraktor	28.04.2016	4,0	10,0	1.397,09	0,00	0,00	0,00	279,42	1.117,67
<b>263000</b>	<b>Schneeberghalle</b>					<b>774.226,56</b>	<b>0,00</b>	<b>0,00</b>	<b>0,00</b>	<b>39.513,80</b>	<b>734.712,76</b>
	<b>1021</b>	<b>Grundstücke, Grundstückseinrichtungen und Infrastruktur</b>				<b>55.387,43</b>	<b>0,00</b>	<b>0,00</b>	<b>0,00</b>	<b>0,00</b>	<b>55.387,43</b>
	1/0020001/00241	Grundstück Nr. 1685, KG-Nr. 23328, Sonstige Freizeitfläch	01.01.1900			55.387,43	0,00	0,00	0,00	0,00	55.387,43
	<b>1022</b>	<b>Gebäude und Bauten</b>				<b>716.343,51</b>	<b>0,00</b>	<b>0,00</b>	<b>0,00</b>	<b>38.951,93</b>	<b>677.391,58</b>
	3/0070003/00731	Prallschutz	30.03.2017	20,0	25,0	24.451,73	0,00	0,00	0,00	1.164,37	23.287,36
	3/0140003/00730	Solaranlage	19.07.2016	14,5	20,0	37.087,15	0,00	0,00	0,00	2.392,72	34.694,43
	5/0060001/00867	Schneeberghalle	26.10.1989	17,5	50,0	654.804,63	0,00	0,00	0,00	35.394,84	619.409,79
	<b>1025</b>	<b>Technische Anlagen, Fahrzeuge und Maschinen</b>				<b>0,00</b>	<b>0,00</b>	<b>0,00</b>	<b>0,00</b>	<b>0,00</b>	<b>0,00</b>
	5/0240001/06390	Motorsense	01.01.1900			0,00	0,00	0,00	0,00	0,00	0,00
	5/0240001/06447	Rasenmähertraktor Husqvarna	01.01.1900			0,00	0,00	0,00	0,00	0,00	0,00
	5/0240001/06448	Schneefräse Toro	01.01.1900			0,00	0,00	0,00	0,00	0,00	0,00
	<b>1026</b>	<b>Amts-, Betriebs- und Geschäftsausstattung</b>				<b>2.495,62</b>	<b>0,00</b>	<b>0,00</b>	<b>0,00</b>	<b>561,87</b>	<b>1.933,75</b>
	5/0110002/01014	Weichboden Matten	01.01.1900			0,00	0,00	0,00	0,00	0,00	0,00
	5/0110002/01015	Weichboden Mattentransportwagen	01.01.1900			0,00	0,00	0,00	0,00	0,00	0,00

Ansatz	MVAG	Bezeichnung	Inbetrieb-	RND	ND	Buchwert	Zugänge/	Abgänge/	Wertaufholung+/	Abschreibung	Buchwert
	Konto		nahme			31.12.2020	+ Umbuchungen -	-	Wertminderung-		31.12.2021
5/0110002/01016		Langbank	01.01.1900			0,00	0,00	0,00	0,00	0,00	0,00
5/0110002/01017		Sprungkasten	01.01.1900			0,00	0,00	0,00	0,00	0,00	0,00
5/0110002/01018		Tischtennistisch	01.01.1900			0,00	0,00	0,00	0,00	0,00	0,00
5/0110002/01019		Hochsprungständer	01.01.1900			0,00	0,00	0,00	0,00	0,00	0,00
5/0110002/01020		Trampolin	01.01.1900			0,00	0,00	0,00	0,00	0,00	0,00
5/0110002/01021		Mobilständer Volleyball	01.01.1900			0,00	0,00	0,00	0,00	0,00	0,00
5/0110002/01022		Sprungbrett	01.01.1900			0,00	0,00	0,00	0,00	0,00	0,00
5/0110002/01024		Basketballkorb mobil	01.01.1900			0,00	0,00	0,00	0,00	0,00	0,00
5/0110002/01025		Schwebebalken	01.01.1900			0,00	0,00	0,00	0,00	0,00	0,00
5/0110002/01026		Strangen mobil	01.01.1900			0,00	0,00	0,00	0,00	0,00	0,00
5/0110002/01027		Strangentransportwagen	01.01.1900			0,00	0,00	0,00	0,00	0,00	0,00
5/0110002/01028		Turnbock klein	01.01.1900			0,00	0,00	0,00	0,00	0,00	0,00
5/0110002/01029		Turnbock groß	01.01.1900			0,00	0,00	0,00	0,00	0,00	0,00
5/0110002/01030		Tor klein	01.01.1900			0,00	0,00	0,00	0,00	0,00	0,00
5/0110002/01031		Faltmatte	01.01.1900			0,00	0,00	0,00	0,00	0,00	0,00
5/0110002/01032		Turnmatte	01.01.1900			0,00	0,00	0,00	0,00	0,00	0,00
5/0110002/01033		Turnmattenwagen	01.01.1900			0,00	0,00	0,00	0,00	0,00	0,00
5/0110002/01034		Bühnenelementtransportwagen	01.01.1900			0,00	0,00	0,00	0,00	0,00	0,00
5/0110002/01035		Tanzboden	01.01.1900			0,00	0,00	0,00	0,00	0,00	0,00
5/0110002/01036		Tanzbodentransportwagen	01.01.1900			0,00	0,00	0,00	0,00	0,00	0,00
5/0110002/01037		Hallenboden neu	01.01.1900			0,00	0,00	0,00	0,00	0,00	0,00
5/0110002/01039		Spannreck	01.01.1900			0,00	0,00	0,00	0,00	0,00	0,00
5/0110002/01040		Stufenbarren	01.01.1900			0,00	0,00	0,00	0,00	0,00	0,00
5/0110002/01042		Hubstapler für Hallenboden	01.01.1900			0,00	0,00	0,00	0,00	0,00	0,00
5/0110002/01043		Stehleiter ALU	01.01.1900			0,00	0,00	0,00	0,00	0,00	0,00
5/0110002/01044		Steckbarren	01.01.1900			0,00	0,00	0,00	0,00	0,00	0,00
5/0110002/01045		Zacharisalatten	01.01.1900			0,00	0,00	0,00	0,00	0,00	0,00
5/0110002/00732		Schubkästen klein	01.01.1900			0,00	0,00	0,00	0,00	0,00	0,00
5/0110002/00733		Kasten	01.01.1900			0,00	0,00	0,00	0,00	0,00	0,00
5/0110002/00734		Schubkasten groß	01.01.1900			0,00	0,00	0,00	0,00	0,00	0,00
5/0110002/00735		Papierkorb	01.01.1900			0,00	0,00	0,00	0,00	0,00	0,00
5/0110002/00736		Schreibtisch	01.01.1900			0,00	0,00	0,00	0,00	0,00	0,00
5/0110002/00737		Ablagetisch	01.01.1900			0,00	0,00	0,00	0,00	0,00	0,00
5/0110002/00738		Rollpult	01.01.1900			0,00	0,00	0,00	0,00	0,00	0,00
5/0110002/00739		Bürosessel	01.01.1900			0,00	0,00	0,00	0,00	0,00	0,00
5/0110002/00740		Holzstuhl	01.01.1900			0,00	0,00	0,00	0,00	0,00	0,00
5/0110002/00741		Telefonappart	01.01.1900			0,00	0,00	0,00	0,00	0,00	0,00
5/0110002/00742		Kopier	01.01.1900			0,00	0,00	0,00	0,00	0,00	0,00
5/0110002/00746		Pinwand	01.01.1900			0,00	0,00	0,00	0,00	0,00	0,00

Ansatz	MVAG	Bezeichnung	Inbetrieb-	RND	ND	Buchwert	Zugänge/	Abgänge/	Wertaufholung+/	Abschreibung	Buchwert
	Konto		nahme			31.12.2020	+ Umbuchungen -	-	Wertminderung-		31.12.2021
5/0110002/00747		Arbeitspult	01.01.1900			0,00	0,00	0,00	0,00	0,00	0,00
5/0110002/00748		Magnetwand	01.01.1900			0,00	0,00	0,00	0,00	0,00	0,00
5/0110002/00749		Feuerlöscher	01.01.1900			0,00	0,00	0,00	0,00	0,00	0,00
5/0110002/00750		Papierkorb	01.01.1900			0,00	0,00	0,00	0,00	0,00	0,00
5/0110002/00752		Fussballtisch	01.01.1900			0,00	0,00	0,00	0,00	0,00	0,00
5/0110002/00753		Feuerlöscher	01.01.1900			0,00	0,00	0,00	0,00	0,00	0,00
5/0110002/00754		Kasten - Verbau	01.01.1900			0,00	0,00	0,00	0,00	0,00	0,00
5/0110002/00755		Staubsauger	01.01.1900			0,00	0,00	0,00	0,00	0,00	0,00
5/0110002/00756		Werkzeugkasten	01.01.1900			0,00	0,00	0,00	0,00	0,00	0,00
5/0110002/00757		Alu-Leiter	01.01.1900			0,00	0,00	0,00	0,00	0,00	0,00
5/0110002/00758		Alarmanlage	01.01.1900			0,00	0,00	0,00	0,00	0,00	0,00
5/0110002/00759		Pinwand	01.01.1900			0,00	0,00	0,00	0,00	0,00	0,00
5/0110002/00761		Papierkorb	01.01.1900			0,00	0,00	0,00	0,00	0,00	0,00
5/0110002/00762		Schreibtisch	01.01.1900			0,00	0,00	0,00	0,00	0,00	0,00
5/0110002/00763		Sessel	01.01.1900			0,00	0,00	0,00	0,00	0,00	0,00
5/0110002/00764		Telefon	01.01.1900			0,00	0,00	0,00	0,00	0,00	0,00
5/0110002/00765		Telefonanrufbeantworter	01.01.1900			0,00	0,00	0,00	0,00	0,00	0,00
5/0110002/00766		Ablagekästen	01.01.1900			0,00	0,00	0,00	0,00	0,00	0,00
5/0110002/00767		Spiegel	01.01.1900			0,00	0,00	0,00	0,00	0,00	0,00
5/0110002/00768		Matten	01.01.1900			0,00	0,00	0,00	0,00	0,00	0,00
5/0110002/00769		Butterflymaschine	01.01.1900			0,00	0,00	0,00	0,00	0,00	0,00
5/0110002/00770		Bicepscurlmaschine	01.01.1900			0,00	0,00	0,00	0,00	0,00	0,00
5/0110002/00771		Beinbeugemaschine	01.01.1900			0,00	0,00	0,00	0,00	0,00	0,00
5/0110002/00772		Aduktorenmaschine	01.01.1900			0,00	0,00	0,00	0,00	0,00	0,00
5/0110002/00773		Ruder-Zugmaschine	01.01.1900			0,00	0,00	0,00	0,00	0,00	0,00
5/0110002/00774		Beinpressmaschine	01.01.1900			0,00	0,00	0,00	0,00	0,00	0,00
5/0110002/00775		Flachbank	01.01.1900			0,00	0,00	0,00	0,00	0,00	0,00
5/0110002/00776		Scheibenständer	01.01.1900			0,00	0,00	0,00	0,00	0,00	0,00
5/0110002/00777		Kurzhandelstange	01.01.1900			0,00	0,00	0,00	0,00	0,00	0,00
5/0110002/00778		Langhandelstange	01.01.1900			0,00	0,00	0,00	0,00	0,00	0,00
5/0110002/00779		Klimmzugstange	01.01.1900			0,00	0,00	0,00	0,00	0,00	0,00
5/0110002/00780		Hantelscheiben 100 Kg	01.01.1900			0,00	0,00	0,00	0,00	0,00	0,00
5/0110002/00781		Ergometer	01.01.1900			0,00	0,00	0,00	0,00	0,00	0,00
5/0110002/00782		Laufband	01.01.1900			0,00	0,00	0,00	0,00	0,00	0,00
5/0110002/00783		Waage	01.01.1900			0,00	0,00	0,00	0,00	0,00	0,00
5/0110002/00784		Papierkorb	01.01.1900			0,00	0,00	0,00	0,00	0,00	0,00
5/0110002/00785		Schreibtisch	01.01.1900			0,00	0,00	0,00	0,00	0,00	0,00
5/0110002/00786		Sessel	01.01.1900			0,00	0,00	0,00	0,00	0,00	0,00
5/0110002/00787		Erste Hilfe Koffer	01.01.1900			0,00	0,00	0,00	0,00	0,00	0,00



Ansatz	MVAG	Bezeichnung	Inbetrieb-	RND	ND	Buchwert	Zugänge/	Abgänge/	Wertaufholung+/	Abschreibung	Buchwert
	Konto		nahme			31.12.2020	+ Umbuchungen -	-	Wertminderung-		31.12.2021
5/0110002/00788		Ablage Regal	01.01.1900			0,00	0,00	0,00	0,00	0,00	0,00
5/0110002/00789		Garderobenkasten	01.01.1900			0,00	0,00	0,00	0,00	0,00	0,00
5/0110002/00790		Kleiderablage	01.01.1900			0,00	0,00	0,00	0,00	0,00	0,00
5/0110002/00791		Papierkorb	01.01.1900			0,00	0,00	0,00	0,00	0,00	0,00
5/0110002/00792		Sitzbank	01.01.1900			0,00	0,00	0,00	0,00	0,00	0,00
5/0110002/00793		Haarfön	01.01.1900			0,00	0,00	0,00	0,00	0,00	0,00
5/0110002/00794		Spiegel	01.01.1900			0,00	0,00	0,00	0,00	0,00	0,00
5/0110002/00795		Papierkorb	01.01.1900			0,00	0,00	0,00	0,00	0,00	0,00
5/0110002/00796		Schreibtisch	01.01.1900			0,00	0,00	0,00	0,00	0,00	0,00
5/0110002/00797		Sessel	01.01.1900			0,00	0,00	0,00	0,00	0,00	0,00
5/0110002/00798		Kleiderkasten	01.01.1900			0,00	0,00	0,00	0,00	0,00	0,00
5/0110002/00799		Erste Hilfe Liege	01.01.1900			0,00	0,00	0,00	0,00	0,00	0,00
5/0110002/00800		Erste Hilfe Koffer	01.01.1900			0,00	0,00	0,00	0,00	0,00	0,00
5/0110002/00801		Ablageregal	01.01.1900			0,00	0,00	0,00	0,00	0,00	0,00
5/0110002/00802		Kühlschrank	01.01.1900			0,00	0,00	0,00	0,00	0,00	0,00
5/0110002/00803		Papierkorb	01.01.1900			0,00	0,00	0,00	0,00	0,00	0,00
5/0110002/00804		Sitzbank	01.01.1900			0,00	0,00	0,00	0,00	0,00	0,00
5/0110002/00805		Haarfön	01.01.1900			0,00	0,00	0,00	0,00	0,00	0,00
5/0110002/00806		Spiegel	01.01.1900			0,00	0,00	0,00	0,00	0,00	0,00
5/0110002/00807		Kleiderablagen	01.01.1900			0,00	0,00	0,00	0,00	0,00	0,00
5/0110002/00808		Kleiderablage	01.01.1900			0,00	0,00	0,00	0,00	0,00	0,00
5/0110002/00809		Papierkorb	01.01.1900			0,00	0,00	0,00	0,00	0,00	0,00
5/0110002/00810		Sitzbank	01.01.1900			0,00	0,00	0,00	0,00	0,00	0,00
5/0110002/00811		Spiegel	01.01.1900			0,00	0,00	0,00	0,00	0,00	0,00
5/0110002/00812		Haarfön	01.01.1900			0,00	0,00	0,00	0,00	0,00	0,00
5/0110002/00814		Schreibtisch	01.01.1900			0,00	0,00	0,00	0,00	0,00	0,00
5/0110002/00815		Mischpult	01.01.1900			0,00	0,00	0,00	0,00	0,00	0,00
5/0110002/00816		Lichtmischpult	01.01.1900			0,00	0,00	0,00	0,00	0,00	0,00
5/0110002/00817		Notstromanlage	01.01.1900			0,00	0,00	0,00	0,00	0,00	0,00
5/0110002/00818		Schaltpult für Anzeigetafel	01.01.1900	0,0	10,0	0,00	0,00	0,00	0,00	0,00	0,00
5/0110002/00819		Kasten	01.01.1900			0,00	0,00	0,00	0,00	0,00	0,00
5/0110002/00820		E-Schrank	01.01.1900			0,00	0,00	0,00	0,00	0,00	0,00
5/0110002/00821		Rack mit Verstärker	01.01.1900			0,00	0,00	0,00	0,00	0,00	0,00
5/0110002/00822		Scheinwerferanlage	01.01.1900			0,00	0,00	0,00	0,00	0,00	0,00
5/0110002/00823		Feuerlöscher	01.01.1900			0,00	0,00	0,00	0,00	0,00	0,00
5/0110002/00824		Uhr	01.01.1900			0,00	0,00	0,00	0,00	0,00	0,00
5/0110002/00825		Bühnenvorhang	01.01.1900			0,00	0,00	0,00	0,00	0,00	0,00
5/0110002/00826		Lautsprecherbox	01.01.1900			0,00	0,00	0,00	0,00	0,00	0,00
5/0110002/00827		Anzeigefeld	01.01.1900			0,00	0,00	0,00	0,00	0,00	0,00

Ansatz	MVAG	Bezeichnung	Inbetrieb-	RND	ND	Buchwert	Zugänge/	Abgänge/	Wertaufholung+/	Abschreibung	Buchwert
	Konto		nahme			31.12.2020	+ Umbuchungen -	-	Wertminderung-		31.12.2021
5/0110002/00828		Sprossenwand	01.01.1900			0,00	0,00	0,00	0,00	0,00	0,00
5/0110002/00829		Kletterstangengerüst	01.01.1900			0,00	0,00	0,00	0,00	0,00	0,00
5/0110002/00830		Kletterleiter	01.01.1900			0,00	0,00	0,00	0,00	0,00	0,00
5/0110002/00831		Basketballkorb	01.01.1900			0,00	0,00	0,00	0,00	0,00	0,00
5/0110002/00832		Leinwand	01.01.1900			0,00	0,00	0,00	0,00	0,00	0,00
5/0110002/00833		Ringpaare	01.01.1900			0,00	0,00	0,00	0,00	0,00	0,00
5/0110002/00834		Strickleiter	01.01.1900			0,00	0,00	0,00	0,00	0,00	0,00
5/0110002/00835		Klettertau	01.01.1900			0,00	0,00	0,00	0,00	0,00	0,00
5/0110002/00836		Einbautur	01.01.1900			0,00	0,00	0,00	0,00	0,00	0,00
5/0110002/00837		Feuerlöscher	01.01.1900			0,00	0,00	0,00	0,00	0,00	0,00
5/0110002/00838		Papierkorb	01.01.1900			0,00	0,00	0,00	0,00	0,00	0,00
5/0110002/00839		Reinigungsgerät alt	01.01.1900			0,00	0,00	0,00	0,00	0,00	0,00
5/0110002/00840		Bestuhlung	01.01.1900			0,00	0,00	0,00	0,00	0,00	0,00
5/0110002/00841		Tisch	01.01.1900			0,00	0,00	0,00	0,00	0,00	0,00
5/0110002/00842		Transportrodel	01.01.1900			0,00	0,00	0,00	0,00	0,00	0,00
5/0110002/00843		Bühnenelemente	01.01.1900			0,00	0,00	0,00	0,00	0,00	0,00
5/0110002/00844		Bodenrollen	01.01.1900			0,00	0,00	0,00	0,00	0,00	0,00
5/0110002/00845		Transportwagen	01.01.1900			0,00	0,00	0,00	0,00	0,00	0,00
5/0110002/00846		Tonanlage	01.01.1900			0,00	0,00	0,00	0,00	0,00	0,00
5/0110002/00848		Tisch	01.01.1900			0,00	0,00	0,00	0,00	0,00	0,00
5/0110002/00849		Sessel gepolsteret	01.01.1900			0,00	0,00	0,00	0,00	0,00	0,00
5/0110002/00850		Gefrierschrank	18.05.2016	4,0	10,0	541,67	0,00	0,00	0,00	108,33	433,34
5/0110002/00852		Garderobenkästchen	01.01.1900			0,00	0,00	0,00	0,00	0,00	0,00
5/0110002/00853		Papierkorb	01.01.1900			0,00	0,00	0,00	0,00	0,00	0,00
5/0110002/00854		Haarfön	01.01.1900			0,00	0,00	0,00	0,00	0,00	0,00
5/0110002/00855		Papierkorb	01.01.1900			0,00	0,00	0,00	0,00	0,00	0,00
5/0110002/00856		Schreibtisch	01.01.1900			0,00	0,00	0,00	0,00	0,00	0,00
5/0110002/00857		Sessel	01.01.1900			0,00	0,00	0,00	0,00	0,00	0,00
5/0110002/00858		Erste Hilfe Liege	01.01.1900			0,00	0,00	0,00	0,00	0,00	0,00
5/0110002/00859		Schlüsselbrett	01.01.1900			0,00	0,00	0,00	0,00	0,00	0,00
5/0110002/00861		Liegestühle	01.01.1900			0,00	0,00	0,00	0,00	0,00	0,00
5/0110002/00862		Sprechanlage	01.01.1900			0,00	0,00	0,00	0,00	0,00	0,00
5/0110002/00863		Testkofferset	01.01.1900			0,00	0,00	0,00	0,00	0,00	0,00
5/0110002/00864		Erste Hilfe Koffer	01.01.1900			0,00	0,00	0,00	0,00	0,00	0,00
5/0180003/07342		Laptop	01.01.1900			0,00	0,00	0,00	0,00	0,00	0,00
5/0180003/07343		Drucker	01.01.1900			0,00	0,00	0,00	0,00	0,00	0,00
5/0180003/00743		Computer	01.01.1900			0,00	0,00	0,00	0,00	0,00	0,00
5/0180003/00744		Bildschirm	01.01.1900			0,00	0,00	0,00	0,00	0,00	0,00
5/0180003/00745		Drucker	01.01.1900			0,00	0,00	0,00	0,00	0,00	0,00

Ansatz	MVAG Konto	Bezeichnung	Inbetrieb- nahme	RND	ND	Buchwert 31.12.2020	Zugänge/ + Umbuchungen	Abgänge/ -	Wertaufholung/ Wertminderung-	Abschreibung	Buchwert 31.12.2021
	5/0180004/00760	Registrierkasse	19.01.2017	3,0	8,0	1.255,00	0,00	0,00	0,00	313,75	941,25
	5/0310001/00751	Defibrillator	05.04.2016	4,0	10,0	698,95	0,00	0,00	0,00	139,79	559,16
	5/0350004/00813	Radio und CD Player	01.01.1900	0,0	10,0	0,00	0,00	0,00	0,00	0,00	0,00
<b>360000</b>	<b>Schneebergmuseum</b>					<b>76.460,19</b>	<b>0,00</b>	<b>0,00</b>	<b>0,00</b>	<b>1.487,70</b>	<b>74.972,49</b>
	<b>1021</b>	<b>Grundstücke, Grundstückseinrichtungen und Infrastruktur</b>				<b>9.563,37</b>	<b>0,00</b>	<b>0,00</b>	<b>0,00</b>	<b>0,00</b>	<b>9.563,37</b>
	1/0020001/00395	Grundstück Nr. 2567, KG-Nr. 23328, Bauflächen, Burggass 01.01.1900				9.563,37	0,00	0,00	0,00	0,00	9.563,37
	<b>1022</b>	<b>Gebäude und Bauten</b>				<b>66.896,82</b>	<b>0,00</b>	<b>0,00</b>	<b>0,00</b>	<b>1.487,70</b>	<b>65.409,12</b>
	2/0060001/02438	Schneebergmuseum	08.10.2013	41,5	50,0	28.571,96	0,00	0,00	0,00	672,28	27.899,68
	2/0060001/05954	Dachsanie rung	11.05.2018	46,0	50,0	38.324,86	0,00	0,00	0,00	815,42	37.509,44
<b>612000</b>	<b>Gemeindestraßen</b>					<b>3.563.345,37</b>	<b>294.743,36</b>	<b>122.331,28</b>	<b>0,00</b>	<b>212.217,23</b>	<b>3.523.540,22</b>
	<b>1021</b>	<b>Grundstücke, Grundstückseinrichtungen und Infrastruktur</b>				<b>3.563.345,37</b>	<b>291.543,36</b>	<b>0,00</b>	<b>0,00</b>	<b>216.924,38</b>	<b>3.637.964,35</b>
	2/0040001/06639	Verbindung Paradiesweg - Wüstenrotgasse	08.11.2019	30,5	33,0	159.582,57	12.091,25	0,00	0,00	5.449,96	166.223,86
	2/0040001/06640	Burggassensanierung 2019	21.11.2019	30,5	33,0	72.291,40	0,00	0,00	0,00	2.294,97	69.996,43
	2/0040001/06641	Parkplatz Kurpark	31.12.2019	30,5	33,0	33.688,32	0,00	0,00	0,00	1.069,47	32.618,85
	2/0040001/08229	Wiener Neustädter Straße / Wiener Neustädter Straße / Ge 01.01.2013	23,4	33,0	24.669,00	0,00	0,00	0,00	1.011,02	23.657,98	
	2/0040001/08230	Wiener Neustädter Straße / Wiener Neustädter Straße / Ge 01.01.2006	16,8	33,0	68.348,91	0,00	0,00	0,00	3.839,83	64.509,08	
	2/0040001/08231	Ziehrerweg / Fahrbahn Fläche 1.006,74 m², Oberfläche Asf 01.01.2000	10,2	33,0	17.084,00	0,00	0,00	0,00	1.525,36	15.558,64	
	2/0040001/08232	Ziehrerweg / Fahrbahn Fläche 2.040,88 m², Oberfläche Asf 01.01.2013	23,4	33,0	75.450,53	0,00	0,00	0,00	3.092,23	72.358,30	
	2/0040001/08233	Wasserfallweg / Fahrbahn Fläche 1.283,41 m², Oberfläche 01.01.2000	10,2	33,0	21.779,02	0,00	0,00	0,00	1.944,56	19.834,46	
	2/0040001/08236	Wiener Neustädter Straße / Fahrbahn Fläche 1.006,36 m², 01.01.1993	3,6	33,0	7.014,01	0,00	0,00	0,00	1.524,78	5.489,23	
	2/0040001/08237	Hengststalweg / Hengstweg / Fahrbahn Fläche 365,95 m², C 01.01.2006	16,8	33,0	9.869,56	0,00	0,00	0,00	554,47	9.315,09	
	2/0040001/08240	Zahnradbahnweg / Fahrbahn Fläche 820,32 m², Oberfläche 01.01.2000	10,2	33,0	13.920,52	0,00	0,00	0,00	1.242,90	12.677,62	
	2/0040001/08242	Sierningstraße / Fahrbahn Fläche 7.931,45 m², Oberfläche 01.01.2000	10,2	33,0	134.594,36	0,00	0,00	0,00	12.017,35	122.577,01	
	2/0040001/08243	Neusserweg / Fahrbahn Fläche 1.002,87 m², Oberfläche As 01.01.2006	16,8	33,0	27.046,97	0,00	0,00	0,00	1.519,49	25.527,48	
	2/0040001/08244	Neusserweg / Fahrbahn Fläche 84,84 m², Oberfläche Asp 01.01.2000	10,2	33,0	1.439,70	0,00	0,00	0,00	128,54	1.311,16	
	2/0040001/08245	Schneebergstraße / Fahrbahn Fläche 371,16 m², Oberfläche 01.01.2000	10,2	33,0	6.298,48	0,00	0,00	0,00	562,36	5.736,12	
	2/0040001/08246	Schneebergstraße / Fahrbahn Fläche 3.694,79 m², Oberflä 01.01.2000	10,2	33,0	62.699,46	0,00	0,00	0,00	5.598,17	57.101,29	
	2/0040001/08247	Schneebergstraße / Geh- und Radweg Fläche 1.168,96 m² 01.01.2006	16,8	33,0	25.221,15	0,00	0,00	0,00	1.416,92	23.804,23	
	2/0040001/08248	Schneebergstraße / Fahrbahn Fläche 1.076,92 m², Oberflä 01.01.1993	3,6	33,0	7.505,79	0,00	0,00	0,00	1.631,69	5.874,10	
	2/0040001/08249	Schneebergstraße / Fahrbahn Fläche 1.840,77 m², Oberflä 01.01.2006	16,8	33,0	49.644,87	0,00	0,00	0,00	2.789,04	46.855,83	
	2/0040001/08250	Bürgerfeldgasse / Fahrbahn Fläche 846,72 m², Oberfläche 01.01.2000	10,2	33,0	14.368,58	0,00	0,00	0,00	1.282,91	13.085,67	
	2/0040001/08251	Bürgerfeldgasse / Fahrbahn Fläche 1.303,26 m², Oberfläche 01.01.2013	23,4	33,0	48.180,94	0,00	0,00	0,00	1.974,63	46.206,31	
	2/0040001/08252	Alleestraße / Fahrbahn Fläche 2.173,00 m², Oberfläche Asf 01.01.2006	16,8	33,0	58.605,01	0,00	0,00	0,00	3.292,42	55.312,59	
	2/0040001/08253	Alleestraße / Geh- und Radweg Fläche 790,59 m², Oberflä 01.01.2006	16,8	33,0	17.057,56	0,00	0,00	0,00	958,29	16.099,27	
	2/0040001/08254	Neunkirchner Straße / Fahrbahn Fläche 973,02 m², Oberflä 01.01.2006	16,8	33,0	26.242,06	0,00	0,00	0,00	1.474,27	24.767,79	
	2/0040001/08255	Granatzbühelgasse / Fahrbahn Fläche 3.354,74 m², Oberflä 01.01.2013	23,4	33,0	124.023,72	0,00	0,00	0,00	5.082,94	118.940,78	

Ansatz	MVAG	Bezeichnung	Inbetrieb-	RND	ND	Buchwert	Zugänge/	Abgänge/	Wertaufholung+/	Abschreibung	Buchwert
	Konto		nahme			31.12.2020	+ Umbuchungen -	-	Wertminderung-		31.12.2021
	2/0040001/08256	Neunkirchner Straße / Fahrbahn Fläche 81,83 m <sup>2</sup> , Oberfläch	01.01.2013	23,4	33,0	3.025,23	0,00	0,00	0,00	123,98	2.901,25
	2/0040001/08257	Neunkirchner Straße / Geh- und Radweg Fläche 17,54 m <sup>2</sup> ,	01.01.2006	16,8	33,0	378,34	0,00	0,00	0,00	21,26	357,08
	2/0040001/08258	Neunkirchner Straße / Fahrbahn Fläche 702,11 m <sup>2</sup> , Oberfläch	01.01.2000	10,2	33,0	11.914,50	0,00	0,00	0,00	1.063,79	10.850,71
	2/0040001/08260	Vierlehengasse / Fahrbahn Fläche 624,38 m <sup>2</sup> , Oberfläche /	01.01.2006	16,8	33,0	16.839,21	0,00	0,00	0,00	946,02	15.893,19
	2/0040001/08261	Unternbergweg / Fahrbahn Fläche 1.185,88 m <sup>2</sup> , Oberfläche	01.01.2000	10,2	33,0	20.124,02	112.848,23	0,00	0,00	7.070,07	125.902,18
	2/0040001/08262	Unternbergweg / Fahrbahn Fläche 35,10 m <sup>2</sup> , Oberfläche As	01.01.2006	16,8	33,0	946,64	0,00	0,00	0,00	53,18	893,46
	2/0040001/08263	Gamperlgasse / Fahrbahn Fläche 337,19 m <sup>2</sup> , Oberfläche A	01.01.2006	16,8	33,0	9.093,92	0,00	0,00	0,00	510,89	8.583,03
	2/0040001/08264	Gamperlgasse / Fahrbahn Fläche 601,48 m <sup>2</sup> , Oberfläche A	01.01.2013	23,4	33,0	22.236,54	0,00	0,00	0,00	911,33	21.325,21
	2/0040001/08265	Gamperlgasse / Fahrbahn Fläche 91,70 m <sup>2</sup> , Oberfläche As	01.01.2000	10,2	33,0	1.556,12	0,00	0,00	0,00	138,94	1.417,18
	2/0040001/08266	Gamperlgasse / Fahrbahn Fläche 3.312,15 m <sup>2</sup> , Oberfläche	01.01.2006	16,8	33,0	89.327,74	0,00	0,00	0,00	5.018,41	84.309,33
	2/0040001/08269	Im Geweir / Fahrbahn Fläche 181,44 m <sup>2</sup> , Oberfläche Aspha	01.01.2013	23,4	33,0	6.707,78	0,00	0,00	0,00	274,91	6.432,87
	2/0040001/08271	Hengsttalweg / Fahrbahn Fläche 2.287,01 m <sup>2</sup> , Oberfläche /	01.01.2006	16,8	33,0	61.679,89	0,00	0,00	0,00	3.465,16	58.214,73
	2/0040001/08274	Paradiesweg / Fahrbahn Fläche 600,96 m <sup>2</sup> , Oberfläche As	01.01.2006	16,8	33,0	16.207,70	0,00	0,00	0,00	910,54	15.297,16
	2/0040001/08275	Schlagwiesengasse / Fahrbahn Fläche 1.408,15 m <sup>2</sup> , Oberfl	01.01.2000	10,2	33,0	23.895,88	0,00	0,00	0,00	2.133,56	21.762,32
	2/0040001/08277	Sierningstraße / Fahrbahn Fläche 499,40 m <sup>2</sup> , Oberfläche A	01.01.2006	16,8	33,0	13.468,66	0,00	0,00	0,00	756,67	12.711,99
	2/0040001/08278	Kirchenweg / Fahrbahn Fläche 1.758,18 m <sup>2</sup> , Oberfläche As	01.01.2006	16,8	33,0	47.417,58	0,00	0,00	0,00	2.663,91	44.753,67
	2/0040001/08279	Schwertwiesengasse / Fahrbahn Fläche 1.789,61 m <sup>2</sup> , Ober	01.01.2000	10,2	33,0	30.369,14	0,00	0,00	0,00	2.711,53	27.657,61
	2/0040001/08280	Kirchenweg / Geh- und Radweg Fläche 68,07 m <sup>2</sup> , Oberfläch	01.01.2013	23,4	33,0	2.013,16	0,00	0,00	0,00	82,51	1.930,65
	2/0040001/08281	Zahnradbahnweg / Fahrbahn Fläche 371,38 m <sup>2</sup> , Oberfläche	01.01.2013	23,4	33,0	13.729,88	0,00	0,00	0,00	562,70	13.167,18
	2/0040001/08282	Zahnradbahnweg / Fahrbahn Fläche 1.274,37 m <sup>2</sup> , Oberfläch	01.01.2006	16,8	33,0	34.369,45	0,00	0,00	0,00	1.930,87	32.438,58
	2/0040001/08285	Burggasse / Fahrbahn Fläche 534,77 m <sup>2</sup> , Oberfläche Pflast	01.01.2006	16,8	33,0	14.422,58	0,00	0,00	0,00	810,26	13.612,32
	2/0040001/08286	Burggasse / Parkstreifen Fläche 327,63 m <sup>2</sup> , Oberfläche Pfl	01.01.2006	16,8	33,0	7.068,86	0,00	0,00	0,00	397,13	6.671,73
	2/0040001/08287	Burggasse / Fahrbahn Fläche 725,95 m <sup>2</sup> , Oberfläche Asph	01.01.2013	23,4	33,0	26.838,16	0,00	0,00	0,00	1.099,92	25.738,24
	2/0040001/08289	Römerweg / Fahrbahn Fläche 3.384,39 m <sup>2</sup> , Oberfläche As	01.01.2006	16,8	33,0	91.275,86	0,00	0,00	0,00	5.127,86	86.148,00
	2/0040001/08290	Im Geweir / Fahrbahn Fläche 390,97 m <sup>2</sup> , Oberfläche Aspha	01.01.2006	16,8	33,0	10.544,34	0,00	0,00	0,00	592,38	9.951,96
	2/0040001/08295	Paradiesweg / Fahrbahn Fläche 515,29 m <sup>2</sup> , Oberfläche As	01.01.2013	23,4	33,0	19.049,93	0,00	0,00	0,00	780,73	18.269,20
	2/0040001/08298	Friedrichshöhgasse / Fahrbahn Fläche 340,05 m <sup>2</sup> , Oberfläch	01.01.2013	23,4	33,0	12.571,62	0,00	0,00	0,00	515,23	12.056,39
	2/0040001/08299	Friedrichshöhgasse / Fahrbahn Fläche 724,77 m <sup>2</sup> , Oberfläch	01.01.2000	10,2	33,0	12.299,04	0,00	0,00	0,00	1.098,13	11.200,91
	2/0040001/08302	Hasenbüchelgasse / Fahrbahn Fläche 696,19 m <sup>2</sup> , Oberfläch	01.01.2006	16,8	33,0	18.776,04	0,00	0,00	0,00	1.054,83	17.721,21
	2/0040001/08303	Riegeläckergasse / Fahrbahn Fläche 1.421,25 m <sup>2</sup> , Oberfläch	01.01.2013	23,4	33,0	52.543,00	0,00	0,00	0,00	2.153,40	50.389,60
	2/0040001/08304	Siebertweg / Fahrbahn Fläche 1.174,28 m <sup>2</sup> , Oberfläche As	01.01.2006	16,8	33,0	31.669,85	0,00	0,00	0,00	1.779,21	29.890,64
	2/0040001/08305	Sacherwiesengasse / Fahrbahn Fläche 215,60 m <sup>2</sup> , Oberfläch	01.01.2013	23,4	33,0	7.970,66	0,00	0,00	0,00	326,67	7.643,99
	2/0040001/08306	Sacherwiesengasse / Fahrbahn Fläche 368,55 m <sup>2</sup> , Oberfläch	01.01.2006	16,8	33,0	9.939,68	0,00	0,00	0,00	558,41	9.381,27
	2/0040001/08307	Sacherwiesengasse / Fahrbahn Fläche 163,77 m <sup>2</sup> , Oberfläch	01.01.2000	10,2	33,0	2.779,04	0,00	0,00	0,00	248,13	2.530,91
	2/0040001/08308	Kirchenweg / Fahrbahn Fläche 3.238,84 m <sup>2</sup> , Oberfläche As	01.01.2013	23,4	33,0	119.738,74	0,00	0,00	0,00	4.907,33	114.831,41
	2/0040001/08309	Anton Proksch-Gasse / Fahrbahn Fläche 1.962,84 m <sup>2</sup> , Obe	01.01.2006	16,8	33,0	52.937,20	0,00	0,00	0,00	2.974,00	49.963,20
	2/0040001/08310	Anton Proksch-Gasse / Geh- und Radweg Fläche 82,55 m <sup>2</sup>	01.01.2006	16,8	33,0	1.781,08	0,00	0,00	0,00	100,06	1.681,02
	2/0040001/08311	Anton Proksch-Gasse / Geh- und Radweg Fläche 581,95 m <sup>2</sup>	01.01.2013	23,4	33,0	17.211,62	0,00	0,00	0,00	705,39	16.506,23
	2/0040001/08312	Anton Proksch-Gasse / Geh- und Radweg Fläche 137,47 m <sup>2</sup>	01.01.2006	16,8	33,0	2.966,02	0,00	0,00	0,00	166,63	2.799,39

Ansatz	MVAG	Bezeichnung	Inbetrieb-	RND	ND	Buchwert	Zugänge/	Abgänge/	Wertaufholung+/	Abschreibung	Buchwert
	Konto		nahme			31.12.2020	+ Umbuchungen -	-	Wertminderung-		31.12.2021
2/0040001/08313		Hinterer Bahnweg / Hinterer Bahnweg / Geh- und Radweg	01.01.2013	23,4	33,0	1.052,30	0,00	0,00	0,00	43,13	1.009,17
2/0040001/08314		Hinterer Bahnweg / Hinterer Bahnweg / Parkstreifen Fläche	01.01.2006	16,8	33,0	12.482,44	0,00	0,00	0,00	701,26	11.781,18
2/0040001/08315		Hinterer Bahnweg / Geh- und Radweg Fläche 1.069,16 m²,	01.01.2013	23,4	33,0	31.621,12	0,00	0,00	0,00	1.295,95	30.325,17
2/0040001/08316		Hinterer Bahnweg / Geh- und Radweg Fläche 49,61 m², Ot	01.01.2006	16,8	33,0	1.070,38	0,00	0,00	0,00	60,13	1.010,25
2/0040001/08318		Ziehreweg / Fahrbahn Fläche 41,63 m², Oberfläche Beton,	01.01.2000	10,2	33,0	706,40	0,00	0,00	0,00	63,07	643,33
2/0040001/08320		Ziehreweg / Geh- und Radweg Fläche 467,43 m², Oberfläc	01.01.2006	16,8	33,0	10.085,16	0,00	0,00	0,00	566,58	9.518,58
2/0040001/08321		Kurpark / Geh- und Radweg Fläche 144,87 m², Oberfläche	01.01.2013	23,4	33,0	4.284,64	0,00	0,00	0,00	175,60	4.109,04
2/0040001/08322		Kurpark / Geh- und Radweg Fläche 211,62 m², Oberfläche	01.01.2006	16,8	33,0	4.565,93	0,00	0,00	0,00	256,51	4.309,42
2/0040001/08323		Kurpark / Fahrbahn Fläche 1.750,23 m², Oberfläche Aspha	01.01.2013	23,4	33,0	64.705,62	0,00	0,00	0,00	2.651,87	62.053,75
2/0040001/08324		Kurpark / Parkstreifen Fläche 2.115,43 m², Oberfläche Asp	01.01.2013	23,4	33,0	62.565,30	0,00	0,00	0,00	2.564,15	60.001,15
2/0040001/08333		Wiener Neustädter Straße / Wiener Neustädter Straße / Pa	01.01.2006	16,8	33,0	13.016,27	0,00	0,00	0,00	731,25	12.285,02
2/0040001/08334		Wiener Neustädter Straße / Wiener Neustädter Straße / Pa	01.01.2006	16,8	33,0	2.359,96	0,00	0,00	0,00	132,58	2.227,38
2/0040001/08335		Wiener Neustädter Straße / Wiener Neustädter Straße / Pa	01.01.2000	10,2	33,0	682,18	0,00	0,00	0,00	60,91	621,27
2/0040001/08336		Ziehreweg / Fahrbahn Fläche 545,43 m², Oberfläche Asph	01.01.2006	16,8	33,0	14.709,95	0,00	0,00	0,00	826,40	13.883,55
2/0040001/08337		Ziehreweg / Fahrbahn Fläche 86,01 m², Oberfläche Aspha	01.01.1993	3,6	33,0	599,46	0,00	0,00	0,00	130,32	469,14
2/0040001/08338		Steinkamperl / Fahrbahn Fläche 103,05 m², Oberfläche Asp	01.01.2000	10,2	33,0	1.748,72	0,00	0,00	0,00	156,14	1.592,58
2/0040001/08339		Schlagwiesengasse / Fahrbahn Fläche 40,80 m², Oberfläch	01.01.1993	3,6	33,0	284,36	0,00	0,00	0,00	61,82	222,54
2/0040001/08340		Schlagwiesengasse / Fahrbahn Fläche 2.602,55 m², Oberfl	01.01.2006	16,8	33,0	70.189,98	0,00	0,00	0,00	3.943,26	66.246,72
2/0040001/08341		Schlagwiesengasse / Geh- und Radweg Fläche 475,41 m²,	01.01.2006	16,8	33,0	10.257,34	0,00	0,00	0,00	576,26	9.681,08
2/0040001/08342		Bahnstraße / Fahrbahn Fläche 772,17 m², Oberfläche Asp	01.01.2006	16,8	33,0	20.825,20	0,00	0,00	0,00	1.169,96	19.655,24
2/0040001/08343		Bahnstraße / Geh- und Radweg Fläche 352,29 m², Oberflä	01.01.2006	16,8	33,0	7.600,82	0,00	0,00	0,00	427,01	7.173,81
2/0040001/08344		Bahnstraße / Geh- und Radweg Fläche 811,78 m², Oberflä	01.01.2013	23,4	33,0	24.008,96	0,00	0,00	0,00	983,97	23.024,99
2/0040001/08345		Bahnstraße / Parkstreifen Fläche 26,02 m², Oberfläche Asp	01.01.2006	16,8	33,0	561,40	0,00	0,00	0,00	31,54	529,86
2/0040001/08346		Bahnstraße / Parkstreifen Fläche 288,67 m², Oberfläche Pf	01.01.2006	16,8	33,0	6.228,31	3.723,52	0,00	0,00	457,52	9.494,31
2/0040001/08347		Größenbergweg / Fahrbahn Fläche 1.401,92 m², Oberfläch	01.01.2000	10,2	33,0	23.790,16	68.689,76	0,00	0,00	5.333,92	87.146,00
2/0040001/08348		Größenbergweg / Fahrbahn Fläche 568,80 m², Oberfläche	01.01.2013	23,4	33,0	21.028,18	0,00	0,00	0,00	861,81	20.166,37
2/0040001/08349		Größenbergweg / Fahrbahn Fläche 413,77 m², Oberfläche	01.01.1993	3,6	33,0	2.883,85	0,00	0,00	0,00	626,92	2.256,93
2/0040001/08352		Größenbergweg / Fahrbahn Fläche 1.195,88 m², Oberfläch	01.01.2000	10,2	33,0	20.293,64	0,00	0,00	0,00	1.811,93	18.481,71
2/0040001/08354		Leopold Auer-Weg / Fahrbahn Fläche 630,39 m², Oberfläch	01.01.2000	10,2	33,0	10.697,52	0,00	0,00	0,00	955,14	9.742,38
2/0040001/08360		Sticklergasse / Fahrbahn Fläche 845,40 m², Oberfläche Asp	01.01.2006	16,8	33,0	22.800,18	0,00	0,00	0,00	1.280,91	21.519,27
2/0040001/08361		Sticklergasse / Geh- und Radweg Fläche 136,84 m², Oberfl	01.01.2006	16,8	33,0	2.952,34	0,00	0,00	0,00	165,86	2.786,48
2/0040001/08362		Sticklergasse / Parkstreifen Fläche 70,50 m², Oberfläche P	01.01.2006	16,8	33,0	1.521,03	0,00	0,00	0,00	85,45	1.435,58
2/0040001/08364		Neunkirchner Straße / Neunkirchner Straße / Geh- und Rac	01.01.2000	10,2	33,0	18.063,92	0,00	0,00	0,00	1.612,85	16.451,07
2/0040001/08365		Neunkirchner Straße / Neunkirchner Straße / Geh- und Rac	01.01.2006	16,8	33,0	31.913,73	0,00	0,00	0,00	1.792,91	30.120,82
2/0040001/08366		Neunkirchner Straße / Neunkirchner Straße / Geh- und Rac	01.01.1993	3,6	33,0	148,28	0,00	0,00	0,00	32,23	116,05
2/0040001/08367		Neunkirchner Straße / Neunkirchner Straße / Geh- und Rac	01.01.2013	23,4	33,0	9.419,28	0,00	0,00	0,00	386,04	9.033,24
2/0040001/08368		Schwarzengründgasse / Schwarzengründe / Fahrbahn Fläc	01.01.2000	10,2	33,0	49.596,90	0,00	0,00	0,00	4.428,29	45.168,61
2/0040001/08369		Schwarzengründgasse / Schwarzengründe / Fahrbahn Fläc	01.01.1993	3,6	33,0	446,65	0,00	0,00	0,00	97,10	349,55
2/0040001/08370		Siebertweg / Siebertweg / Geh- und Radweg Fläche 225,5	01.01.2013	23,4	33,0	6.669,65	0,00	0,00	0,00	273,35	6.396,30

Ansatz	MVAG	Bezeichnung	Inbetrieb-	RND	ND	Buchwert	Zugänge/	Abgänge/	Wertaufholung+/	Abschreibung	Buchwert
	Konto		nahme			31.12.2020	+ Umbuchungen -	-	Wertminderung-		31.12.2021
2/0040001/08371		Bahnstraße / Fahrbahn Fläche 620,84 m <sup>2</sup> , Oberfläche Asp	01.01.2013	23,4	33,0	22.952,26	0,00	0,00	0,00	940,67	22.011,59
2/0040001/08372		Bahnstraße / Geh- und Radweg Fläche 226,22 m <sup>2</sup> , Oberflä	01.01.2013	23,4	33,0	6.690,48	0,00	0,00	0,00	274,20	6.416,28
2/0040001/08373		Bahnstraße / Parkstreifen Fläche 284,00 m <sup>2</sup> , Oberfläche Pf	01.01.2013	23,4	33,0	8.399,55	2.245,78	0,00	0,00	391,23	10.254,10
2/0040001/08374		Hengststalweg / Fahrbahn Fläche 89,55 m <sup>2</sup> , Oberfläche Asp	01.01.2000	10,2	33,0	1.519,64	0,00	0,00	0,00	135,68	1.383,96
2/0040001/08375		Im Geweir / Fahrbahn Fläche 1.381,44 m <sup>2</sup> , Oberfläche Asp	01.01.2000	10,2	33,0	23.442,54	0,00	0,00	0,00	2.093,08	21.349,46
2/0040001/08378		Wiener Neustädter Straße / Fahrbahn Fläche 1.476,87 m <sup>2</sup> ,	01.01.2000	10,2	33,0	25.062,07	0,00	0,00	0,00	2.237,68	22.824,39
2/0040001/08379		Wiener Neustädter Straße / Parkstreifen Fläche 313,23 m <sup>2</sup> ,	01.01.2006	16,8	33,0	6.758,06	0,00	0,00	0,00	379,67	6.378,39
2/0040001/08380		Schwarzengründgasse / Fahrbahn Fläche 227,54 m <sup>2</sup> , Ober	01.01.2006	16,8	33,0	6.136,55	0,00	0,00	0,00	344,75	5.791,80
2/0040001/08381		Leopold Auer-Weg / Parkstreifen Fläche 51,26 m <sup>2</sup> , Oberflä	01.01.2006	16,8	33,0	1.105,98	0,00	0,00	0,00	62,13	1.043,85
2/0040001/08385		Römerweg / Fahrbahn Fläche 88,35 m <sup>2</sup> , Oberfläche Asph	01.01.2000	10,2	33,0	1.499,28	0,00	0,00	0,00	133,86	1.365,42
2/0040001/08386		Friedhofsweg / Fahrbahn Fläche 358,29 m <sup>2</sup> , Oberfläche As	01.01.2013	23,4	33,0	13.245,88	51.904,19	0,00	0,00	1.628,73	63.521,34
2/0040001/08387		Leopold Auer-Weg / Fahrbahn Fläche 464,27 m <sup>2</sup> , Oberflä	01.01.2006	16,8	33,0	12.521,09	0,00	0,00	0,00	703,43	11.817,66
2/0040001/08388		Leopold Auer-Weg / Parkstreifen Fläche 264,86 m <sup>2</sup> , Oberflä	01.01.2006	16,8	33,0	5.714,64	0,00	0,00	0,00	321,05	5.393,59
2/0040001/08390		Steinkamperl / Fahrbahn Fläche 67,55 m <sup>2</sup> , Oberfläche Asp	01.01.1993	3,6	33,0	470,80	0,00	0,00	0,00	102,35	368,45
2/0040001/08391		Steinkamperl / Fahrbahn Fläche 165,63 m <sup>2</sup> , Oberfläche As	01.01.2006	16,8	33,0	4.467,04	0,00	0,00	0,00	250,96	4.216,08
2/0040001/08392		Leo Arnoldigasse / Fahrbahn Fläche 863,92 m <sup>2</sup> , Oberfläche	01.01.2006	16,8	33,0	23.299,66	0,00	0,00	0,00	1.308,97	21.990,69
2/0040001/08393		Leo Arnoldigasse / Geh- und Radweg Fläche 226,82 m <sup>2</sup> ,	01.01.2006	16,8	33,0	4.893,82	0,00	0,00	0,00	274,93	4.618,89
2/0040001/08394		Wüstenrotgasse / Fahrbahn Fläche 111,75 m <sup>2</sup> , Oberfläche	01.01.2000	10,2	33,0	1.896,36	0,00	0,00	0,00	169,32	1.727,04
2/0040001/08395		Wüstenrotgasse / Fahrbahn Fläche 750,76 m <sup>2</sup> , Oberfläche	01.01.1993	3,6	33,0	5.232,57	0,00	0,00	0,00	1.137,52	4.095,05
2/0040001/08396		Wüstenrotgasse / Geh- und Radweg Fläche 297,22 m <sup>2</sup> ,	01.01.2000	10,2	33,0	4.034,98	0,00	0,00	0,00	360,27	3.674,71
2/0040001/08397		Feldgasse / Fahrbahn Fläche 1.260,60 m <sup>2</sup> , Oberfläche Asp	01.01.2013	23,4	33,0	46.604,00	0,00	0,00	0,00	1.910,00	44.694,00
2/0040001/08398		Ehrbarweg / Fahrbahn Fläche 351,12 m <sup>2</sup> , Oberfläche Asph	01.01.1993	3,6	33,0	2.447,20	0,00	0,00	0,00	532,00	1.915,20
2/0040001/08399		Ehrbarweg / Fahrbahn Fläche 479,91 m <sup>2</sup> , Oberfläche Asph	01.01.2000	10,2	33,0	8.143,91	0,00	0,00	0,00	727,13	7.416,78
2/0040001/08400		Ehrbarweg / Parkstreifen Fläche 181,76 m <sup>2</sup> , Oberfläche As	01.01.2000	10,2	33,0	2.467,46	0,00	0,00	0,00	220,31	2.247,15
2/0040001/08401		Hinterer Bahnweg / Fahrbahn Fläche 36,32 m <sup>2</sup> , Oberfläche	01.01.2013	23,4	33,0	1.342,56	0,00	0,00	0,00	55,02	1.287,54
2/0040001/08402		Hinterer Bahnweg / Fahrbahn Fläche 362,89 m <sup>2</sup> , Oberflä	01.01.2013	23,4	33,0	13.415,74	0,00	0,00	0,00	549,83	12.865,91
2/0040001/08403		Hinterer Bahnweg / Fahrbahn Fläche 296,04 m <sup>2</sup> , Oberflä	01.01.2000	10,2	33,0	5.023,66	0,00	0,00	0,00	448,54	4.575,12
2/0040001/08404		Friedhofsweg / Fahrbahn Fläche 288,03 m <sup>2</sup> , Oberfläche Sp	01.01.1986	0,0	33,0	0,00	0,00	0,00	0,00	0,00	0,00
2/0040001/08405		Friedhofsweg / Fahrbahn Fläche 117,09 m <sup>2</sup> , Oberfläche Sp	01.01.1993	3,6	33,0	816,08	0,00	0,00	0,00	177,41	638,67
2/0040001/08406		Neunkirchner Straße / Geh- und Radweg Fläche 418,95 m <sup>2</sup>	01.01.2006	16,8	33,0	9.039,16	0,00	0,00	0,00	507,82	8.531,34
2/0040001/08412		Neunkirchner Straße / Geh- und Radweg Fläche 109,62 m <sup>2</sup>	01.01.1993	3,6	33,0	611,22	0,00	0,00	0,00	132,87	478,35
2/0040001/08413		Neunkirchner Straße / Geh- und Radweg Fläche 8,45 m <sup>2</sup> ,	01.01.2000	10,2	33,0	114,64	0,00	0,00	0,00	10,24	104,40
2/0040001/08415		Neunkirchner Straße / Geh- und Radweg Fläche 10,69 m <sup>2</sup> ,	01.01.2000	10,2	33,0	145,15	0,00	0,00	0,00	12,96	132,19
2/0040001/08416		Hengststalweg / Geh- und Radweg Fläche 22,92 m <sup>2</sup> , Oberflä	01.01.2006	16,8	33,0	494,60	0,00	0,00	0,00	27,79	466,81
2/0040001/08417		Bahnhofplatz / Fahrbahn Fläche 100,20 m <sup>2</sup> , Oberfläche As	01.01.2013	23,4	33,0	3.704,36	0,00	0,00	0,00	151,82	3.552,54
2/0040001/08418		Bahnhofplatz / Geh- und Radweg Fläche 40,62 m <sup>2</sup> , Oberflä	01.01.2013	23,4	33,0	1.201,36	0,00	0,00	0,00	49,24	1.152,12
2/0040001/08419		Bahnhofplatz / Geh- und Radweg Fläche 152,64 m <sup>2</sup> , Oberfl	01.01.2013	23,4	33,0	4.514,38	0,00	0,00	0,00	185,02	4.329,36
2/0040001/08420		Bahnhofplatz / Parkstreifen Fläche 14,55 m <sup>2</sup> , Oberfläche Pf	01.01.2013	23,4	33,0	430,42	0,00	0,00	0,00	17,64	412,78
2/0040001/08421		Bahnhofplatz / Fahrbahn Fläche 79,74 m <sup>2</sup> , Oberfläche Asp	01.01.2006	16,8	33,0	2.150,56	0,00	0,00	0,00	120,82	2.029,74

Ansatz	MVAG	Bezeichnung	Inbetrieb-	RND	ND	Buchwert	Zugänge/	Abgänge/	Wertaufholung+/	Abschreibung	Buchwert
	Konto		nahme			31.12.2020	+ Umbuchungen -	-	Wertminderung-		31.12.2021
2/0040001/08422		Bahnhofplatz / Parkstreifen Fläche 56,70 m <sup>2</sup> , Oberfläche Pf 01.01.2006	16,8	33,0		1.223,44	0,00	0,00	0,00	68,73	1.154,71
2/0040001/08423		Bahnstraße / Geh- und Radweg Fläche 18,46 m <sup>2</sup> , Oberfläche 01.01.2000	10,2	33,0		250,56	0,00	0,00	0,00	22,37	228,19
2/0040001/08424		Wiener Neustädter Straße / Fahrbahn Fläche 517,30 m <sup>2</sup> , O 01.01.2006	16,8	33,0		13.951,42	0,00	0,00	0,00	783,79	13.167,63
2/0040001/08425		Wiener Neustädter Straße / Geh- und Radweg Fläche 322, 01.01.2006	16,8	33,0		6.967,46	0,00	0,00	0,00	391,43	6.576,03
2/0040001/08426		Wiener Neustädter Straße / Geh- und Radweg Fläche 22,7 01.01.2013	23,4	33,0		672,56	0,00	0,00	0,00	27,56	645,00
2/0040001/08427		Wiener Neustädter Straße / Geh- und Radweg Fläche 13,2 01.01.2013	23,4	33,0		391,28	0,00	0,00	0,00	16,04	375,24
2/0040001/08428		Wiener Neustädter Straße / Parkstreifen Fläche 182,88 m <sup>2</sup> , 01.01.1993	3,6	33,0		1.019,66	0,00	0,00	0,00	221,67	797,99
2/0040001/08429		Wiener Neustädter Straße / Geh- und Radweg Fläche 276, 01.01.2000	10,2	33,0		3.758,33	0,00	0,00	0,00	335,57	3.422,76
2/0040001/08430		Wiener Neustädter Straße / Parkstreifen Fläche 379,93 m <sup>2</sup> , 01.01.2000	10,2	33,0		5.157,84	0,00	0,00	0,00	460,52	4.697,32
2/0040001/08431		Wiener Neustädter Straße / Parkstreifen Fläche 1.966,41 m 01.01.2006	16,8	33,0		42.426,78	0,00	0,00	0,00	2.383,53	40.043,25
2/0040001/08432		Wiener Neustädter Straße / Geh- und Radweg Fläche 77,2 01.01.2000	10,2	33,0		1.048,94	0,00	0,00	0,00	93,66	955,28
2/0040001/08433		Sticklergasse / Geh- und Radweg Fläche 110,43 m <sup>2</sup> , Oberfläche 01.01.2013	23,4	33,0		3.266,06	0,00	0,00	0,00	133,85	3.132,21
2/0040001/08434		Sticklergasse / Geh- und Radweg Fläche 20,97 m <sup>2</sup> , Oberfläche 01.01.2013	23,4	33,0		620,26	0,00	0,00	0,00	25,42	594,84
2/0040001/08436		Burggasse / Geh- und Radweg Fläche 146,30 m <sup>2</sup> , Oberfläche 01.01.2006	16,8	33,0		3.156,47	0,00	0,00	0,00	177,33	2.979,14
2/0040001/08437		Burggasse / Geh- und Radweg Fläche 30,55 m <sup>2</sup> , Oberfläche 01.01.2013	23,4	33,0		903,48	0,00	0,00	0,00	37,03	866,45
2/0040001/08438		Burggasse / Geh- und Radweg Fläche 22,98 m <sup>2</sup> , Oberfläche 01.01.2006	16,8	33,0		495,90	0,00	0,00	0,00	27,86	468,04
2/0040001/08439		Burggasse / Fahrbahn Fläche 707,98 m <sup>2</sup> , Oberfläche Pflast 01.01.2006	16,8	33,0		19.093,87	0,00	0,00	0,00	1.072,69	18.021,18
2/0040001/08443		Siebertweg / Fahrbahn Fläche 469,22 m <sup>2</sup> , Oberfläche Asph 01.01.2000	10,2	33,0		7.962,52	0,00	0,00	0,00	710,94	7.251,58
2/0040001/08447		Schutzwiesengasse / Fahrbahn Fläche 738,87 m <sup>2</sup> , Oberfläche 01.01.1993	3,6	33,0		5.149,70	0,00	0,00	0,00	1.119,50	4.030,20
2/0040001/08448		Schutzwiesengasse / Fahrbahn Fläche 47,15 m <sup>2</sup> , Oberfläche 01.01.2000	10,2	33,0		800,04	0,00	0,00	0,00	71,43	728,61
2/0040001/08450		Schneebergstraße / Fahrbahn Fläche 95,88 m <sup>2</sup> , Oberfläche 01.01.2013	23,4	33,0		3.544,66	0,00	0,00	0,00	145,27	3.399,39
2/0040001/08454		Schneebergstraße / Geh- und Radweg Fläche 36,92 m <sup>2</sup> , O 01.01.2000	10,2	33,0		501,26	0,00	0,00	0,00	44,76	456,50
2/0040001/08461		Friedhofsweg / Geh- und Radweg Fläche 39,75 m <sup>2</sup> , Oberfläche 01.01.2006	16,8	33,0		857,64	0,00	0,00	0,00	48,18	809,46
2/0040001/08462		Friedhofsweg / Geh- und Radweg Fläche 32,20 m <sup>2</sup> , Oberfläche 01.01.2006	16,8	33,0		694,74	0,00	0,00	0,00	39,03	655,71
2/0040001/08465		Muthenhofer Straße / Fahrbahn Fläche 3.815,95 m <sup>2</sup> , Oberfläche 01.01.2006	16,8	33,0		102.915,02	0,00	0,00	0,00	5.781,74	97.133,28
2/0040001/08466		Muthenhofer Straße / Geh- und Radweg Fläche 779,28 m <sup>2</sup> , 01.01.2006	16,8	33,0		16.813,46	0,00	0,00	0,00	944,58	15.868,88
2/0040001/08469		Schneebergstraße / Schneebergstraße / Geh- und Radweg 01.01.2006	16,8	33,0		49.450,12	0,00	0,00	0,00	2.778,10	46.672,02
2/0040001/08470		Schneebergstraße / Schneebergstraße / Geh- und Radweg 01.01.2006	16,8	33,0		6.036,38	0,00	0,00	0,00	339,12	5.697,26
2/0040001/08472		Wiener Neustädter Straße / Geh- und Radweg Fläche 112, 01.01.2000	10,2	33,0		1.522,46	0,00	0,00	0,00	135,93	1.386,53
2/0040001/08473		Wiener Neustädter Straße / Geh- und Radweg Fläche 28,1 01.01.2006	16,8	33,0		606,36	0,00	0,00	0,00	34,07	572,29
2/0040001/08489		Wiener Neustädter Straße / Fahrbahn Fläche 18,32 m <sup>2</sup> , Ob 01.01.2006	16,8	33,0		494,08	0,00	0,00	0,00	27,76	466,32
2/0040001/08490		Leopold Auer-Weg / Fahrbahn Fläche 221,81 m <sup>2</sup> , Oberfläche 01.01.1993	3,6	33,0		1.545,91	0,00	0,00	0,00	336,07	1.209,84
2/0040001/08496		Größenbergweg / Fahrbahn Fläche 167,22 m <sup>2</sup> , Oberfläche 01.01.2006	16,8	33,0		4.509,88	0,00	0,00	0,00	253,36	4.256,52
2/0040001/08497		Größenbergweg / Fahrbahn Fläche 121,88 m <sup>2</sup> , Oberfläche 01.01.1993	3,6	33,0		849,45	0,00	0,00	0,00	184,66	664,79
2/0040001/08498		Wasserfallweg / Fahrbahn Fläche 1.248,27 m <sup>2</sup> , Oberfläche 01.01.2006	16,8	33,0		33.665,41	0,00	0,00	0,00	1.891,32	31.774,09
2/0040001/08500		Muthenhofer Straße / Parkstreifen Fläche 362,55 m <sup>2</sup> , Oberfl 01.01.2013	23,4	33,0		10.722,70	0,00	0,00	0,00	439,45	10.283,25
2/0040001/08501		Schneebergstraße / Schneebergstraße / Geh- und Radweg 01.01.2013	23,4	33,0		1.975,12	0,00	0,00	0,00	80,95	1.894,17
2/0040001/08502		Schneebergstraße / Schneebergstraße / Geh- und Radweg 01.01.2013	23,4	33,0		2.777,60	0,00	0,00	0,00	113,84	2.663,76
2/0040001/08503		Schneebergstraße / Schneebergstraße / Parkstreifen Fläche 01.01.2006	16,8	33,0		13.898,51	0,00	0,00	0,00	780,82	13.117,69

Ansatz	MVAG	Bezeichnung	Inbetrieb-	RND	ND	Buchwert	Zugänge/	Abgänge/	Wertaufholung+/	Abschreibung	Buchwert
	Konto		nahme			31.12.2020	+ Umbuchungen -	-	Wertminderung-		31.12.2021
2/0040001/08504		Muthenhofer Straße / Geh- und Radweg Fläche 25,31 m², (01.01.2013	23,4	33,0		748,62	0,00	0,00	0,00	30,68	717,94
2/0040001/08511		Hengstbergweg / Fahrbahn Fläche 23,70 m², Oberfläche A:01.01.2006	16,8	33,0		639,18	0,00	0,00	0,00	35,91	603,27
2/0040001/08516		Hinterer Hengstweg / Fahrbahn Fläche 12,18 m², Oberfläch 01.01.2000	10,2	33,0		206,70	0,00	0,00	0,00	18,46	188,24
2/0040001/08520		Rendlweg / Fahrbahn Fläche 401,80 m², Oberfläche Aspha 01.01.2000	10,2	33,0		6.818,34	0,00	0,00	0,00	608,78	6.209,56
2/0040001/08521		Ziehrerweg / Fahrbahn Fläche 31,16 m², Oberfläche Beton, 01.01.2006	16,8	33,0		840,38	0,00	0,00	0,00	47,21	793,17
2/0040001/08522		Ziehrerweg / Fahrbahn Fläche 18,81 m², Oberfläche Beton, 01.01.2013	23,4	33,0		695,40	0,00	0,00	0,00	28,50	666,90
2/0040001/08524		Zustandsklasse 1, Randeinfassungen gesamt	01.07.2011	22,5	33,0	189.533,73	0,00	0,00	0,00	8.065,27	181.468,46
2/0040001/08525		Zustandsklasse 3, Randeinfassungen gesamt	01.07.1998	9,5	33,0	8.474,78	0,00	0,00	0,00	807,12	7.667,66
2/0040001/08526		Straßenbeleuchtungsausbau	13.03.2020	31,0	33,0	43.331,21	28.673,51	0,00	0,00	1.809,24	70.195,48
2/0040001/08530		Gemeindestraßen - Deckelsanierungen 2021	27.12.2021	32,5	33,0	0,00	11.367,12	0,00	0,00	172,23	11.194,89
2/0040002/08292		Zum Neubau / Fahrbahn Fläche 147,51 m², Oberfläche Sch 01.01.2013	1,0	10,0		250,77	0,00	0,00	0,00	125,39	125,38
2/0040002/08293		Zum Neubau / Fahrbahn Fläche 140,00 m², Oberfläche Erd 01.01.2015	0,0	10,0		0,00	0,00	0,00	0,00	0,00	0,00
2/0040002/08294		Ziehrerweg / Fahrbahn Fläche 429,23 m², Oberfläche Scho 01.01.2015	3,0	10,0		1.945,86	0,00	0,00	0,00	486,47	1.459,39
2/0040002/08301		Ziehrerweg / Fahrbahn Fläche 1.278,58 m², Oberfläche Sch 01.01.2015	3,0	10,0		5.796,21	0,00	0,00	0,00	1.449,05	4.347,16
2/0040002/08317		Siebertweg / Geh- und Radweg Fläche 199,73 m², Oberfläch 01.01.2017	0,0	10,0		0,00	0,00	0,00	0,00	0,00	0,00
2/0040002/08319		Ziehrerweg / Geh- und Radweg Fläche 836,36 m², Oberfläch 01.01.2017	0,0	10,0		0,00	0,00	0,00	0,00	0,00	0,00
2/0040002/08325		Ziehrerweg / Fahrbahn Fläche 179,61 m², Oberfläche Scho 01.01.2013	1,0	10,0		305,33	0,00	0,00	0,00	152,67	152,66
2/0040002/08326		Ziehrerweg / Fahrbahn Fläche 365,57 m², Oberfläche Scho 01.01.2017	5,0	10,0		2.796,57	0,00	0,00	0,00	466,10	2.330,47
2/0040002/08353		Ziehrerweg / Fahrbahn Fläche 21,09 m², Oberfläche sonstiq 01.01.2015	3,0	10,0		281,20	0,00	0,00	0,00	70,30	210,90
2/0040002/08357		Ziehrerweg / Fahrbahn Fläche 412,47 m², Oberfläche Scho 01.01.2017	5,0	10,0		3.155,36	0,00	0,00	0,00	525,89	2.629,47
2/0040002/08382		Neunkirchner Straße / Fahrbahn Fläche 391,30 m², Oberfläch 01.01.2017	5,0	10,0		2.993,44	0,00	0,00	0,00	498,91	2.494,53
2/0040002/08383		Neunkirchner Straße / Geh- und Radweg Fläche 262,55 m² 01.01.2017	5,0	10,0		2.008,51	0,00	0,00	0,00	334,75	1.673,76
2/0040002/08384		Römerweg / Fahrbahn Fläche 675,03 m², Oberfläche Erdw 01.01.2015	0,0	10,0		0,00	0,00	0,00	0,00	0,00	0,00
2/0040002/08389		Steinkamperl / Fahrbahn Fläche 71,41 m², Oberfläche Erdv 01.01.2015	0,0	10,0		0,00	0,00	0,00	0,00	0,00	0,00
2/0040002/08407		Neunkirchner Straße / Geh- und Radweg Fläche 141,59 m² 01.01.2015	0,0	10,0		0,00	0,00	0,00	0,00	0,00	0,00
2/0040002/08410		Lehrweg / Fahrbahn Fläche 296,67 m², Oberfläche Erdweg 01.01.2013	0,0	10,0		0,00	0,00	0,00	0,00	0,00	0,00
2/0040002/08411		Lehrweg / Geh- und Radweg Fläche 632,80 m², Oberfläche 01.01.2017	0,0	10,0		0,00	0,00	0,00	0,00	0,00	0,00
2/0040002/08414		Ziehrerweg / Fahrbahn Fläche 421,65 m², Oberfläche Erdw 01.01.2017	0,0	10,0		0,00	0,00	0,00	0,00	0,00	0,00
2/0040002/08449		Schutzwiesengasse / Fahrbahn Fläche 87,48 m², Oberfläch 01.01.2015	0,0	10,0		0,00	0,00	0,00	0,00	0,00	0,00
2/0040002/08451		Schneebergstraße / Fahrbahn Fläche 383,69 m², Oberfläch 01.01.2017	5,0	10,0		2.935,23	0,00	0,00	0,00	489,21	2.446,02
2/0040002/08452		Wiener Neustädter Straße / Fahrbahn Fläche 49,11 m², Ob 01.01.2013	1,0	10,0		83,49	0,00	0,00	0,00	41,75	41,74
2/0040002/08495		Größenbergweg / Fahrbahn Fläche 206,68 m², Oberfläche 01.01.2015	0,0	10,0		0,00	0,00	0,00	0,00	0,00	0,00
2/0040002/08505		Größenbergweg / Fahrbahn Fläche 0,32 m², Oberfläche Sc 01.01.2017	5,0	10,0		2,41	0,00	0,00	0,00	0,40	2,01
2/0040002/08506		Schneebergstraße / Fahrbahn Fläche 269,75 m², Oberfläch 01.01.2015	3,0	10,0		1.222,86	0,00	0,00	0,00	305,72	917,14
2/0040002/08507		Hengsttalweg / Fahrbahn Fläche 6,58 m², Oberfläche Scho 01.01.2015	3,0	10,0		29,81	0,00	0,00	0,00	7,45	22,36
2/0040002/08508		Hubertusweg / Fahrbahn Fläche 112,71 m², Oberfläche Sc 01.01.2013	1,0	10,0		191,61	0,00	0,00	0,00	95,81	95,80
2/0040002/08509		Dreckgassl / Fahrbahn Fläche 504,30 m², Oberfläche Sch 01.01.2013	1,0	10,0		857,31	0,00	0,00	0,00	428,66	428,65
2/0040002/08510		Raunerweg / Fahrbahn Fläche 159,00 m², Oberfläche Schc 01.01.2013	1,0	10,0		270,30	0,00	0,00	0,00	135,15	135,15
2/0040002/08512		Hengstweg / Fahrbahn Fläche 17,76 m², Oberfläche Schott 01.01.2013	1,0	10,0		30,19	0,00	0,00	0,00	15,10	15,09



Ansatz	MVAG Konto	Bezeichnung	Inbetrieb- nahme	RND	ND	Buchwert 31.12.2020	Zugänge/ + Umbuchungen	Abgänge/ -	Wertaufholung+/ Wertminderung-	Abschreibung	Buchwert 31.12.2021
	2/0040002/08513	Lehrweg / Fahrbahn Fläche 58,77 m <sup>2</sup> , Oberfläche Schotter, 01.01.2013		1,0	10,0	99,91	0,00	0,00	0,00	49,96	49,95
	2/0040002/08514	Auweg / Fahrbahn Fläche 71,31 m <sup>2</sup> , Oberfläche Schotter, 201.01.2013		1,0	10,0	121,23	0,00	0,00	0,00	60,62	60,61
	2/0040002/08515	Größenbergweg / Fahrbahn Fläche 5,70 m <sup>2</sup> , Oberfläche Sc 01.01.2013		1,0	10,0	9,69	0,00	0,00	0,00	4,85	4,84
	2/0040002/08519	Rendlweg / Fahrbahn Fläche 16,05 m <sup>2</sup> , Oberfläche sonstigi 01.01.2015		3,0	10,0	214,00	0,00	0,00	0,00	53,50	160,50
	<b>1023</b>	<b>Wasser- und Abwasserbauten und -anlagen</b>				<b>0,00</b>	<b>3.200,00</b>	<b>0,00</b>	<b>0,00</b>	<b>160,00</b>	<b>3.040,00</b>
	4/0220002/06442	Schneeschild HAUER DRSM 1400	06.09.2021	9,5	10,0	0,00	3.200,00	0,00	0,00	160,00	3.040,00
	<b>1311</b>	<b>Investitionszuschüsse von Trägern öffentlichen Rechts</b>				<b>0,00</b>	<b>0,00</b>	<b>122.331,28</b>	<b>0,00</b>	<b>-4.867,15</b>	<b>-117.464,13</b>
	2/0040001/08531	Deckelsanierung 2021 - Kapitaltransfer	27.12.2021	32,5	33,0	0,00	0,00	5.683,56	0,00	-86,11	-5.597,45
	2/0040001/08532	Größenbergweg - Sanierung 2021 - Kapitaltransfer	27.12.2021	10,2	10,7	0,00	0,00	34.271,51	0,00	-1.601,47	-32.670,04
	2/0040001/08533	Friedhofsweg - Sanierung 2021 - Kapitaltransfer	27.12.2021	23,4	23,9	0,00	0,00	25.952,09	0,00	-542,93	-25.409,16
	2/0040001/08534	Unternbergweg - Sanierung 2021 - Kapitaltransfer	27.12.2021	10,2	10,7	0,00	0,00	56.424,12	0,00	-2.636,64	-53.787,48
<b>612200</b>	<b>Brücken Hinterer Bahnweg</b>					<b>34.650,00</b>	<b>0,00</b>	<b>0,00</b>	<b>0,00</b>	<b>900,00</b>	<b>33.750,00</b>
	<b>1021</b>	<b>Grundstücke, Grundstückseinrichtungen und Infrastruktur</b>				<b>34.650,00</b>	<b>0,00</b>	<b>0,00</b>	<b>0,00</b>	<b>900,00</b>	<b>33.750,00</b>
	2/0040006/00001	Brücke, Hinterer Bahnweg	24.10.2019	37,5	40,0	34.650,00	0,00	0,00	0,00	900,00	33.750,00
<b>633000</b>	<b>Wildbachverbauung</b>					<b>198.115,54</b>	<b>0,00</b>	<b>0,00</b>	<b>0,00</b>	<b>2.587,94</b>	<b>195.527,60</b>
	<b>1021</b>	<b>Grundstücke, Grundstückseinrichtungen und Infrastruktur</b>				<b>198.115,54</b>	<b>0,00</b>	<b>0,00</b>	<b>0,00</b>	<b>2.587,94</b>	<b>195.527,60</b>
	4/0470001/05948	Rückhaltebecken Größenbergbach 2018	14.12.2018	76,5	80,0	10.690,54	0,00	0,00	0,00	137,94	10.552,60
	4/0470001/00993	Rückhaltebecken Größenbergbach 2017	26.07.2017	75,5	80,0	187.425,00	0,00	0,00	0,00	2.450,00	184.975,00
<b>710000</b>	<b>Land- und Forstwirtschaftl. Wegebau</b>					<b>1.910.831,91</b>	<b>7.104,38</b>	<b>2.500,00</b>	<b>0,00</b>	<b>199.260,26</b>	<b>1.716.176,03</b>
	<b>1021</b>	<b>Grundstücke, Grundstückseinrichtungen und Infrastruktur</b>				<b>1.913.294,03</b>	<b>7.104,38</b>	<b>0,00</b>	<b>0,00</b>	<b>199.375,08</b>	<b>1.721.023,33</b>
	2/0040001/06576	Hinterer Hengstweg / Hinterer Hengst / Fahrbahn Fläche 2 01.01.2000		10,2	33,0	4.157,58	0,00	0,00	0,00	371,21	3.786,37
	2/0040001/06577	Parkplatz Lift / Fahrbahn Fläche 1.464,58 m <sup>2</sup> , Oberfläche A 01.01.2006		16,8	33,0	39.499,28	0,00	0,00	0,00	2.219,06	37.280,22
	2/0040001/06579	Kaltenberg-Miesenbach / Fahrbahn Fläche 726,90 m <sup>2</sup> , Obe 01.01.2006		16,8	33,0	19.604,28	0,00	0,00	0,00	1.101,36	18.502,92
	2/0040001/06581	Rohrbacher Straße / Fahrbahn Fläche 19.869,80 m <sup>2</sup> , Oberfl 01.01.2006		16,8	33,0	542.769,72	0,00	0,00	0,00	30.492,68	512.277,04
	2/0040001/06584	Am Obersberg / Fahrbahn Fläche 493,20 m <sup>2</sup> , Oberfläche A 01.01.2006		16,8	33,0	13.301,46	0,00	0,00	0,00	747,27	12.554,19
	2/0040001/06585	Hengstbergweg / Fahrbahn Fläche 3.278,81 m <sup>2</sup> , Oberfläche 01.01.2006		16,8	33,0	88.428,52	0,00	0,00	0,00	4.967,89	83.460,63
	2/0040001/06586	Im Prater / Fahrbahn Fläche 658,53 m <sup>2</sup> , Oberfläche Asphalt 01.01.2006		16,8	33,0	17.760,36	0,00	0,00	0,00	997,77	16.762,59
	2/0040001/06589	Reitzenbergstraße / Fahrbahn Fläche 3.415,42 m <sup>2</sup> , Oberflä 01.01.2000		10,2	33,0	57.958,64	0,00	0,00	0,00	5.174,88	52.783,76
	2/0040001/06591	Öhlerweg / Fahrbahn Fläche 564,06 m <sup>2</sup> , Oberfläche Asphalt 01.01.2000		10,2	33,0	9.571,92	0,00	0,00	0,00	854,64	8.717,28
	2/0040001/06592	Hinterer Hengstweg / Fahrbahn Fläche 6.141,35 m <sup>2</sup> , Oberfl 01.01.2000		10,2	33,0	104.216,76	0,00	0,00	0,00	9.305,07	94.911,69
	2/0040001/06595	Langseitenweg / Fahrbahn Fläche 921,30 m <sup>2</sup> , Oberfläche A 01.01.2000		10,2	33,0	15.634,18	0,00	0,00	0,00	1.395,91	14.238,27
	2/0040001/06596	Reitzenbergstraße / Fahrbahn Fläche 109,32 m <sup>2</sup> , Oberfläcl 01.01.1986		0,0	33,0	0,00	0,00	0,00	0,00	0,00	0,00
	2/0040001/06597	Hufnägelgasse / Fahrbahn Fläche 420,69 m <sup>2</sup> , Oberfläche A 01.01.2013		23,4	33,0	15.552,78	0,00	0,00	0,00	637,41	14.915,37
	2/0040001/06598	Größenbergweg / Fahrbahn Fläche 2.792,07 m <sup>2</sup> , Oberfläch 01.01.2006		16,8	33,0	75.301,28	0,00	0,00	0,00	4.230,41	71.070,87
	2/0040001/06599	Arbestalweg / Fahrbahn Fläche 2.171,79 m <sup>2</sup> , Oberfläche As 01.01.2006		16,8	33,0	58.572,52	0,00	0,00	0,00	3.290,59	55.281,93

Ansatz	MVAG	Bezeichnung	Inbetrieb-	RND	ND	Buchwert	Zugänge/	Abgänge/	Wertaufholung+/	Abschreibung	Buchwert
	Konto		nahme			31.12.2020	+ Umbuchungen -	-	Wertminderung-		31.12.2021
2/0040001/06600		Reitzenbergstraße / Fahrbahn Fläche 662,80 m², Oberfläche 01.01.2006	16,8	33,0		17.875,38	0,00	0,00	0,00	1.004,23	16.871,15
2/0040001/06603		Unternbergweg / Fahrbahn Fläche 5.918,73 m², Oberfläche 01.01.2006	16,8	33,0		159.626,36	0,00	0,00	0,00	8.967,77	150.658,59
2/0040001/06604		Kaltenberg-Miesenbach / Fahrbahn Fläche 79,20 m², Oberfläche 01.01.2000	10,2	33,0		1.344,00	0,00	0,00	0,00	120,00	1.224,00
2/0040001/06608		Pfennigbachstraße / Fahrbahn Fläche 2.097,76 m², Oberfläche 01.01.2000	10,2	33,0		35.598,36	0,00	0,00	0,00	3.178,43	32.419,93
2/0040001/06609		Unternbergweg / Fahrbahn Fläche 2.665,96 m², Oberfläche 01.01.1993	3,6	33,0		18.580,94	0,00	0,00	0,00	4.039,33	14.541,61
2/0040001/06611		Eichbergweg / Fahrbahn Fläche 1.043,20 m², Oberfläche A 01.01.2013	23,4	33,0		38.566,78	0,00	0,00	0,00	1.580,61	36.986,17
2/0040001/06612		Pfennigbachstraße / Fahrbahn Fläche 142,84 m², Oberfläche 01.01.2006	16,8	33,0		3.852,36	0,00	0,00	0,00	216,42	3.635,94
2/0040001/06613		Am Obersberg / Fahrbahn Fläche 970,11 m², Oberfläche A 01.01.2000	10,2	33,0		16.462,48	0,00	0,00	0,00	1.469,86	14.992,62
2/0040001/06615		Reitzenbergstraße / Fahrbahn Fläche 1.349,25 m², Oberfläche 01.01.1993	3,6	33,0		9.403,86	0,00	0,00	0,00	2.044,32	7.359,54
2/0040001/06620		Sierningstraße / Fahrbahn Fläche 3.202,72 m², Oberfläche 01.01.2000	10,2	33,0		54.349,18	0,00	0,00	0,00	4.852,61	49.496,57
2/0040001/06622		Zum Gahnsbauer / Fahrbahn Fläche 3.498,15 m², Oberfläche 01.01.2006	16,8	33,0		94.344,04	0,00	0,00	0,00	5.300,23	89.043,81
2/0040001/06623		Lanzingerweg / Fahrbahn Fläche 2.523,90 m², Oberfläche 01.01.2006	16,8	33,0		68.068,82	0,00	0,00	0,00	3.824,09	64.244,73
2/0040001/06624		Lanzingerweg / Fahrbahn Fläche 2.699,07 m², Oberfläche 01.01.2000	10,2	33,0		45.802,40	0,00	0,00	0,00	4.089,50	41.712,90
2/0040001/06625		Steinbachweg / Fahrbahn Fläche 359,73 m², Oberfläche A 01.01.2006	16,8	33,0		9.701,80	0,00	0,00	0,00	545,04	9.156,76
2/0040001/06627		Breitensohlweg / Fahrbahn Fläche 2.919,00 m², Oberfläche 01.01.1993	3,6	33,0		20.344,54	0,00	0,00	0,00	4.422,73	15.921,81
2/0040001/06628		Breitensohlweg / Fahrbahn Fläche 405,65 m², Oberfläche A 01.01.2006	16,8	33,0		10.940,26	0,00	0,00	0,00	614,62	10.325,64
2/0040001/06629		Breitensohlweg / Fahrbahn Fläche 1.091,25 m², Oberfläche 01.01.2000	10,2	33,0		18.518,18	0,00	0,00	0,00	1.653,41	16.864,77
2/0040001/06630		Pfennigwiesenweg / Fahrbahn Fläche 435,06 m², Oberfläche 01.01.1993	3,6	33,0		3.032,24	0,00	0,00	0,00	659,18	2.373,06
2/0040001/06631		Wiener Neustädter Straße / Fahrbahn Fläche 558,63 m², Oberfläche 01.01.1986	0,0	33,0		0,00	0,00	0,00	0,00	0,00	0,00
2/0040001/06632		Lanzingerweg / Fahrbahn Fläche 670,17 m², Oberfläche A 01.01.1993	3,6	33,0		4.670,88	0,00	0,00	0,00	1.015,41	3.655,47
2/0040001/06633		Losenheimer Straße / Fahrbahn Fläche 530,28 m², Oberfläche 01.01.2006	16,8	33,0		14.301,50	0,00	0,00	0,00	803,46	13.498,04
2/0040001/06634		Grubweg / Fahrbahn Fläche 286,71 m², Oberfläche Asphalt 01.01.2000	10,2	33,0		4.865,38	0,00	0,00	0,00	434,41	4.430,97
2/0040001/06635		Grubweg / Fahrbahn Fläche 1.684,11 m², Oberfläche Asph 01.01.2006	16,8	33,0		45.419,94	0,00	0,00	0,00	2.551,68	42.868,26
2/0040001/06638		Pfennigbachstraße / Fahrbahn Fläche 506,79 m², Oberfläche 01.01.1993	3,6	33,0		3.532,18	0,00	0,00	0,00	767,87	2.764,31
2/0040002/06578		Reitzenbergstraße / Fahrbahn Fläche 2.932,77 m², Oberfläche 01.01.2013	1,0	10,0		4.985,71	0,00	0,00	0,00	2.492,86	2.492,85
2/0040002/06580		Verbindung Gahnsbauer Breitensohl / Fahrbahn Fläche 4.201,01.2013	1,0	10,0		7.254,39	0,00	0,00	0,00	3.627,20	3.627,19
2/0040002/06582		Langseitenweg / Fahrbahn Fläche 9.043,98 m², Oberfläche 01.01.2013	1,0	10,0		15.374,77	7.104,38	0,00	0,00	11.239,58	11.239,57
2/0040002/06583		Parkplatz Lift / Fahrbahn Fläche 1.561,10 m², Oberfläche S 01.01.2013	1,0	10,0		2.653,87	0,00	0,00	0,00	1.326,94	1.326,93
2/0040002/06587		Im Prater / Fahrbahn Fläche 1.423,92 m², Oberfläche Scho 01.01.2013	1,0	10,0		2.420,67	0,00	0,00	0,00	1.210,34	1.210,33
2/0040002/06588		Schneebachweg / Fahrbahn Fläche 1.164,24 m², Oberfläche 01.01.2013	1,0	10,0		1.979,21	0,00	0,00	0,00	989,61	989,60
2/0040002/06590		Auweg / Fahrbahn Fläche 2.846,13 m², Oberfläche Schotte 01.01.2013	1,0	10,0		4.838,42	0,00	0,00	0,00	2.419,21	2.419,21
2/0040002/06593		Öhlerweg / Fahrbahn Fläche 8.679,33 m², Oberfläche Schc 01.01.2013	1,0	10,0		14.754,86	0,00	0,00	0,00	7.377,43	7.377,43
2/0040002/06594		Zollerweg / Fahrbahn Fläche 2.367,33 m², Oberfläche Schc 01.01.2013	1,0	10,0		4.024,46	0,00	0,00	0,00	2.012,23	2.012,23
2/0040002/06601		Gratzenhohweg / Fahrbahn Fläche 2.459,28 m², Oberfläche 01.01.2013	1,0	10,0		4.180,77	0,00	0,00	0,00	2.090,39	2.090,38
2/0040002/06602		Breitensohlweg / Fahrbahn Fläche 2.595,93 m², Oberfläche 01.01.2013	1,0	10,0		4.413,08	0,00	0,00	0,00	2.206,54	2.206,54
2/0040002/06605		Schoberweg / Fahrbahn Fläche 10.431,69 m², Oberfläche 01.01.2013	1,0	10,0		17.733,87	0,00	0,00	0,00	8.866,94	8.866,93
2/0040002/06606		Pfennigwiesenweg / Fahrbahn Fläche 1.695,18 m², Oberfläche 01.01.2013	1,0	10,0		2.881,81	0,00	0,00	0,00	1.440,91	1.440,90
2/0040002/06607		Größenbergweg / Fahrbahn Fläche 2.373,99 m², Oberfläche 01.01.2013	1,0	10,0		4.035,79	0,00	0,00	0,00	2.017,90	2.017,89
2/0040002/06610		Hengstweg / Fahrbahn Fläche 16.365,63 m², Oberfläche S 01.01.2013	1,0	10,0		27.821,57	0,00	0,00	0,00	13.910,79	13.910,78

Ansatz	MVAG Konto	Bezeichnung	Inbetrieb- nahme	RND	ND	Buchwert 31.12.2020	Zugänge/ + Umbuchungen	Abgänge/ -	Wertaufholung/ Wertminderung-	Abschreibung	Buchwert 31.12.2021
	2/0040002/06614	Reitzenbergstraße / Fahrbahn Fläche 1.551,21 m², Oberflä	01.01.2013	1,0	10,0	2.637,05	0,00	0,00	0,00	1.318,53	1.318,52
	2/0040002/06616	Lehrweg / Fahrbahn Fläche 5.069,97 m², Oberfläche Schot	01.01.2013	1,0	10,0	8.618,95	0,00	0,00	0,00	4.309,48	4.309,47
	2/0040002/06617	Eichbergweg / Fahrbahn Fläche 2.399,07 m², Oberfläche S	01.01.2013	1,0	10,0	4.078,42	0,00	0,00	0,00	2.039,21	2.039,21
	2/0040002/06618	Losenheimer Straße / Fahrbahn Fläche 692,97 m², Oberflä	01.01.2013	1,0	10,0	1.178,05	0,00	0,00	0,00	589,03	589,02
	2/0040002/06619	Pfennigbachstraße / Fahrbahn Fläche 3.366,00 m², Oberflä	01.01.2013	1,0	10,0	5.722,20	0,00	0,00	0,00	2.861,10	2.861,10
	2/0040002/06621	Hubertusweg / Fahrbahn Fläche 2.458,11 m², Oberfläche S	01.01.2013	1,0	10,0	4.178,79	0,00	0,00	0,00	2.089,40	2.089,39
	2/0040002/06626	Drecksgassl / Fahrbahn Fläche 1.404,90 m², Oberfläche Sc	01.01.2013	1,0	10,0	2.388,33	0,00	0,00	0,00	1.194,17	1.194,16
	2/0040002/06636	Verbindung Lanzing / Fahrbahn Fläche 1.179,87 m², Oberfl	01.01.2013	1,0	10,0	2.005,78	0,00	0,00	0,00	1.002,89	1.002,89
	2/0040002/06637	Raunerweg / Fahrbahn Fläche 942,39 m², Oberfläche Schc	01.01.2013	1,0	10,0	1.602,07	0,00	0,00	0,00	801,04	801,03
	<b>1313</b>	<b>Investitionszuschüsse von übrigen</b>				<b>-2.462,12</b>	<b>0,00</b>	<b>2.500,00</b>	<b>0,00</b>	<b>-114,82</b>	<b>-4.847,30</b>
	2/0040001/08529	Güterwegsanie rung	11.11.2020	31,5	33,0	-2.462,12	0,00	2.500,00	0,00	-114,82	-4.847,30
<b>771000</b>	<b>Maßnahmen zur Förd. des Tourismus</b>					<b>1.953,10</b>	<b>0,00</b>	<b>0,00</b>	<b>0,00</b>	<b>279,01</b>	<b>1.674,09</b>
	<b>1026</b>	<b>Amts-, Betriebs- und Geschäftsausstattung</b>				<b>1.953,10</b>	<b>0,00</b>	<b>0,00</b>	<b>0,00</b>	<b>279,01</b>	<b>1.674,09</b>
	5/0110002/05939	Klapprahmen	19.06.2018	6,0	10,0	1.953,10	0,00	0,00	0,00	279,01	1.674,09
<b>815000</b>	<b>Parkanlagen</b>					<b>370.693,98</b>	<b>1.350,76</b>	<b>0,00</b>	<b>0,00</b>	<b>10.807,98</b>	<b>361.236,76</b>
	<b>1021</b>	<b>Grundstücke, Grundstückseinrichtungen und Infrastruktur</b>				<b>97.122,48</b>	<b>0,00</b>	<b>0,00</b>	<b>0,00</b>	<b>1.621,39</b>	<b>95.501,09</b>
	1/0020001/00239	Grundstück Nr. 1684/4, KG-Nr. 23328, Bauflächen Gärten,	01.01.1900			54.155,71	0,00	0,00	0,00	0,00	54.155,71
	4/0040013/01013	Spielplatz im Kurpark, Grund Rhabek	24.11.2014	25,5	33,0	42.966,77	0,00	0,00	0,00	1.621,39	41.345,38
	<b>1022</b>	<b>Gebäude und Bauten</b>				<b>273.571,50</b>	<b>0,00</b>	<b>0,00</b>	<b>0,00</b>	<b>9.119,05</b>	<b>264.452,45</b>
	2/0060001/00649	Musikpavillon	30.06.2001	29,0	50,0	273.571,50	0,00	0,00	0,00	9.119,05	264.452,45
	<b>1025</b>	<b>Technische Anlagen, Fahrzeuge und Maschinen</b>				<b>0,00</b>	<b>1.350,76</b>	<b>0,00</b>	<b>0,00</b>	<b>67,54</b>	<b>1.283,22</b>
	4/0240001/06394	Freidschneider	28.07.2021	9,5	10,0	0,00	1.350,76	0,00	0,00	67,54	1.283,22
	<b>1026</b>	<b>Amts-, Betriebs- und Geschäftsausstattung</b>				<b>0,00</b>	<b>0,00</b>	<b>0,00</b>	<b>0,00</b>	<b>0,00</b>	<b>0,00</b>
	4/0040010/01053	Parkbänke	01.01.1900	0,0	10,0	0,00	0,00	0,00	0,00	0,00	0,00
	4/0040010/01054	Tisch	01.01.1900	0,0	10,0	0,00	0,00	0,00	0,00	0,00	0,00
	4/0040013/01055	Pfahlhaus mit Seildschungel	01.01.1900	0,0	33,0	0,00	0,00	0,00	0,00	0,00	0,00
	4/0040013/01056	Federschaukel - Fisch	01.01.1900	0,0	33,0	0,00	0,00	0,00	0,00	0,00	0,00
	4/0040013/01057	Karussell	01.01.1900	0,0	33,0	0,00	0,00	0,00	0,00	0,00	0,00
	4/0040013/01058	Federschaukel - Frosch	01.01.1900	0,0	33,0	0,00	0,00	0,00	0,00	0,00	0,00
	4/0040013/01062	Schwebende Echse	01.01.1900	0,0	33,0	0,00	0,00	0,00	0,00	0,00	0,00
	4/0040013/01063	Balkenschaukel	01.01.1900	0,0	33,0	0,00	0,00	0,00	0,00	0,00	0,00
	4/0040013/01064	Sandkiste mit Spieltisch	01.01.1900	0,0	33,0	0,00	0,00	0,00	0,00	0,00	0,00
	4/0040013/01065	Wasserspiel	01.01.1900	0,0	33,0	0,00	0,00	0,00	0,00	0,00	0,00
	4/0040013/01066	Schräge Kletterwand	01.01.1900	0,0	33,0	0,00	0,00	0,00	0,00	0,00	0,00
	4/0040013/01067	Hangrutsche	01.01.1900	0,0	33,0	0,00	0,00	0,00	0,00	0,00	0,00

Ansatz	MVAG	Bezeichnung	Inbetrieb-	RND	ND	Buchwert	Zugänge/	Abgänge/	Wertaufholung+/	Abschreibung	Buchwert
	Konto		nahme			31.12.2020	+ Umbuchungen -	-	Wertminderung-		31.12.2021
	4/0040013/01068	Einbaumaufstieg	01.01.1900	0,0	33,0	0,00	0,00	0,00	0,00	0,00	0,00
	4/0040013/01069	3fach Schaukel	01.01.1900	0,0	33,0	0,00	0,00	0,00	0,00	0,00	0,00
	4/0040013/01070	Seilbahn	01.01.1900	0,0	33,0	0,00	0,00	0,00	0,00	0,00	0,00
	4/0040013/01071	Pendelschaukel	01.01.1900	0,0	33,0	0,00	0,00	0,00	0,00	0,00	0,00
<b>816000</b>	<b>Öffentliche Beleuchtung</b>					<b>87.858,10</b>	<b>0,00</b>	<b>0,00</b>	<b>0,00</b>	<b>11.714,41</b>	<b>76.143,69</b>
	<b>1021</b>	<b>Grundstücke, Grundstückseinrichtungen und Infrastruktur</b>				<b>87.858,10</b>	<b>0,00</b>	<b>0,00</b>	<b>0,00</b>	<b>11.714,41</b>	<b>76.143,69</b>
	2/0040012/01092	Sanierung 2013	15.11.2013	6,5	15,0	87.858,10	0,00	0,00	0,00	11.714,41	76.143,69
<b>817000</b>	<b>Friedhöfe und Einsegnungshallen</b>					<b>32.374,93</b>	<b>0,00</b>	<b>0,00</b>	<b>0,00</b>	<b>1.862,62</b>	<b>30.512,31</b>
	<b>1022</b>	<b>Gebäude und Bauten</b>				<b>29.845,61</b>	<b>0,00</b>	<b>0,00</b>	<b>0,00</b>	<b>1.585,51</b>	<b>28.260,10</b>
	2/0040007/01008	Friedhofsmauer 1993	31.12.1993	4,5	33,0	4.781,68	0,00	0,00	0,00	869,40	3.912,28
	2/0060001/01007	Aufbahnhalle 1967	01.01.1967	0,0	50,0	0,00	0,00	0,00	0,00	0,00	0,00
	2/0060001/01011	Urnenhain 2006	30.06.2006	34,0	50,0	25.063,93	0,00	0,00	0,00	716,11	24.347,82
	<b>1026</b>	<b>Amts-, Betriebs- und Geschäftsausstattung</b>				<b>831,32</b>	<b>0,00</b>	<b>0,00</b>	<b>0,00</b>	<b>277,11</b>	<b>554,21</b>
	4/0220002/06388	Schneefräse Canadia	01.01.1900	0,0	10,0	0,00	0,00	0,00	0,00	0,00	0,00
	4/0240001/06387	Rasentraktor	01.01.2014	2,0	10,0	831,32	0,00	0,00	0,00	277,11	554,21
	4/0240001/06389	Rasemäher	01.01.1900	0,0	10,0	0,00	0,00	0,00	0,00	0,00	0,00
	4/0260001/01010	Kühlbox 1993	31.12.1993	0,0	10,0	0,00	0,00	0,00	0,00	0,00	0,00
	<b>1027</b>	<b>Kulturgüter</b>				<b>1.698,00</b>	<b>0,00</b>	<b>0,00</b>	<b>0,00</b>	<b>0,00</b>	<b>1.698,00</b>
	2/0010002/05942	Leo Arnoldi Denkmal	01.01.1900			1.698,00	0,00	0,00	0,00	0,00	1.698,00
<b>820000</b>	<b>Bauhof</b>					<b>609.454,99</b>	<b>0,00</b>	<b>0,00</b>	<b>0,00</b>	<b>34.217,09</b>	<b>575.237,90</b>
	<b>1021</b>	<b>Grundstücke, Grundstückseinrichtungen und Infrastruktur</b>				<b>57.880,92</b>	<b>0,00</b>	<b>0,00</b>	<b>0,00</b>	<b>0,00</b>	<b>57.880,92</b>
	1/0030001/00287	Grundstück Nr. 2222/3, KG-Nr. 23328, Bauflächen, Ziehler 01.01.1900				57.880,92	0,00	0,00	0,00	0,00	57.880,92
	<b>1022</b>	<b>Gebäude und Bauten</b>				<b>397.992,75</b>	<b>0,00</b>	<b>0,00</b>	<b>0,00</b>	<b>10.204,94</b>	<b>387.787,81</b>
	2/0060001/01090	Umbau bzw. Neubau bis 2010	30.06.2010	38,0	50,0	397.992,75	0,00	0,00	0,00	10.204,94	387.787,81
	<b>1025</b>	<b>Technische Anlagen, Fahrzeuge und Maschinen</b>				<b>153.581,32</b>	<b>0,00</b>	<b>0,00</b>	<b>0,00</b>	<b>24.012,15</b>	<b>129.569,17</b>
	4/0000001/00001	Mischmaschine Atika Profit 145 HR	24.10.2019	7,5	10,0	416,91	0,00	0,00	0,00	49,05	367,86
	4/0110002/05951	Schneeketten 2018	23.02.2018	6,0	10,0	2.163,17	0,00	0,00	0,00	309,02	1.854,15
	4/0110002/06394	Palettenhubwagen	01.01.1900	0,0	10,0	0,00	0,00	0,00	0,00	0,00	0,00
	4/0150002/01074	Traktor Claas Arion 2017 inkl. 4 Schneeketten	08.06.2017	5,0	10,0	66.071,25	0,00	0,00	0,00	11.011,88	55.059,37
	4/0150002/01075	Traktor John Deere 2009 inkl. 4 Schneeketten	28.12.2007	0,0	10,0	0,00	0,00	0,00	0,00	0,00	0,00
	4/0150002/01080	ICB Fastrac 2006 inkl. 4 Schneeketten	15.05.2006	0,0	10,0	0,00	0,00	0,00	0,00	0,00	0,00
	4/0150002/01081	Bagger Bamford 2008 Tieföffnen 30/40/50/60/Böschungslöfi	20.11.2008	4,5	18,0	809,46	0,00	0,00	0,00	147,17	662,29
	4/0150002/01082	Pritsche 2009	28.07.2009	0,0	10,0	0,00	0,00	0,00	0,00	0,00	0,00
	4/0150002/01083	Pritsche 2014	04.12.2014	2,5	10,0	3.255,00	0,00	0,00	0,00	930,00	2.325,00

Ansatz	MVAG	Bezeichnung	Inbetrieb-	RND	ND	Buchwert	Zugänge/	Abgänge/	Wertaufholung+/	Abschreibung	Buchwert
Konto			nahme			31.12.2020	+ Umbuchungen -	-	Wertminderung-		31.12.2021
4/0150002/01084		Kipper Brandtner 2015	02.01.2015	3,0	10,0	2.330,00	0,00	0,00	0,00	582,50	1.747,50
4/0150002/01085		Kubota 2006 inkl. 2 Schneeketten	30.06.2019	7,0	10,0	2.688,00	0,00	0,00	0,00	336,00	2.352,00
4/0150002/06376		Anhänger für Kubota - Eigenbau	01.01.1900	0,0	10,0	0,00	0,00	0,00	0,00	0,00	0,00
4/0150002/06377		Baucontainer Hoffmann KG Wles	01.01.1900	0,0	10,0	0,00	0,00	0,00	0,00	0,00	0,00
4/0150002/06391		Rasenmähertraktor Rider 2019	30.06.2019	7,0	10,0	4.648,42	0,00	0,00	0,00	581,05	4.067,37
4/0150002/06392		Anhänge für Rasenmähertraktor	01.01.1900	0,0	10,0	0,00	0,00	0,00	0,00	0,00	0,00
4/0150002/06411		Kipper Stelzl	01.01.1900	0,0	10,0	0,00	0,00	0,00	0,00	0,00	0,00
4/0150002/06446		Einachsanhänger mit Wasserfass (alten Bauhof)	01.01.1900	0,0	10,0	0,00	0,00	0,00	0,00	0,00	0,00
4/0150002/06447		Doka Pritsche, T5	05.05.2020	8,0	10,0	9.056,25	0,00	0,00	0,00	1.006,25	8.050,00
4/0150003/06384		Kippmulde Rosensteiner 5 Tonnen	01.01.1900	0,0	10,0	0,00	0,00	0,00	0,00	0,00	0,00
4/0190001/05941		Dieselaggregat	27.03.2018	6,0	10,0	2.982,00	0,00	0,00	0,00	426,00	2.556,00
4/0220002/01076		Kehrmaschine 2009	15.04.2009	0,0	10,0	0,00	0,00	0,00	0,00	0,00	0,00
4/0220002/01079		Schneepflug 2011	01.04.2011	0,0	10,0	0,00	0,00	0,00	0,00	0,00	0,00
4/0220002/01086		Frässhleuder 2007	28.12.2007	0,0	10,0	0,00	0,00	0,00	0,00	0,00	0,00
4/0220002/01087		Kahlbacher Gleischar Schneepflug 2006	14.01.2006	0,0	10,0	0,00	0,00	0,00	0,00	0,00	0,00
4/0220002/01088		Kahlbacher Streuautomat 2006 Gmeiner Typ STA	14.01.2006	0,0	10,0	0,00	0,00	0,00	0,00	0,00	0,00
4/0220002/01089		Kahlbacher Seitenwählfraße 2006	30.06.2006	0,0	10,0	0,00	0,00	0,00	0,00	0,00	0,00
4/0220002/06379		Kombistreuer für Kubota	30.06.2019	7,0	10,0	1.848,42	0,00	0,00	0,00	231,05	1.617,37
4/0220002/06381		Kehrbesten für Kubota	01.01.1900	0,0	10,0	0,00	0,00	0,00	0,00	0,00	0,00
4/0220002/06382		Sand-Salzsstreuer Straßenmeister R15	01.01.1900	0,0	10,0	0,00	0,00	0,00	0,00	0,00	0,00
4/0220002/06383		Schneepflug Schmid SHS 3000 am alten Bauhof	01.01.1900	0,0	10,0	0,00	0,00	0,00	0,00	0,00	0,00
4/0220002/06441		Frässhleuder für Kubota	01.01.1900	0,0	10,0	0,00	0,00	0,00	0,00	0,00	0,00
4/0230001/01078		Böschungsmäher 2017 Dücker	30.10.2017	5,5	10,0	40.425,84	0,00	0,00	0,00	6.219,36	34.206,48
4/0230001/06436		Holzgreifzange	01.01.1900	0,0	10,0	0,00	0,00	0,00	0,00	0,00	0,00
4/0240001/06393		Montageleiter fahrbar	01.01.1900	0,0	10,0	0,00	0,00	0,00	0,00	0,00	0,00
4/0290001/06398		Wagenheber	01.01.1900	0,0	8,0	0,00	0,00	0,00	0,00	0,00	0,00
4/0290001/06437		Horchgerät	01.01.1900	0,0	8,0	0,00	0,00	0,00	0,00	0,00	0,00
4/0290001/06440		Metallsuchgerät	01.01.1900	0,0	8,0	0,00	0,00	0,00	0,00	0,00	0,00
4/0290001/06442		Werkzeugwagen Reca 2015	01.01.1900	0,0	8,0	0,00	0,00	0,00	0,00	0,00	0,00
4/0290001/06444		Absperrgitter	01.01.1900	0,0	8,0	0,00	0,00	0,00	0,00	0,00	0,00
4/0290001/06445		Absperrgitter	01.01.1900	0,0	8,0	0,00	0,00	0,00	0,00	0,00	0,00
4/0290001/06446		Milwaukee M18 Akku Vario Set und M12 Schrauber	27.08.2020	6,5	8,0	1.134,45	0,00	0,00	0,00	151,26	983,19
5/0150002/05945		Peugeot Partner 2018 (bei Wasserversorgung daher Betrie	28.06.2018	6,0	10,0	9.933,40	0,00	0,00	0,00	1.419,06	8.514,34
5/0150002/05946		Kipper Typ5 - Lesko	22.12.2020	8,5	10,0	5.818,75	0,00	0,00	0,00	612,50	5.206,25
<b>1026</b>		<b>Amts-, Betriebs- und Geschäftsausstattung</b>				<b>0,00</b>	<b>0,00</b>	<b>0,00</b>	<b>0,00</b>	<b>0,00</b>	<b>0,00</b>
4/0110002/06353		Telefonapparat	01.01.1900	0,0	10,0	0,00	0,00	0,00	0,00	0,00	0,00
4/0110002/06356		Kopierer Gstetner	01.01.1900	0,0	10,0	0,00	0,00	0,00	0,00	0,00	0,00
4/0110002/06357		Laminiergerät	01.01.1900	0,0	10,0	0,00	0,00	0,00	0,00	0,00	0,00

Ansatz	MVAG Konto	Bezeichnung	Inbetrieb- nahme	RND	ND	Buchwert 31.12.2020	Zugänge/ + Umbuchungen -	Abgänge/	Wertaufholung+/ Wertminderung-	Abschreibung	Buchwert 31.12.2021
	4/0110002/06358	WLAN Router und Switch	01.01.1900	0,0	10,0	0,00	0,00	0,00	0,00	0,00	0,00
	4/0110002/06359	Schlüsselkasten	01.01.1900	0,0	10,0	0,00	0,00	0,00	0,00	0,00	0,00
	4/0110002/06360	Funkgeräte	01.01.1900	0,0	10,0	0,00	0,00	0,00	0,00	0,00	0,00
	4/0110002/06361	Beleuchtungskörper	01.01.1900	0,0	10,0	0,00	0,00	0,00	0,00	0,00	0,00
	4/0110002/06364	Beleuchtungskörper	01.01.1900	0,0	10,0	0,00	0,00	0,00	0,00	0,00	0,00
	4/0110002/06365	Gastherme	01.01.1900	0,0	10,0	0,00	0,00	0,00	0,00	0,00	0,00
	4/0110002/06366	Boiler	01.01.1900	0,0	10,0	0,00	0,00	0,00	0,00	0,00	0,00
	4/0110002/06367	Ausdehnungsgefäß	01.01.1900	0,0	10,0	0,00	0,00	0,00	0,00	0,00	0,00
	4/0110002/06368	Beleuchtungskörper	01.01.1900	0,0	10,0	0,00	0,00	0,00	0,00	0,00	0,00
	4/0110002/06370	Spindwand	01.01.1900	0,0	10,0	0,00	0,00	0,00	0,00	0,00	0,00
	4/0110002/06371	Waschraum mit Dusche	01.01.1900	0,0	10,0	0,00	0,00	0,00	0,00	0,00	0,00
	4/0110002/06372	WC komplett	01.01.1900	0,0	10,0	0,00	0,00	0,00	0,00	0,00	0,00
	4/0110002/06373	Sessel	01.01.1900	0,0	10,0	0,00	0,00	0,00	0,00	0,00	0,00
	4/0110002/06374	Tisch	01.01.1900	0,0	10,0	0,00	0,00	0,00	0,00	0,00	0,00
	4/0110002/06375	Beleuchtungskörper	01.01.1900	0,0	10,0	0,00	0,00	0,00	0,00	0,00	0,00
	4/0180003/06354	Drucker	01.01.1900	0,0	4,0	0,00	0,00	0,00	0,00	0,00	0,00
	4/0180003/06355	Laptop Lenovo	01.01.1900	0,0	4,0	0,00	0,00	0,00	0,00	0,00	0,00
	4/0180003/06362	Laptop	01.01.1900	0,0	4,0	0,00	0,00	0,00	0,00	0,00	0,00
	4/0180003/06363	Drucker	01.01.1900	0,0	4,0	0,00	0,00	0,00	0,00	0,00	0,00
<b>831000</b>	<b>Freibäder</b>					<b>255.945,74</b>	<b>0,00</b>	<b>0,00</b>	<b>0,00</b>	<b>14.370,04</b>	<b>241.575,70</b>
	<b>1022</b>	<b>Gebäude und Bauten</b>				<b>254.218,00</b>	<b>0,00</b>	<b>0,00</b>	<b>0,00</b>	<b>14.123,22</b>	<b>240.094,78</b>
	3/0350006/00865	Freibad 1990	02.06.1989	17,0	50,0	254.218,00	0,00	0,00	0,00	14.123,22	240.094,78
	<b>1026</b>	<b>Amts-, Betriebs- und Geschäftsausstattung</b>				<b>1.727,74</b>	<b>0,00</b>	<b>0,00</b>	<b>0,00</b>	<b>246,82</b>	<b>1.480,92</b>
	5/0110002/05952	Sonnenschirm 2018	09.05.2018	6,0	10,0	1.727,74	0,00	0,00	0,00	246,82	1.480,92
	5/0110002/00866	Beckensauger	01.01.1900	0,0	10,0	0,00	0,00	0,00	0,00	0,00	0,00
<b>840000</b>	<b>Grundbesitz</b>					<b>1.160.781,60</b>	<b>0,00</b>	<b>0,00</b>	<b>0,00</b>	<b>0,00</b>	<b>1.160.781,60</b>
	<b>1021</b>	<b>Grundstücke, Grundstückseinrichtungen und Infrastruktur</b>				<b>1.160.781,60</b>	<b>0,00</b>	<b>0,00</b>	<b>0,00</b>	<b>0,00</b>	<b>1.160.781,60</b>
	1/0010001/00181	Grundstück Nr. 1609/15, KG-Nr. 23328, Sonstige Sonstige: 01.01.1900				230,32	0,00	0,00	0,00	0,00	230,32
	1/0010001/00226	Grundstück Nr. 1678/1, KG-Nr. 23328, Im Kurpark Gärten, 01.01.1900				179.931,55	0,00	0,00	0,00	0,00	179.931,55
	1/0010001/00227	Grundstück Nr. 1678/12, KG-Nr. 23328, Im Kurpark Gärten 01.01.1900				199.879,44	0,00	0,00	0,00	0,00	199.879,44
	1/0010001/00237	Grundstück Nr. 1681/1, KG-Nr. 23328, Im Kurpark Gärten, 01.01.1900				153.574,70	0,00	0,00	0,00	0,00	153.574,70
	1/0010001/00362	Grundstück Nr. 2528/1, KG-Nr. 23328, Gewässer Fließend: 01.01.1900				761,60	0,00	0,00	0,00	0,00	761,60
	1/0010001/00392	Grundstück Nr. 2563/3, KG-Nr. 23328, Im Kurpark Gärten, 01.01.1900				2.683,75	0,00	0,00	0,00	0,00	2.683,75
	1/0010001/00485	Grundstück Nr. 1657/1, KG-Nr. 23345, Gewässer Fließend: 01.01.1900				12,74	0,00	0,00	0,00	0,00	12,74
	1/0010001/00486	Grundstück Nr. 1657/1, KG-Nr. 23345, Gewässer Fließend: 01.01.1900				22.486,10	0,00	0,00	0,00	0,00	22.486,10
	1/0010001/00487	Grundstück Nr. 1657/10, KG-Nr. 23345, Gewässer Fließend: 01.01.1900				102,90	0,00	0,00	0,00	0,00	102,90

Ansatz	MVAG	Bezeichnung	Inbetrieb-	RND	ND	Buchwert	Zugänge/	Abgänge/	Wertaufholung+/	Abschreibung	Buchwert
	Konto		nahme			31.12.2020	+ Umbuchungen -	-	Wertminderung-		31.12.2021
1/0010001/00496		Grundstück Nr. 1658/1, KG-Nr. 23345, Gewässer Fließend	01.01.1900			19,60	0,00	0,00	0,00	0,00	19,60
1/0010001/00497		Grundstück Nr. 1658/1, KG-Nr. 23345, Gewässer Fließend	01.01.1900			5.861,38	0,00	0,00	0,00	0,00	5.861,38
1/0010001/00525		Grundstück Nr. 1667/5, KG-Nr. 23345, Kaltenberg Straßen	01.01.1900			14.819,86	0,00	0,00	0,00	0,00	14.819,86
1/0010001/00575		Grundstück Nr. 1695/8, KG-Nr. 23345, Bauflächen Gebäud	01.01.1900			1.398,10	0,00	0,00	0,00	0,00	1.398,10
1/0020001/00290		Grundstück Nr. 2237/1, KG-Nr. 23328, Bauflächen Gebäud	01.01.1900			109.953,72	0,00	0,00	0,00	0,00	109.953,72
1/0020001/00087		Grundstück Nr. .590, KG-Nr. 23328, Bauflächen Gebäuden	01.01.1900			350,49	0,00	0,00	0,00	0,00	350,49
1/0020002/00295		Grundstück Nr. 2255/4, KG-Nr. 23328, Sonstige Friedhöfe,	01.01.1900			107.570,39	0,00	0,00	0,00	0,00	107.570,39
1/0020004/05947		Grundstück Nr. 1699/2, KG-Nr. 23328, Neuer Parkplatz Kui	01.01.1900			108.117,87	0,00	0,00	0,00	0,00	108.117,87
1/0030001/00146		Grundstück Nr. 1486/19, KG-Nr. 23328, landwirtschaftlich	01.01.1900			476,00	0,00	0,00	0,00	0,00	476,00
1/0030001/00152		Grundstück Nr. 1486/41, KG-Nr. 23328, landwirtschaftlich	01.01.1900			1.008,00	0,00	0,00	0,00	0,00	1.008,00
1/0030001/00172		Grundstück Nr. 1587/2, KG-Nr. 23328, landwirtschaftlich	ge 01.01.1900			6.770,40	0,00	0,00	0,00	0,00	6.770,40
1/0030001/00173		Grundstück Nr. 1587/3, KG-Nr. 23328, landwirtschaftlich	ge 01.01.1900			2.576,00	0,00	0,00	0,00	0,00	2.576,00
1/0030001/00182		Grundstück Nr. 1609/2, KG-Nr. 23328, landwirtschaftlich	ge 01.01.1900			728,00	0,00	0,00	0,00	0,00	728,00
1/0030001/00184		Grundstück Nr. 1611/1, KG-Nr. 23328, landwirtschaftlich	ge 01.01.1900			4.250,40	0,00	0,00	0,00	0,00	4.250,40
1/0030001/00186		Grundstück Nr. 1611/2, KG-Nr. 23328, landwirtschaftlich	ge 01.01.1900			3.054,80	0,00	0,00	0,00	0,00	3.054,80
1/0030001/00187		Grundstück Nr. 1612, KG-Nr. 23328, landwirtschaftlich	gen 01.01.1900			2.923,20	0,00	0,00	0,00	0,00	2.923,20
1/0030001/00188		Grundstück Nr. 1613/1, KG-Nr. 23328, landwirtschaftlich	ge 01.01.1900			4.099,20	0,00	0,00	0,00	0,00	4.099,20
1/0030001/00191		Grundstück Nr. 1613/12, KG-Nr. 23328, landwirtschaftlich	01.01.1900			4.256,00	0,00	0,00	0,00	0,00	4.256,00
1/0030001/00256		Grundstück Nr. 1892/2, KG-Nr. 23328, landwirtschaftlich	ge 01.01.1900			3.670,80	0,00	0,00	0,00	0,00	3.670,80
1/0030001/00257		Grundstück Nr. 1892/3, KG-Nr. 23328, landwirtschaftlich	ge 01.01.1900			1.738,80	0,00	0,00	0,00	0,00	1.738,80
1/0030001/00260		Grundstück Nr. 1922/93, KG-Nr. 23328, landwirtschaftlich	01.01.1900			106,40	0,00	0,00	0,00	0,00	106,40
1/0030001/00284		Grundstück Nr. 2219/1, KG-Nr. 23328, landwirtschaftlich	ge 01.01.1900			4.866,40	0,00	0,00	0,00	0,00	4.866,40
1/0030001/00285		Grundstück Nr. 2219/4, KG-Nr. 23328, landwirtschaftlich	ge 01.01.1900			487,20	0,00	0,00	0,00	0,00	487,20
1/0030001/00293		Grundstück Nr. 2237/9, KG-Nr. 23328, landwirtschaftlich	ge 01.01.1900			1.072,40	0,00	0,00	0,00	0,00	1.072,40
1/0030001/00299		Grundstück Nr. 2285/14, KG-Nr. 23328, landwirtschaftlich	01.01.1900			145,60	0,00	0,00	0,00	0,00	145,60
1/0030001/00300		Grundstück Nr. 2285/5, KG-Nr. 23328, ehemaliger Weg Ve	01.01.1900			1.923,60	0,00	0,00	0,00	0,00	1.923,60
1/0030001/00315		Grundstück Nr. 2490/3, KG-Nr. 23328, landwirtschaftlich	ge 01.01.1900			448,00	0,00	0,00	0,00	0,00	448,00
1/0030001/00365		Grundstück Nr. 2530, KG-Nr. 23328, landwirtschaftlich	gen 01.01.1900			5.398,40	0,00	0,00	0,00	0,00	5.398,40
1/0030001/00376		Grundstück Nr. 2541/7, KG-Nr. 23328, landwirtschaftlich	ge 01.01.1900			207,20	0,00	0,00	0,00	0,00	207,20
1/0030001/00422		Grundstück Nr. 514/4, KG-Nr. 23333, landwirtschaftlich	ger 01.01.1900			264,60	0,00	0,00	0,00	0,00	264,60
1/0030001/00429		Grundstück Nr. 519, KG-Nr. 23333, landwirtschaftlich	genu 01.01.1900			4.184,60	0,00	0,00	0,00	0,00	4.184,60
1/0030001/00433		Grundstück Nr. 522, KG-Nr. 23333, landwirtschaftlich	genu 01.01.1900			1.285,76	0,00	0,00	0,00	0,00	1.285,76
1/0030001/00435		Grundstück Nr. 523/2, KG-Nr. 23333, landwirtschaftlich	ger 01.01.1900			1.644,44	0,00	0,00	0,00	0,00	1.644,44
1/0030001/00437		Grundstück Nr. 524/2, KG-Nr. 23333, landwirtschaftlich	ger 01.01.1900			4.864,72	0,00	0,00	0,00	0,00	4.864,72
1/0030001/00440		Grundstück Nr. 527, KG-Nr. 23333, landwirtschaftlich	genu 01.01.1900			1.599,36	0,00	0,00	0,00	0,00	1.599,36
1/0030001/00460		Grundstück Nr. 1133, KG-Nr. 23345, landwirtschaftlich	gen 01.01.1900			380,24	0,00	0,00	0,00	0,00	380,24
1/0030001/00468		Grundstück Nr. 1181/3, KG-Nr. 23345, landwirtschaftlich	ge 01.01.1900			309,68	0,00	0,00	0,00	0,00	309,68
1/0030001/00469		Grundstück Nr. 1187/6, KG-Nr. 23345, landwirtschaftlich	ge 01.01.1900			49,00	0,00	0,00	0,00	0,00	49,00
1/0030001/00483		Grundstück Nr. 1561/4, KG-Nr. 23345, landwirtschaftlich	ge 01.01.1900			717,36	0,00	0,00	0,00	0,00	717,36

Ansatz	MVAG Konto	Bezeichnung	Inbetrieb- nahme	RND	ND	Buchwert 31.12.2020	Zugänge/ + Umbuchungen	Abgänge/ -	Wertaufholung/ Wertminderung-	Abschreibung	Buchwert 31.12.2021
	1/0030001/00484	Grundstück Nr. 164/4, KG-Nr. 23345, landwirtschaftlich ger	01.01.1900			1.001,56	0,00	0,00	0,00	0,00	1.001,56
	1/0030001/00490	Grundstück Nr. 1657/15, KG-Nr. 23345, landwirtschaftlich	01.01.1900			223,44	0,00	0,00	0,00	0,00	223,44
	1/0030001/00491	Grundstück Nr. 1657/2, KG-Nr. 23345, landwirtschaftlich ge	01.01.1900			156,80	0,00	0,00	0,00	0,00	156,80
	1/0030001/00493	Grundstück Nr. 1657/4, KG-Nr. 23345, landwirtschaftlich ge	01.01.1900			676,20	0,00	0,00	0,00	0,00	676,20
	1/0030001/00495	Grundstück Nr. 1657/9, KG-Nr. 23345, landwirtschaftlich ge	01.01.1900			627,20	0,00	0,00	0,00	0,00	627,20
	1/0030001/00498	Grundstück Nr. 1658/2, KG-Nr. 23345, landwirtschaftlich ge	01.01.1900			778,12	0,00	0,00	0,00	0,00	778,12
	1/0030001/00510	Grundstück Nr. 1662/1, KG-Nr. 23345, landwirtschaftlich ge	01.01.1900			5.033,28	0,00	0,00	0,00	0,00	5.033,28
	1/0030001/00511	Grundstück Nr. 1662/2, KG-Nr. 23345, landwirtschaftlich ge	01.01.1900			1.562,12	0,00	0,00	0,00	0,00	1.562,12
	1/0030001/00512	Grundstück Nr. 1662/3, KG-Nr. 23345, landwirtschaftlich ge	01.01.1900			109,76	0,00	0,00	0,00	0,00	109,76
	1/0030001/00513	Grundstück Nr. 1662/3, KG-Nr. 23345, landwirtschaftlich ge	01.01.1900			366,52	0,00	0,00	0,00	0,00	366,52
	1/0030001/00521	Grundstück Nr. 1665, KG-Nr. 23345, landwirtschaftlich gen	01.01.1900			2.671,48	0,00	0,00	0,00	0,00	2.671,48
	1/0030001/00526	Grundstück Nr. 1670, KG-Nr. 23345, landwirtschaftlich gen	01.01.1900			854,56	0,00	0,00	0,00	0,00	854,56
	1/0030001/00527	Grundstück Nr. 1671, KG-Nr. 23345, landwirtschaftlich gen	01.01.1900			1.007,44	0,00	0,00	0,00	0,00	1.007,44
	1/0030001/00528	Grundstück Nr. 1672/1, KG-Nr. 23345, landwirtschaftlich ge	01.01.1900			6.362,16	0,00	0,00	0,00	0,00	6.362,16
	1/0030001/00529	Grundstück Nr. 1672/2, KG-Nr. 23345, landwirtschaftlich ge	01.01.1900			644,84	0,00	0,00	0,00	0,00	644,84
	1/0030001/00530	Grundstück Nr. 1672/3, KG-Nr. 23345, landwirtschaftlich ge	01.01.1900			1.350,44	0,00	0,00	0,00	0,00	1.350,44
	1/0030001/00531	Grundstück Nr. 1672/4, KG-Nr. 23345, landwirtschaftlich ge	01.01.1900			499,80	0,00	0,00	0,00	0,00	499,80
	1/0030001/00532	Grundstück Nr. 1673/1, KG-Nr. 23345, landwirtschaftlich ge	01.01.1900			3.967,04	0,00	0,00	0,00	0,00	3.967,04
	1/0030001/00534	Grundstück Nr. 1673/4, KG-Nr. 23345, landwirtschaftlich ge	01.01.1900			3.522,12	0,00	0,00	0,00	0,00	3.522,12
	1/0030001/00538	Grundstück Nr. 1679/2, KG-Nr. 23345, landwirtschaftlich ge	01.01.1900			101,92	0,00	0,00	0,00	0,00	101,92
	1/0030001/00539	Grundstück Nr. 1679/2, KG-Nr. 23345, landwirtschaftlich ge	01.01.1900			499,80	0,00	0,00	0,00	0,00	499,80
	1/0030001/00550	Grundstück Nr. 1685/2, KG-Nr. 23345, landwirtschaftlich ge	01.01.1900			1.044,68	0,00	0,00	0,00	0,00	1.044,68
	1/0030001/00551	Grundstück Nr. 1685/3, KG-Nr. 23345, landwirtschaftlich ge	01.01.1900			2.977,24	0,00	0,00	0,00	0,00	2.977,24
	1/0030001/00552	Grundstück Nr. 1685/4, KG-Nr. 23345, landwirtschaftlich ge	01.01.1900			8.200,64	0,00	0,00	0,00	0,00	8.200,64
	1/0030001/00553	Grundstück Nr. 1686/1, KG-Nr. 23345, landwirtschaftlich ge	01.01.1900			4.112,08	0,00	0,00	0,00	0,00	4.112,08
	1/0030001/00554	Grundstück Nr. 1686/2, KG-Nr. 23345, landwirtschaftlich ge	01.01.1900			186,20	0,00	0,00	0,00	0,00	186,20
	1/0030001/00564	Grundstück Nr. 1692, KG-Nr. 23345, landwirtschaftlich gen	01.01.1900			1.156,40	0,00	0,00	0,00	0,00	1.156,40
	1/0030001/00565	Grundstück Nr. 1693/1, KG-Nr. 23345, landwirtschaftlich ge	01.01.1900			7.059,92	0,00	0,00	0,00	0,00	7.059,92
	1/0030001/00568	Grundstück Nr. 1694/2, KG-Nr. 23345, landwirtschaftlich ge	01.01.1900			1.142,68	0,00	0,00	0,00	0,00	1.142,68
	1/0030001/00571	Grundstück Nr. 1695/5, KG-Nr. 23345, landwirtschaftlich ge	01.01.1900			1.897,28	0,00	0,00	0,00	0,00	1.897,28
	1/0030001/00572	Grundstück Nr. 1695/5, KG-Nr. 23345, landwirtschaftlich ge	01.01.1900			31,36	0,00	0,00	0,00	0,00	31,36
	1/0030001/00577	Grundstück Nr. 1696/3, KG-Nr. 23345, landwirtschaftlich ge	01.01.1900			162,68	0,00	0,00	0,00	0,00	162,68
	1/0030001/00584	Grundstück Nr. 1700/1, KG-Nr. 23345, landwirtschaftlich ge	01.01.1900			4.382,56	0,00	0,00	0,00	0,00	4.382,56
	1/0030001/00585	Grundstück Nr. 1700/2, KG-Nr. 23345, landwirtschaftlich ge	01.01.1900			1.985,48	0,00	0,00	0,00	0,00	1.985,48
	1/0030001/00587	Grundstück Nr. 1700/4, KG-Nr. 23345, landwirtschaftlich ge	01.01.1900			168,56	0,00	0,00	0,00	0,00	168,56
	1/0030001/00588	Grundstück Nr. 1700/4, KG-Nr. 23345, landwirtschaftlich ge	01.01.1900			219,52	0,00	0,00	0,00	0,00	219,52
	1/0030001/00589	Grundstück Nr. 1700/4, KG-Nr. 23345, landwirtschaftlich ge	01.01.1900			172,48	0,00	0,00	0,00	0,00	172,48
	1/0030001/00590	Grundstück Nr. 1700/5, KG-Nr. 23345, landwirtschaftlich ge	01.01.1900			652,68	0,00	0,00	0,00	0,00	652,68
	1/0030001/00591	Grundstück Nr. 1700/6, KG-Nr. 23345, landwirtschaftlich ge	01.01.1900			474,32	0,00	0,00	0,00	0,00	474,32



Ansatz	MVAG Konto	Bezeichnung	Inbetrieb- nahme	RND	ND	Buchwert 31.12.2020	Zugänge/ + Umbuchungen	Abgänge/ -	Wertaufholung/ Wertminderung-	Abschreibung	Buchwert 31.12.2021
1/0030001/00592		Grundstück Nr. 1700/7, KG-Nr. 23345, landwirtschaftlich ge	01.01.1900			166,60	0,00	0,00	0,00	0,00	166,60
1/0030001/00593		Grundstück Nr. 1700/8, KG-Nr. 23345, landwirtschaftlich ge	01.01.1900			262,64	0,00	0,00	0,00	0,00	262,64
1/0030001/00594		Grundstück Nr. 1706/2, KG-Nr. 23345, landwirtschaftlich ge	01.01.1900			484,12	0,00	0,00	0,00	0,00	484,12
1/0030001/00597		Grundstück Nr. 1707, KG-Nr. 23345, landwirtschaftlich gen	01.01.1900			578,20	0,00	0,00	0,00	0,00	578,20
1/0030001/00599		Grundstück Nr. 171/2, KG-Nr. 23345, landwirtschaftlich ger	01.01.1900			84,28	0,00	0,00	0,00	0,00	84,28
1/0030001/00600		Grundstück Nr. 1710, KG-Nr. 23345, landwirtschaftlich gen	01.01.1900			374,36	0,00	0,00	0,00	0,00	374,36
1/0030001/00601		Grundstück Nr. 1711, KG-Nr. 23345, landwirtschaftlich gen	01.01.1900			350,84	0,00	0,00	0,00	0,00	350,84
1/0030001/00602		Grundstück Nr. 1712, KG-Nr. 23345, landwirtschaftlich gen	01.01.1900			1.691,48	0,00	0,00	0,00	0,00	1.691,48
1/0030001/00603		Grundstück Nr. 1713, KG-Nr. 23345, landwirtschaftlich gen	01.01.1900			1.093,68	0,00	0,00	0,00	0,00	1.093,68
1/0030001/00606		Grundstück Nr. 1720, KG-Nr. 23345, landwirtschaftlich gen	01.01.1900			2.820,44	0,00	0,00	0,00	0,00	2.820,44
1/0030001/00607		Grundstück Nr. 1721, KG-Nr. 23345, landwirtschaftlich gen	01.01.1900			2.257,92	0,00	0,00	0,00	0,00	2.257,92
1/0030001/00608		Grundstück Nr. 1722, KG-Nr. 23345, landwirtschaftlich gen	01.01.1900			8.194,76	0,00	0,00	0,00	0,00	8.194,76
1/0030001/00611		Grundstück Nr. 1728, KG-Nr. 23345, landwirtschaftlich gen	01.01.1900			2.532,32	0,00	0,00	0,00	0,00	2.532,32
1/0030001/00620		Grundstück Nr. 826/4, KG-Nr. 23345, landwirtschaftlich ger	01.01.1900			2.945,88	0,00	0,00	0,00	0,00	2.945,88
1/0030001/00623		Grundstück Nr. 849/4, KG-Nr. 23345, landwirtschaftlich ger	01.01.1900			738,92	0,00	0,00	0,00	0,00	738,92
1/0030001/00635		Grundstück Nr. 887/2, KG-Nr. 23345, landwirtschaftlich ger	01.01.1900			35,28	0,00	0,00	0,00	0,00	35,28
1/0030001/00636		Grundstück Nr. 887/2, KG-Nr. 23345, landwirtschaftlich ger	01.01.1900			2.696,96	0,00	0,00	0,00	0,00	2.696,96
1/0030001/00637		Grundstück Nr. 895/4, KG-Nr. 23345, landwirtschaftlich ger	01.01.1900			311,64	0,00	0,00	0,00	0,00	311,64
1/0030001/00639		Grundstück Nr. 947/3, KG-Nr. 23345, landwirtschaftlich ger	01.01.1900			1.340,64	0,00	0,00	0,00	0,00	1.340,64
1/0030001/00080		Grundstück Nr. .430/1, KG-Nr. 23328, landwirtschaftlich ge	01.01.1900			50,40	0,00	0,00	0,00	0,00	50,40
1/0030001/00081		Grundstück Nr. .430/2, KG-Nr. 23328, landwirtschaftlich ge	01.01.1900			22,40	0,00	0,00	0,00	0,00	22,40
1/0030002/00265		Grundstück Nr. 1940/6, KG-Nr. 23328, Wald Wald (ohne S)	01.01.1900			956,20	0,00	0,00	0,00	0,00	956,20
1/0030002/00307		Grundstück Nr. 2362/5, KG-Nr. 23328, Wald Wald (ohne S)	01.01.1900			25,20	0,00	0,00	0,00	0,00	25,20
1/0030002/00401		Grundstück Nr. 5/10, KG-Nr. 23328, Wald Wald (ohne Spe:	01.01.1900			3.407,60	0,00	0,00	0,00	0,00	3.407,60
1/0030002/00402		Grundstück Nr. 5/11, KG-Nr. 23328, Wald Wald (ohne Spe:	01.01.1900			1.129,80	0,00	0,00	0,00	0,00	1.129,80
1/0030002/00403		Grundstück Nr. 5/12, KG-Nr. 23328, Wald Wald (ohne Spe:	01.01.1900			323,40	0,00	0,00	0,00	0,00	323,40
1/0030002/00404		Grundstück Nr. 5/6, KG-Nr. 23328, Wald Wald (ohne Spezi	01.01.1900			1.005,20	0,00	0,00	0,00	0,00	1.005,20
1/0030002/00405		Grundstück Nr. 5/7, KG-Nr. 23328, Wald Wald (ohne Spezi	01.01.1900			791,00	0,00	0,00	0,00	0,00	791,00
1/0030002/00406		Grundstück Nr. 5/8, KG-Nr. 23328, Wald Wald (ohne Spezi	01.01.1900			1.002,40	0,00	0,00	0,00	0,00	1.002,40
1/0030002/00477		Grundstück Nr. 1317/3, KG-Nr. 23345, Wald Wald (ohne S)	01.01.1900			3.507,42	0,00	0,00	0,00	0,00	3.507,42
1/0030002/00478		Grundstück Nr. 1318/2, KG-Nr. 23345, Wald Wald (ohne S)	01.01.1900			2.308,88	0,00	0,00	0,00	0,00	2.308,88
1/0030002/00479		Grundstück Nr. 1319/2, KG-Nr. 23345, Wald Wald (ohne S)	01.01.1900			2.512,72	0,00	0,00	0,00	0,00	2.512,72
1/0030002/00480		Grundstück Nr. 1326/2, KG-Nr. 23345, Wald Wald (ohne S)	01.01.1900			1.493,52	0,00	0,00	0,00	0,00	1.493,52
1/0030002/00481		Grundstück Nr. 1326/2, KG-Nr. 23345, Wald Wald (ohne S)	01.01.1900			10.163,58	0,00	0,00	0,00	0,00	10.163,58
1/0030002/00546		Grundstück Nr. 1682, KG-Nr. 23345, Wald Wald (ohne Spe	01.01.1900			1.062,32	0,00	0,00	0,00	0,00	1.062,32
1/0030002/00567		Grundstück Nr. 1694/1, KG-Nr. 23345, Wald Wälder, 6.665	01.01.1900			6.531,70	0,00	0,00	0,00	0,00	6.531,70
1/0030002/00586		Grundstück Nr. 1700/3, KG-Nr. 23345, Wald Krummholzflä	01.01.1900			1.514,10	0,00	0,00	0,00	0,00	1.514,10
1/0040001/00556		Grundstück Nr. 1688, KG-Nr. 23345, Pfennigbachstraße St	01.01.1900			52.708,37	0,00	0,00	0,00	0,00	52.708,37

Ansatz	MVAG	Bezeichnung	Inbetrieb-	RND	ND	Buchwert	Zugänge/	Abgänge/	Wertaufholung+/	Abschreibung	Buchwert
Konto			nahme			31.12.2020	+ Umbuchungen -	-	Wertminderung-		31.12.2021
<b>849000</b>	<b>Sanierung "Santolhaus"</b>					<b>93.700,24</b>	<b>0,00</b>	<b>0,00</b>	<b>0,00</b>	<b>1.627,03</b>	<b>92.073,21</b>
<b>1021</b>	<b>Grundstücke, Grundstückseinrichtungen und Infrastruktur</b>					<b>18.936,47</b>	<b>0,00</b>	<b>0,00</b>	<b>0,00</b>	<b>0,00</b>	<b>18.936,47</b>
1/0020001/00084		Grundstück Nr. .493, KG-Nr. 23328, Bauflächen, Sticklerga 01.01.1900				2.753,85	0,00	0,00	0,00	0,00	2.753,85
1/0030001/00244		Grundstück Nr. 1694/2, KG-Nr. 23328, Bauflächen Gärten, 01.01.1900				10.895,23	0,00	0,00	0,00	0,00	10.895,23
1/0030001/00246		Grundstück Nr. 1694/5, KG-Nr. 23328, Bauflächen Gärten, 01.01.1900				5.287,39	0,00	0,00	0,00	0,00	5.287,39
<b>1022</b>	<b>Gebäude und Bauten</b>					<b>74.763,77</b>	<b>0,00</b>	<b>0,00</b>	<b>0,00</b>	<b>1.627,03</b>	<b>73.136,74</b>
2/0060001/02439		Santolhaus	19.12.2014	42,5	50,0	27.405,00	0,00	0,00	0,00	630,00	26.775,00
2/0060001/05949		Sanierung 2018	31.12.2018	46,5	50,0	47.358,77	0,00	0,00	0,00	997,03	46.361,74
<b>850000</b>	<b>Betriebe der Wasserversorgung</b>					<b>633.892,56</b>	<b>41.963,16</b>	<b>8.970,89</b>	<b>0,00</b>	<b>33.583,61</b>	<b>633.301,22</b>
<b>1023</b>	<b>Wasser- und Abwasserbauten und -anlagen</b>					<b>660.794,72</b>	<b>36.631,53</b>	<b>0,00</b>	<b>0,00</b>	<b>34.203,04</b>	<b>663.223,21</b>
3/0140002/05943		Wasserleitungsbau 2018	31.12.2018	29,5	33,0	73.524,36	0,00	0,00	0,00	2.410,63	71.113,73
3/0140002/00911		Wasserleitungsbau 1989	31.12.1989	0,5	33,0	2.045,59	0,00	0,00	0,00	1.363,73	681,86
3/0140002/00912		Wasserleitungsbau 1990	31.12.1990	1,5	33,0	3.195,51	0,00	0,00	0,00	1.278,20	1.917,31
3/0140002/00913		Wasserleitungsbau 1991	31.12.1991	2,5	33,0	770,79	0,00	0,00	0,00	220,23	550,56
3/0140002/00914		Wasserleitungsbau 1992	31.12.1992	3,5	33,0	991,01	0,00	0,00	0,00	220,22	770,79
3/0140002/00915		Wasserleitungsbau 1993	31.12.1993	4,5	33,0	10.052,55	0,00	0,00	0,00	1.827,74	8.224,81
3/0140002/00916		Wasserleitungsbau 1994	31.12.1994	5,5	33,0	17.339,04	0,00	0,00	0,00	2.667,54	14.671,50
3/0140002/00917		Wasserleitungsbau 1996	31.12.1996	7,5	33,0	2.637,75	0,00	0,00	0,00	310,32	2.327,43
3/0140002/00918		Wasserleitungsbau 1997	31.12.1997	8,5	33,0	5.832,95	0,00	0,00	0,00	613,99	5.218,96
3/0140002/00919		Wasserleitungsbau 1998	31.12.1998	9,5	33,0	4.718,26	0,00	0,00	0,00	449,36	4.268,90
3/0140002/00920		Wasserleitungsbau 1999	31.12.1999	10,5	33,0	11.456,68	0,00	0,00	0,00	996,23	10.460,45
3/0140002/00921		Wasserleitungsbau 2000	31.12.2000	11,5	33,0	25.828,65	0,00	0,00	0,00	2.066,29	23.762,36
3/0140002/00922		Wasserleitungsbau 2001	31.12.2001	12,5	33,0	11.701,73	0,00	0,00	0,00	866,79	10.834,94
3/0140002/00923		Wasserleitungsbau 2002	31.12.2002	13,5	33,0	516,13	0,00	0,00	0,00	35,60	480,53
3/0140002/00924		Wasserleitungsbau 2008	17.12.2008	19,5	33,0	51.174,80	0,00	0,00	0,00	2.496,33	48.678,47
3/0140002/00925		Wasserleitungsbau 2009	31.12.2009	20,5	33,0	38.160,03	0,00	0,00	0,00	1.774,89	36.385,14
3/0140002/00926		Wasserleitungsbau 2010	20.06.2018	29,0	33,0	39.100,20	0,00	0,00	0,00	1.303,34	37.796,86
3/0140002/00927		Wasserleitungsbau 2011	22.12.2011	22,5	33,0	5.301,65	0,00	0,00	0,00	225,60	5.076,05
3/0140002/00928		Wasserleitungsbau 2013	15.05.2013	24,0	33,0	2.777,78	0,00	0,00	0,00	111,11	2.666,67
3/0140002/00929		Wasserleitungsbau 2014	24.10.2014	25,5	33,0	58.144,58	0,00	0,00	0,00	2.194,14	55.950,44
3/0140002/00930		Wasserleitungsbau 2015	20.10.2015	26,5	33,0	7.109,88	0,00	0,00	0,00	258,54	6.851,34
3/0140002/00931		Wasserleitungsbau 2017	31.12.2017	28,5	33,0	109.469,82	0,00	0,00	0,00	3.710,84	105.758,98
3/0460003/00001		Wasserleitungsbau BA 07 Wüstenrotgasse, Paradiesweg, f	25.10.2019	30,5	33,0	178.944,98	7.307,01	0,00	0,00	5.912,76	180.339,23
3/0460003/00005		Wasserleitungsbau 2021	01.03.2021	32,0	33,0	0,00	29.324,52	0,00	0,00	888,62	28.435,90
<b>1025</b>	<b>Technische Anlagen, Fahrzeuge und Maschinen</b>					<b>668,78</b>	<b>3.848,33</b>	<b>0,00</b>	<b>0,00</b>	<b>374,28</b>	<b>4.142,83</b>
5/0290001/05944		Kabeltrommel und Scheinwerfer	11.04.2018	4,0	8,0	668,78	0,00	0,00	0,00	133,76	535,02

Ansatz	MVAG	Bezeichnung	Inbetrieb-	RND	ND	Buchwert	Zugänge/	Abgänge/	Wertaufholung+/	Abschreibung	Buchwert
	Konto		nahme			31.12.2020	+ Umbuchungen -	-	Wertminderung-		31.12.2021
	5/0290001/05945	Aggregat für WVA	03.12.2021	7,5	8,0	0,00	3.848,33	0,00	0,00	240,52	3.607,81
	<b>1026</b>	<b>Amts-, Betriebs- und Geschäftsausstattung</b>				<b>0,00</b>	<b>1.483,30</b>	<b>0,00</b>	<b>0,00</b>	<b>37,08</b>	<b>1.446,22</b>
	5/0350002/00001	Treibstofftank für Aggregate	07.12.2021	19,5	20,0	0,00	1.483,30	0,00	0,00	37,08	1.446,22
	<b>1311</b>	<b>Investitionszuschüsse von Trägern öffentlichen Rechts</b>				<b>-18.457,68</b>	<b>0,00</b>	<b>7.901,25</b>	<b>0,00</b>	<b>-707,52</b>	<b>-25.651,41</b>
	3/0460003/00004	WVA BA 07 - Wasserleitung - Kapitaltransfer - KIG 2020	14.12.2020	30,5	32,0	-18.457,68	0,00	0,00	0,00	-585,96	-17.871,72
	3/0460003/00006	WVA - Hengsttalquelle - Kollaudierung - Kapitaltransfer	27.12.2021	32,0	32,5	0,00	0,00	4.214,00	0,00	-64,83	-4.149,17
	3/0460003/00007	WVA - Öhlerquelle - Kollaudierung - Kapitaltransfer	27.12.2021	32,0	32,5	0,00	0,00	3.687,25	0,00	-56,73	-3.630,52
	<b>1313</b>	<b>Investitionszuschüsse von übrigen</b>				<b>-9.113,26</b>	<b>0,00</b>	<b>1.069,64</b>	<b>0,00</b>	<b>-323,27</b>	<b>-9.859,63</b>
	3/0460003/00003	Wasseranschlüsse 2020	11.11.2020	30,5	32,0	-9.113,26	0,00	1.069,64	0,00	-323,27	-9.859,63
<b>851000</b>	<b>Betriebe der Abwasserbeseitigung</b>					<b>10.543.671,27</b>	<b>73.132,50</b>	<b>54.885,41</b>	<b>0,00</b>	<b>316.916,18</b>	<b>10.245.002,18</b>
	<b>1023</b>	<b>Wasser- und Abwasserbauten und -anlagen</b>				<b>13.990.722,58</b>	<b>73.132,50</b>	<b>0,00</b>	<b>0,00</b>	<b>426.553,09</b>	<b>13.637.301,99</b>
	3/0450001/05950	Kanalbau 2018	31.12.2018	46,5	50,0	535.031,85	0,00	0,00	0,00	11.263,83	523.768,02
	3/0450001/05952	ABA BA 11 Bauabschnitt 2019, 2020	21.11.2019	47,5	50,0	238.423,95	0,00	0,00	0,00	4.915,96	233.507,99
	3/0450001/05963	ABA Ascherstraße	17.03.2021	49,0	50,0	0,00	73.132,50	0,00	0,00	1.462,65	71.669,85
	3/0450001/00875	Kanalbau 1982	31.12.1982	10,5	50,0	151.443,48	0,00	0,00	0,00	13.169,00	138.274,48
	3/0450001/00876	Kanalbau 1983	31.12.1983	11,5	50,0	7.240,94	0,00	0,00	0,00	579,28	6.661,66
	3/0450001/00877	Kanalbau 1984	31.12.1985	13,5	50,0	13.118,29	0,00	0,00	0,00	904,71	12.213,58
	3/0450001/00879	Kanalbau 1986	31.12.1986	14,5	50,0	13.190,29	0,00	0,00	0,00	850,99	12.339,30
	3/0450001/00880	Kanalbau 1987	31.12.1987	15,5	50,0	2.847,72	0,00	0,00	0,00	172,59	2.675,13
	3/0450001/00881	Kanalbau 1988	31.12.1988	16,5	50,0	7.478,07	0,00	0,00	0,00	427,32	7.050,75
	3/0450001/00882	Kanalbau 1989	31.12.1989	17,5	50,0	278,67	0,00	0,00	0,00	15,06	263,61
	3/0450001/00883	Kanalbau 1990	31.12.1990	18,5	50,0	9.773,01	0,00	0,00	0,00	501,18	9.271,83
	3/0450001/00884	Kanalbau 1991	31.12.1991	19,5	50,0	22.505,11	0,00	0,00	0,00	1.097,81	21.407,30
	3/0450001/00885	Kanalbau 1992	31.12.1992	20,5	50,0	23.696,12	0,00	0,00	0,00	1.102,15	22.593,97
	3/0450001/00886	Kanalbau 1993	31.12.1993	21,5	50,0	19.948,84	0,00	0,00	0,00	886,62	19.062,22
	3/0450001/00887	Kanalbau 1994	31.12.1994	22,5	50,0	193.069,11	0,00	0,00	0,00	8.215,71	184.853,40
	3/0450001/00888	Kanalbau 1995	31.12.1995	23,5	50,0	229.101,05	0,00	0,00	0,00	9.351,06	219.749,99
	3/0450001/00889	Kanalbau 1996	31.12.1996	24,5	50,0	657.881,88	0,00	0,00	0,00	25.799,29	632.082,59
	3/0450001/00890	Kanalbau 1997	31.12.1997	25,5	50,0	591.648,07	0,00	0,00	0,00	22.326,34	569.321,73
	3/0450001/00891	Kanalbau 1998	31.12.1998	26,5	50,0	243.151,80	0,00	0,00	0,00	8.841,88	234.309,92
	3/0450001/00892	Kanalbau 1999	31.12.1999	27,5	50,0	331.879,07	0,00	0,00	0,00	11.644,88	320.234,19
	3/0450001/00893	Kanalbau 2000	31.12.2000	28,5	50,0	474.165,01	0,00	0,00	0,00	16.073,39	458.091,62
	3/0450001/00894	Kanalbau 2001	31.12.2001	29,5	50,0	1.184.714,43	0,00	0,00	0,00	38.843,10	1.145.871,33
	3/0450001/00895	Kanalbau 2002	31.12.2002	30,5	50,0	229.434,35	0,00	0,00	0,00	7.283,63	222.150,72
	3/0450001/00896	Kanalbau 2003	31.12.2003	31,5	50,0	487.909,00	0,00	0,00	0,00	15.012,58	472.896,42
	3/0450001/00897	Kanalbau 2004	31.12.2004	32,5	50,0	1.283.050,67	0,00	0,00	0,00	38.300,02	1.244.750,65

Ansatz	MVAG Konto	Bezeichnung	Inbetrieb- nahme	RND	ND	Buchwert 31.12.2020	Zugänge/ + Umbuchungen	Abgänge/ -	Wertaufholung/ Wertminderung-	Abschreibung	Buchwert 31.12.2021
	3/0450001/00898	Kanalbau 2005	31.12.2005	33,5	50,0	1.734.885,29	0,00	0,00	0,00	50.286,53	1.684.598,76
	3/0450001/00899	Kanalbau 2006	31.12.2006	34,5	50,0	1.118.405,91	0,00	0,00	0,00	31.504,39	1.086.901,52
	3/0450001/00900	Kanalbau 2007	31.12.2007	35,5	50,0	1.304.545,63	0,00	0,00	0,00	35.740,98	1.268.804,65
	3/0450001/00901	Kanalbau 2008	31.12.2008	36,5	50,0	1.254.065,23	0,00	0,00	0,00	33.441,74	1.220.623,49
	3/0450001/00902	Kanalbau 2009	31.12.2009	37,5	50,0	108.500,65	0,00	0,00	0,00	2.818,20	105.682,45
	3/0450001/00903	Kanalbau 2010	31.12.2010	38,5	50,0	48.832,07	0,00	0,00	0,00	1.236,25	47.595,82
	3/0450001/00904	Kanalbau 2011	31.12.2011	39,5	50,0	25.376,69	0,00	0,00	0,00	626,58	24.750,11
	3/0450001/00905	Kanalbau 2012	31.12.2012	40,5	50,0	156.477,29	0,00	0,00	0,00	3.770,54	152.706,75
	3/0450001/00906	Kanalbau 2013	31.12.2013	41,5	50,0	56.335,09	0,00	0,00	0,00	1.325,53	55.009,56
	3/0450001/00907	Kanalbau 2014	31.12.2014	42,5	50,0	14.781,93	0,00	0,00	0,00	339,81	14.442,12
	3/0450001/00908	Kanalbau 2015	31.12.2015	43,5	50,0	91.081,94	0,00	0,00	0,00	2.046,79	89.035,15
	3/0450001/00909	Kanalbau 2016	31.12.2016	44,5	50,0	317.141,18	0,00	0,00	0,00	6.970,14	310.171,04
	3/0450001/00910	Kanalbau 2017	31.12.2017	45,5	50,0	809.312,90	0,00	0,00	0,00	17.404,58	791.908,32
	<b>1311</b>	<b>Investitionszuschüsse von Trägern öffentlichen Rechts</b>				<b>-3.437.818,59</b>	<b>0,00</b>	<b>54.885,41</b>	<b>0,00</b>	<b>-109.450,39</b>	<b>-3.383.253,61</b>
	3/0450001/05953	KT KPC BA 05 - 9200229	01.07.1994	22,5	50,0	-489.572,66	0,00	0,00	0,00	-20.832,88	-468.739,78
	3/0450001/05954	KT KPC BA 06 - 9500025	01.07.1996	24,5	50,0	-329.572,28	0,00	0,00	0,00	-12.924,40	-316.647,88
	3/0450001/05955	KT KPC BA 07 - 9700606	01.01.2000	28,0	50,0	-626.526,93	0,00	0,00	0,00	-21.604,38	-604.922,55
	3/0450001/05956	KT KPC BA 08 - A401289	01.07.2004	32,5	50,0	-765.291,41	0,00	0,00	0,00	-22.844,52	-742.446,89
	3/0450001/05957	KT KPC BA 09 - A601469	01.01.2007	35,0	50,0	-691.501,70	0,00	0,00	0,00	-19.208,38	-672.293,32
	3/0450001/05958	KT KPC BA 10 - B102661	01.07.2012	40,5	50,0	-83.001,61	0,00	-4.871,00	0,00	-1.882,67	-76.247,94
	3/0450001/05959	KT KPC BA 11 - B700935	01.01.2019	47,0	50,0	-452.352,00	0,00	0,00	0,00	-9.424,00	-442.928,00
	3/0450001/05964	Kapitaltransfer - Abrechnung KPC BA 10	09.06.2021	49,0	50,0	0,00	0,00	12.372,15	0,00	-247,44	-12.124,71
	3/0450001/05965	Regenwasserkanal Ascherstraße - Kapitaltransfer	27.12.2021	49,0	49,5	0,00	0,00	37.584,26	0,00	-379,64	-37.204,62
	3/0450001/05966	ABA BA 11 - Kollaudierung - Kapitaltransfer	27.12.2021	47,5	48,0	0,00	0,00	9.800,00	0,00	-102,08	-9.697,92
	<b>1313</b>	<b>Investitionszuschüsse von übrigen</b>				<b>-9.232,72</b>	<b>0,00</b>	<b>0,00</b>	<b>0,00</b>	<b>-186,52</b>	<b>-9.046,20</b>
	3/0450001/05960	Kapitaltransfer - Kanal Anschlussgebühren	08.09.2020	48,5	50,0	-9.232,72	0,00	0,00	0,00	-186,52	-9.046,20
<b>851400</b>	<b>Betriebe der Abwasserbeseitigung</b>					<b>127.076,71</b>	<b>16.566,29</b>	<b>24.038,93</b>	<b>0,00</b>	<b>2.491,92</b>	<b>117.112,15</b>
	<b>1023</b>	<b>Wasser- und Abwasserbauten und -anlagen</b>				<b>139.941,05</b>	<b>16.566,29</b>	<b>0,00</b>	<b>0,00</b>	<b>3.151,71</b>	<b>153.355,63</b>
	3/0450001/05951	ABA BA 12 Aufschließung Paradiesweg/Wüstenrotgasse	25.10.2019	47,5	50,0	139.941,05	16.566,29	0,00	0,00	3.151,71	153.355,63
	<b>1311</b>	<b>Investitionszuschüsse von Trägern öffentlichen Rechts</b>				<b>-8.278,06</b>	<b>0,00</b>	<b>9.909,79</b>	<b>0,00</b>	<b>-273,91</b>	<b>-17.913,94</b>
	3/0450001/05962	ABA BA 12 - Kanalbau - Kapitaltransfer - KIG 2020 Mittel	11.12.2020	47,5	49,0	-8.278,06	0,00	0,00	0,00	-170,68	-8.107,38
	3/0450001/05967	ABA BA12 - Wüstenrotgasse - Kapitaltransfer	27.12.2021	47,5	48,0	0,00	0,00	9.909,79	0,00	-103,23	-9.806,56
	<b>1313</b>	<b>Investitionszuschüsse von übrigen</b>				<b>-4.586,28</b>	<b>0,00</b>	<b>14.129,14</b>	<b>0,00</b>	<b>-385,88</b>	<b>-18.329,54</b>
	3/0450001/05961	Kanalanschlüsse ab 2020	11.11.2020	47,5	49,0	-4.586,28	0,00	14.129,14	0,00	-385,88	-18.329,54

Ansatz	MVAG	Bezeichnung	Inbetrieb-	RND	ND	Buchwert	Zugänge/	Abgänge/	Wertaufholung+/	Abschreibung	Buchwert
	Konto		nahme			31.12.2020	+ Umbuchungen -	-	Wertminderung-		31.12.2021
<b>853000</b>	<b>Betrieb Vermietung</b>	<b>Wohngebäude</b>				<b>1.379.092,13</b>	<b>0,00</b>	<b>0,00</b>	<b>0,00</b>	<b>26.168,92</b>	<b>1.352.923,21</b>
	<b>1021</b>	<b>Grundstücke, Grundstückseinrichtungen und Infrastruktur</b>				<b>793.809,78</b>	<b>0,00</b>	<b>0,00</b>	<b>0,00</b>	<b>0,00</b>	<b>793.809,78</b>
	1/0020001/00124	Grundstück Nr. 1476/1, KG-Nr. 23328, Bauflächen Gärten, 01.01.1900				30.843,12	0,00	0,00	0,00	0,00	30.843,12
	1/0020001/00126	Grundstück Nr. 1476/12, KG-Nr. 23328, Bauflächen Gärten 01.01.1900				43.260,48	0,00	0,00	0,00	0,00	43.260,48
	1/0020001/00127	Grundstück Nr. 1476/13, KG-Nr. 23328, Bauflächen Gärten 01.01.1900				36.611,18	0,00	0,00	0,00	0,00	36.611,18
	1/0020001/00128	Grundstück Nr. 1476/14, KG-Nr. 23328, Bauflächen Gärten 01.01.1900				45.063,00	0,00	0,00	0,00	0,00	45.063,00
	1/0020001/00129	Grundstück Nr. 1476/15, KG-Nr. 23328, Bauflächen Gärten 01.01.1900				25.836,12	0,00	0,00	0,00	0,00	25.836,12
	1/0020001/00130	Grundstück Nr. 1476/16, KG-Nr. 23328, Bauflächen Gebäu 01.01.1900				43.711,11	0,00	0,00	0,00	0,00	43.711,11
	1/0020001/00160	Grundstück Nr. 1499/2, KG-Nr. 23328, Sonstige Gärten, Fl: 01.01.1900				11.656,30	0,00	0,00	0,00	0,00	11.656,30
	1/0020001/00180	Grundstück Nr. 1609/13, KG-Nr. 23328, Bauflächen Gärten 01.01.1900				56.879,52	0,00	0,00	0,00	0,00	56.879,52
	1/0020001/00185	Grundstück Nr. 1611/2, KG-Nr. 23328, Bauflächen Gärten, 01.01.1900				32.966,09	0,00	0,00	0,00	0,00	32.966,09
	1/0020001/00189	Grundstück Nr. 1613/11, KG-Nr. 23328, Bauflächen Gärten 01.01.1900				41.538,07	0,00	0,00	0,00	0,00	41.538,07
	1/0020001/00190	Grundstück Nr. 1613/12, KG-Nr. 23328, Bauflächen Gärten 01.01.1900				7.570,58	0,00	0,00	0,00	0,00	7.570,58
	1/0020001/00192	Grundstück Nr. 1613/4, KG-Nr. 23328, Bauflächen Gebäud 01.01.1900				41.107,47	0,00	0,00	0,00	0,00	41.107,47
	1/0020001/00193	Grundstück Nr. 1613/5, KG-Nr. 23328, Bauflächen, Anton F 01.01.1900				29.080,66	0,00	0,00	0,00	0,00	29.080,66
	1/0020001/00194	Grundstück Nr. 1613/6, KG-Nr. 23328, Bauflächen, Anton F 01.01.1900				23.913,43	0,00	0,00	0,00	0,00	23.913,43
	1/0020001/00195	Grundstück Nr. 1613/8, KG-Nr. 23328, Bauflächen, Anton F 01.01.1900				24.474,22	0,00	0,00	0,00	0,00	24.474,22
	1/0020001/00196	Grundstück Nr. 1613/9, KG-Nr. 23328, Bauflächen, Anton F 01.01.1900				24.193,82	0,00	0,00	0,00	0,00	24.193,82
	1/0020001/00242	Grundstück Nr. 1686/2, KG-Nr. 23328, Bauflächen, Schnee 01.01.1900				3.685,15	0,00	0,00	0,00	0,00	3.685,15
	1/0020001/00282	Grundstück Nr. 2208/4, KG-Nr. 23328, Bauflächen, Ziehrer 01.01.1900				62.527,42	0,00	0,00	0,00	0,00	62.527,42
	1/0020001/00079	Grundstück Nr. .397/2, KG-Nr. 23328, Bauflächen, Schneel 01.01.1900				44.211,81	0,00	0,00	0,00	0,00	44.211,81
	1/0020001/00085	Grundstück Nr. .588, KG-Nr. 23328, Bauflächen, Schlagwie 01.01.1900				10.214,28	0,00	0,00	0,00	0,00	10.214,28
	1/0020001/00086	Grundstück Nr. .589, KG-Nr. 23328, Bauflächen, Schlagwie 01.01.1900				8.812,32	0,00	0,00	0,00	0,00	8.812,32
	1/0020001/00088	Grundstück Nr. .597, KG-Nr. 23328, Bauflächen, Schneebe 01.01.1900				20.178,21	0,00	0,00	0,00	0,00	20.178,21
	1/0020001/00089	Grundstück Nr. .620, KG-Nr. 23328, Bauflächen, Schlagwie 01.01.1900				11.015,40	0,00	0,00	0,00	0,00	11.015,40
	1/0020001/00090	Grundstück Nr. .621, KG-Nr. 23328, Bauflächen, Schlagwie 01.01.1900				8.011,20	0,00	0,00	0,00	0,00	8.011,20
	1/0020001/00091	Grundstück Nr. .649, KG-Nr. 23328, Bauflächen, Anton Pro 01.01.1900				25.385,49	0,00	0,00	0,00	0,00	25.385,49
	1/0020001/00092	Grundstück Nr. .650, KG-Nr. 23328, Bauflächen, Anton Pro 01.01.1900				33.596,97	0,00	0,00	0,00	0,00	33.596,97
	1/0020001/00093	Grundstück Nr. .651, KG-Nr. 23328, Bauflächen, Schlagwie 01.01.1900				23.933,46	0,00	0,00	0,00	0,00	23.933,46
	1/0020001/00094	Grundstück Nr. .667, KG-Nr. 23328, Bauflächen, Anton Pro 01.01.1900				11.766,45	0,00	0,00	0,00	0,00	11.766,45
	1/0020001/00095	Grundstück Nr. .668, KG-Nr. 23328, Bauflächen, Anton Pro 01.01.1900				11.766,45	0,00	0,00	0,00	0,00	11.766,45
	<b>1022</b>	<b>Gebäude und Bauten</b>				<b>585.282,35</b>	<b>0,00</b>	<b>0,00</b>	<b>0,00</b>	<b>26.168,92</b>	<b>559.113,43</b>
	3/0060001/00001	Wohnhaus Schneebergstraße 14 Baujahr 1948 - Zubau 19 01.01.1978	6,0	50,0		28.182,64	0,00	0,00	0,00	4.026,09	24.156,55
	3/0060001/00010	Wohnhaus Anton Proksch-Gasse 6 Baujahr 1966	01.01.1966	0,0	50,0	0,00	0,00	0,00	0,00	0,00	0,00
	3/0060001/00012	Wohnhaus Anton Proksch-Gasse 8 Baujahr 1959	01.01.1959	0,0	50,0	0,00	0,00	0,00	0,00	0,00	0,00
	3/0060001/00014	Wohnhaus Anton Proksch-Gasse 14 Baujahr 1959	01.01.1959	0,0	50,0	0,00	0,00	0,00	0,00	0,00	0,00
	3/0060001/00015	Wohnhaus Anton Proksch-Gasse 15 Baujahr 1960	01.01.1960	0,0	50,0	0,00	0,00	0,00	0,00	0,00	0,00
	3/0060001/00016	Wohnhaus Anton Proksch-Gasse 19 Baujahr 1958	01.01.1958	0,0	50,0	0,00	0,00	0,00	0,00	0,00	0,00

Ansatz	MVAG Konto	Bezeichnung	Inbetrieb- nahme	RND	ND	Buchwert 31.12.2020	Zugänge/ + Umbuchungen -	Abgänge/	Wertaufholung+/ Wertminderung-	Abschreibung	Buchwert 31.12.2021
	3/0060001/00002	Wohnhaus Schneebergstraße 72 Baujahr 1951	01.01.1951	0,0	50,0	0,00	0,00	0,00	0,00	0,00	0,00
	3/0060001/00003	Wohnhaus Schlagwiesengasse 2 Baujahr 1952	01.01.1952	0,0	50,0	0,00	0,00	0,00	0,00	0,00	0,00
	3/0060001/00004	Wohnhaus Schlagwiesengasse 4 Baujahr 1952	01.01.1952	0,0	50,0	0,00	0,00	0,00	0,00	0,00	0,00
	3/0060001/00005	Wohnhaus Schlagwiesengasse 6 Baujahr 1954	01.01.1954	0,0	50,0	0,00	0,00	0,00	0,00	0,00	0,00
	3/0060001/00006	Wohnhaus Schlagwiesengasse 8 Baujahr 1954	01.01.1954	0,0	50,0	0,00	0,00	0,00	0,00	0,00	0,00
	3/0060001/00007	Wohnhaus Schlagwiesengasse 10 Baujahr 1957	01.01.1957	0,0	50,0	0,00	0,00	0,00	0,00	0,00	0,00
	3/0060001/00008	Wohnhaus Anton Proksch-Gasse 4 Baujahr 1967	01.01.1967	0,0	50,0	0,00	0,00	0,00	0,00	0,00	0,00
	3/0060001/00935	Grundsanierung 1997	31.12.1997	25,5	50,0	48.510,94	0,00	0,00	0,00	1.830,60	46.680,34
	3/0060001/00936	Grundsanierung 1997	31.12.1997	25,5	50,0	51.576,56	0,00	0,00	0,00	1.946,29	49.630,27
	3/0060001/00937	Grundsanierung 1997	31.12.1997	25,5	50,0	47.840,24	0,00	0,00	0,00	1.805,29	46.034,95
	3/0060001/00938	Grundsanierung 1997	31.12.1997	25,5	50,0	61.262,11	0,00	0,00	0,00	2.311,78	58.950,33
	3/0060001/00939	Grundsanierung 1997	31.12.1997	25,5	50,0	46.788,93	0,00	0,00	0,00	1.765,62	45.023,31
	3/0060001/00940	Grundsanierung 1996	31.12.1996	24,5	50,0	51.953,33	0,00	0,00	0,00	2.037,39	49.915,94
	3/0060001/00941	Grundsanierung 1996	31.12.1996	24,5	50,0	34.930,03	0,00	0,00	0,00	1.369,81	33.560,22
	3/0060001/00942	Grundsanierung 1996	31.12.1996	24,5	50,0	36.157,95	0,00	0,00	0,00	1.417,96	34.739,99
	3/0060001/00943	Grundsanierung 1996	31.12.1996	24,5	50,0	30.198,73	0,00	0,00	0,00	1.184,26	29.014,47
	3/0060001/00944	Grundsanierung 1996	31.12.1996	24,5	50,0	36.437,23	0,00	0,00	0,00	1.428,91	35.008,32
	3/0060001/00945	Grundsanierung 1996	31.12.1996	24,5	50,0	62.253,45	0,00	0,00	0,00	2.441,31	59.812,14
	3/0060001/00946	Grundsanierung 1996	31.12.1996	24,5	50,0	44.994,65	0,00	0,00	0,00	1.764,50	43.230,15
	3/0060001/00947	Klärwärterhaus - 1976	01.01.1976	4,0	50,0	4.195,56	0,00	0,00	0,00	839,11	3.356,45
<b>899000</b>	<b>Sonst. Wirtschaftliche Unternehmungen</b>					<b>3.186,38</b>	<b>0,00</b>	<b>0,00</b>	<b>0,00</b>	<b>354,04</b>	<b>2.832,34</b>
	<b>1026</b>	<b>Amts-, Betriebs- und Geschäftsausstattung</b>				<b>3.186,38</b>	<b>0,00</b>	<b>0,00</b>	<b>0,00</b>	<b>354,04</b>	<b>2.832,34</b>
	5/0150004/01073	Ruderboote	30.04.2015	8,0	15,0	3.186,38	0,00	0,00	0,00	354,04	2.832,34
		<b>Gesamtsumme</b>				<b>25.748.238,05</b>	<b>582.604,61</b>	<b>212.726,51</b>	<b>0,00</b>	<b>1.015.900,13</b>	<b>25.102.216,02</b>

Anlagenspiegel Einzelkonten Kapitaltransfer (Anlage 6g)





Ansatz	MVAG Konto	Bezeichnung	Inbetrieb- nahme	RND	ND	Buchwert 31.12.2020	Zugänge/ + Umbuchungen	Abgänge/ -	Wertaufholung+/ Wertminderung-	Abschreibung	Buchwert 31.12.2021
<b>612000</b>	<b>Gemeindestraßen</b>					<b>0,00</b>	<b>0,00</b>	<b>122.331,28</b>	<b>0,00</b>	<b>-4.867,15</b>	<b>-117.464,13</b>
	<b>1311</b>	<b>Investitionszuschüsse von Trägern öffentlichen Rechts</b>				<b>0,00</b>	<b>0,00</b>	<b>122.331,28</b>	<b>0,00</b>	<b>-4.867,15</b>	<b>-117.464,13</b>
	2/0040001/08531	Deckelsanierung 2021 - Kapitaltransfer	27.12.2021	32,5	33,0	0,00	0,00	5.683,56	0,00	-86,11	-5.597,45
	2/0040001/08532	Größenbergweg - Sanierung 2021 - Kapitaltransfer	27.12.2021	10,2	10,7	0,00	0,00	34.271,51	0,00	-1.601,47	-32.670,04
	2/0040001/08533	Friedhofsweg - Sanierung 2021 - Kapitaltransfer	27.12.2021	23,4	23,9	0,00	0,00	25.952,09	0,00	-542,93	-25.409,16
	2/0040001/08534	Unternbergweg - Sanierung 2021 - Kapitaltransfer	27.12.2021	10,2	10,7	0,00	0,00	56.424,12	0,00	-2.636,64	-53.787,48
<b>710000</b>	<b>Land- und Forstwirtschaftl. Wegebau</b>					<b>-2.462,12</b>	<b>0,00</b>	<b>2.500,00</b>	<b>0,00</b>	<b>-114,82</b>	<b>-4.847,30</b>
	<b>1313</b>	<b>Investitionszuschüsse von übrigen</b>				<b>-2.462,12</b>	<b>0,00</b>	<b>2.500,00</b>	<b>0,00</b>	<b>-114,82</b>	<b>-4.847,30</b>
	2/0040001/08529	Güterwegsanierung	11.11.2020	31,5	33,0	-2.462,12	0,00	2.500,00	0,00	-114,82	-4.847,30
<b>850000</b>	<b>Betriebe der Wasserversorgung</b>					<b>-27.570,94</b>	<b>0,00</b>	<b>8.970,89</b>	<b>0,00</b>	<b>-1.030,79</b>	<b>-35.511,04</b>
	<b>1311</b>	<b>Investitionszuschüsse von Trägern öffentlichen Rechts</b>				<b>-18.457,68</b>	<b>0,00</b>	<b>7.901,25</b>	<b>0,00</b>	<b>-707,52</b>	<b>-25.651,41</b>
	3/0460003/00004	WVA BA 07 - Wasserleitung - Kapitaltransfer - KIG 2020	14.12.2020	30,5	32,0	-18.457,68	0,00	0,00	0,00	-585,96	-17.871,72
	3/0460003/00006	WVA - Hengsttalquelle - Kollaudierung - Kapitaltransfer	27.12.2021	32,0	32,5	0,00	0,00	4.214,00	0,00	-64,83	-4.149,17
	3/0460003/00007	WVA - Öhlerquelle - Kollaudierung - Kapitaltransfer	27.12.2021	32,0	32,5	0,00	0,00	3.687,25	0,00	-56,73	-3.630,52
	<b>1313</b>	<b>Investitionszuschüsse von übrigen</b>				<b>-9.113,26</b>	<b>0,00</b>	<b>1.069,64</b>	<b>0,00</b>	<b>-323,27</b>	<b>-9.859,63</b>
	3/0460003/00003	Wasseranschlüsse 2020	11.11.2020	30,5	32,0	-9.113,26	0,00	1.069,64	0,00	-323,27	-9.859,63
<b>851000</b>	<b>Betriebe der Abwasserbeseitigung</b>					<b>-3.447.051,31</b>	<b>0,00</b>	<b>54.885,41</b>	<b>0,00</b>	<b>-109.636,91</b>	<b>-3.392.299,81</b>
	<b>1311</b>	<b>Investitionszuschüsse von Trägern öffentlichen Rechts</b>				<b>-3.437.818,59</b>	<b>0,00</b>	<b>54.885,41</b>	<b>0,00</b>	<b>-109.450,39</b>	<b>-3.383.253,61</b>
	3/0450001/05953	KT KPC BA 05 - 9200229	01.07.1994	22,5	50,0	-489.572,66	0,00	0,00	0,00	-20.832,88	-468.739,78
	3/0450001/05954	KT KPC BA 06 - 9500025	01.07.1996	24,5	50,0	-329.572,28	0,00	0,00	0,00	-12.924,40	-316.647,88
	3/0450001/05955	KT KPC BA 07 - 9700606	01.01.2000	28,0	50,0	-626.526,93	0,00	0,00	0,00	-21.604,38	-604.922,55
	3/0450001/05956	KT KPC BA 08 - A401289	01.07.2004	32,5	50,0	-765.291,41	0,00	0,00	0,00	-22.844,52	-742.446,89
	3/0450001/05957	KT KPC BA 09 - A601469	01.01.2007	35,0	50,0	-691.501,70	0,00	0,00	0,00	-19.208,38	-672.293,32
	3/0450001/05958	KT KPC BA 10 - B102661	01.07.2012	40,5	50,0	-83.001,61	0,00	-4.871,00	0,00	-1.882,67	-76.247,94
	3/0450001/05959	KT KPC BA 11 - B700935	01.01.2019	47,0	50,0	-452.352,00	0,00	0,00	0,00	-9.424,00	-442.928,00
	3/0450001/05964	Kapitaltransfer - Abrechnung KPC BA 10	09.06.2021	49,0	50,0	0,00	0,00	12.372,15	0,00	-247,44	-12.124,71
	3/0450001/05965	Regenwasserkanal Ascherstraße - Kapitaltransfer	27.12.2021	49,0	49,5	0,00	0,00	37.584,26	0,00	-379,64	-37.204,62
	3/0450001/05966	ABA BA 11 - Kollaudierung - Kapitaltransfer	27.12.2021	47,5	48,0	0,00	0,00	9.800,00	0,00	-102,08	-9.697,92
	<b>1313</b>	<b>Investitionszuschüsse von übrigen</b>				<b>-9.232,72</b>	<b>0,00</b>	<b>0,00</b>	<b>0,00</b>	<b>-186,52</b>	<b>-9.046,20</b>
	3/0450001/05960	Kapitaltransfer - Kanal Anschlussgebühren	08.09.2020	48,5	50,0	-9.232,72	0,00	0,00	0,00	-186,52	-9.046,20
<b>851400</b>	<b>Betriebe der Abwasserbeseitigung</b>					<b>-12.864,34</b>	<b>0,00</b>	<b>24.038,93</b>	<b>0,00</b>	<b>-659,79</b>	<b>-36.243,48</b>
	<b>1311</b>	<b>Investitionszuschüsse von Trägern öffentlichen Rechts</b>				<b>-8.278,06</b>	<b>0,00</b>	<b>9.909,79</b>	<b>0,00</b>	<b>-273,91</b>	<b>-17.913,94</b>
	3/0450001/05962	ABA BA 12 - Kanalbau - Kapitaltransfer - KIG 2020 Mittel	11.12.2020	47,5	49,0	-8.278,06	0,00	0,00	0,00	-170,68	-8.107,38

Ansatz	MVAG Konto	Bezeichnung	Inbetrieb- nahme	RND	ND	Buchwert 31.12.2020	Zugänge/ + Umbuchungen	Abgänge/ -	Wertaufholung+/ Wertminderung-	Abschreibung	Buchwert 31.12.2021
	3/0450001/05967	ABA BA12 - Wüstenrotgasse - Kapitaltransfer	27.12.2021	47,5	48,0	0,00	0,00	9.909,79	0,00	-103,23	-9.806,56
	<b>1313</b>	<b>Investitionszuschüsse von übrigen</b>				<b>-4.586,28</b>	<b>0,00</b>	<b>14.129,14</b>	<b>0,00</b>	<b>-385,88</b>	<b>-18.329,54</b>
	3/0450001/05961	Kanalanschlüsse ab 2020	11.11.2020	47,5	49,0	-4.586,28	0,00	14.129,14	0,00	-385,88	-18.329,54
		<b>Gesamtsumme</b>				<b>-3.489.948,71</b>	<b>0,00</b>	<b>212.726,51</b>	<b>0,00</b>	<b>-116.309,46</b>	<b>-3.586.365,76</b>

Nachweis über unmittelbare Beteiligungen  
der Gebietskörperschaft (Anlage 6j)



**Erlebnisregion Schneebergland**

Name der Einheit	Erlebnisregion Schneebergland
Vereinsregister-Kz.	983369098
Beteiligungsart	
Stamm-/Grundkapital	0,00
Anteil der Gebietskörperschaft in %	100,000
Buchwert der Beteiligung(t)	0,00
Geschäftsjahr	
Eigenkapital / geschätztes Nettovermögen 31.12.2020	0,00
Eigenkapital / geschätztes Nettovermögen 31.12.2021	0,00
Bilanzsumme	0,00
Finanzverbindlichkeiten	0,00
Jahresüberschuss/Jahresfehlbetrag	0,00
Gewinnausschüttungen an die Gebietskörperschaft	0,00
Klassifikation gem. ESVG	Private Organisationen ohne Erwerbszweck
Konzernabschluss	Nein

**Gemeinsame Region Schneebergland**

Name der Einheit	Gemeinsame Region Schneebergland
Vereinsregister-Kz.	787462632
Beteiligungsart	
Stamm-/Grundkapital	0,00
Anteil der Gebietskörperschaft in %	100,000
Buchwert der Beteiligung(t)	0,00
Geschäftsjahr	
Eigenkapital / geschätztes Nettovermögen 31.12.2020	0,00
Eigenkapital / geschätztes Nettovermögen 31.12.2021	0,00
Bilanzsumme	0,00
Finanzverbindlichkeiten	0,00
Jahresüberschuss/Jahresfehlbetrag	0,00
Gewinnausschüttungen an die Gebietskörperschaft	0,00
Klassifikation gem. ESVG	Private Organisationen ohne Erwerbszweck
Konzernabschluss	Nein

**Raiffeisenbank Schneebergland eGen mbH.**

Name der Einheit	Raiffeisenbank Schneebergland eGen mbH.
Firmenbuch-Nr.	106928y
Beteiligungsart	
Stamm-/Grundkapital	0,00
Anteil der Gebietskörperschaft in %	100,000
Buchwert der Beteiligung(t)	0,00
Geschäftsjahr	
Eigenkapital / geschätztes Nettovermögen 31.12.2020	0,00
Eigenkapital / geschätztes Nettovermögen 31.12.2021	184,00
Bilanzsumme	0,00
Finanzverbindlichkeiten	0,00
Jahresüberschuss/Jahresfehlbetrag	0,00
Gewinnausschüttungen an die Gebietskörperschaft	0,00
Klassifikation gem. ESVG	Privat kontrollierte finanzielle Kapitalgesellschaften (Inland)
Konzernabschluss	Nein

**Tourismus- und Dorferneuerungsverein Puchberg**

Name der Einheit	Tourismus- und Dorferneuerungsverein Puchberg
Vereinsregister-Kz.	812066832
Beteiligungsart	
Stamm-/Grundkapital	0,00
Anteil der Gebietskörperschaft in %	100,000
Buchwert der Beteiligung(t)	0,00
Geschäftsjahr	
Eigenkapital / geschätztes Nettovermögen 31.12.2020	0,00
Eigenkapital / geschätztes Nettovermögen 31.12.2021	0,00
Bilanzsumme	0,00
Finanzverbindlichkeiten	0,00
Jahresüberschuss/Jahresfehlbetrag	0,00
Gewinnausschüttungen an die Gebietskörperschaft	0,00
Klassifikation gem. ESVG	Private Organisationen ohne Erwerbszweck
Konzernabschluss	Nein

**Volksbank Wien AG**

Name der Einheit	Volksbank Wien AG
Firmenbuch-Nr.	211524s
Beteiligungsart	
Stamm-/Grundkapital	0,00
Anteil der Gebietskörperschaft in %	100,000
Buchwert der Beteiligung(t)	0,00
Geschäftsjahr	
Eigenkapital / geschätztes Nettovermögen 31.12.2020	0,00
Eigenkapital / geschätztes Nettovermögen 31.12.2021	720,00
Bilanzsumme	0,00
Finanzverbindlichkeiten	0,00
Jahresüberschuss/Jahresfehlbetrag	0,00
Gewinnausschüttungen an die Gebietskörperschaft	0,00
Klassifikation gem. ESVG	Privat kontrollierte finanzielle Kapitalgesellschaften (Inland)
Konzernabschluss	Nein





Nachweis über mittelbare Beteiligungen  
der Gebietskörperschaft (Anlage 6k)







Nachweis über aktive Finanzinstrumente (Anlage 6m)



Kategorie	Buchwert Stand 31.12.2021	Wechselkurs- differenzen	beizulegender Zeitwert	durchschn. Nominal- verzinsung in %	durchschnittliche Rendite in %	durchschnittliche RLZ in Jahren
<b>bis zur Endfälligkeit gehalten</b>	<b>0,00</b>					
in heimischer Währung	0,00					
in fremder Währung	0,00					
<b>zur Veräußerung verfügbar</b>	<b>0,00</b>					
in heimischer Währung	0,00					
in fremder Währung	0,00					
<b>Partizipations- und Hybridkapital</b>	<b>0,00</b>					
Partizipationskapital	0,00					
Hybridkapital	0,00					
<b>Summe</b>	<b>0,00</b>					





Einzelnachweis über aktive Finanzinstrumente (Anlage 6n)



Wertpapierbezeichnung	Währung	Stand bei Anschaffung in Euro	Buchwert 31.12.2020 in Euro	Zugang in Euro	Abgang in Euro	Buchwert 31.12.2021 in Euro	Wechsel- kurs bei Anschaffung	Wechsel- kurs 31.12.2020	Wechsel- kurs 31.12.2021	Buchwert bei Anschaffung in Fremdwährung	Buchwert 31.12.2020 in Fremdwährung	Stand 31.12.2021 in Fremdwährung
<b>bis zur Endfälligkeit gehalten</b>		0,00	0,00	0,00	0,00	0,00						
<b>in heimischer Währung</b>		0,00	0,00	0,00	0,00	0,00						
<b>in fremder Währung</b>		0,00	0,00	0,00	0,00	0,00						
<b>zur Veräußerung verfügbar</b>		0,00	0,00	0,00	0,00	0,00						
<b>in heimischer Währung</b>		0,00	0,00	0,00	0,00	0,00						
<b>in fremder Währung</b>		0,00	0,00	0,00	0,00	0,00						
<b>Partizipations- und Hybridkapital</b>		0,00	0,00	0,00	0,00	0,00						
<b>Partizipationskapital</b>		0,00	0,00	0,00	0,00	0,00						
<b>Hybridkapital</b>		0,00	0,00	0,00	0,00	0,00						
<b>Summe</b>		0,00	0,00	0,00	0,00	0,00						



Haftungsnachweis (Anlage 6r)



## Teil A - Haftungspositionen relevant iSd Art. 15a Vereinbarung HOG

Bezeichnung der/des Haftungsnehmerin/s oder einer Gruppe gleichartiger Haftungen	Haftungsrahmen	Stand 31.12.2020	Zugänge (+)	Abgänge (-)	Stand 31.12.2021	davon Umklassifizierungen
<b>Untergruppe 1 - Haftungen für Kredit- und Finanzinstitute</b>						
Zwischensumme - Untergruppe 1	0,00	0,00	0,00	0,00	0,00	
<b>Untergruppe 2 - Grundbücherlich besicherte Haftungen von Wohnbau-Darlehen</b>						
Zwischensumme - Untergruppe 2	0,00	0,00	0,00	0,00	0,00	
<b>Untergruppe 3 - Sonstige Wirtschaftshaftungen</b>						
Abw. Verb. Mittleres Schwarzatal - ÖKK-AG, BA 07	271.074,05	123.929,59	0,00	7.179,77	116.749,82	
Abw. Verb. Mittleres Schwarzatal - Hypo NOE, BA 04	208.007,09	28.491,64	0,00	2.462,96	26.028,68	
Abw. Verb. Mittleres Schwarzatal - Hypo NOE, BA 06	319.504,62	129.238,05	0,00	8.644,76	120.593,29	
Abw. Verb. Mittleres Schwarzatal - BAWAG- PSK ABA BA 10	42.039,00	24.728,30	0,00	1.753,48	22.974,82	
Abw. Verb. Mittleres Schwarzatal - Hypo NOE, BA 05	21.906,50	1.176,07	0,00	97,00	1.079,07	
Abw. Verb. Mittleres Schwarzatal - PSK, BA 08	146.389,89	11.778,27	0,00	7.851,43	3.926,84	
Abw. Verb. Mittleres Schwarzatal - Unicredit BA, BA11	991.900,00	645.739,70	0,00	40.536,73	605.202,97	
Raiffeisenbank Schneebergland - Bürgschaft Inventar Liftstüberl Raiba Puchberg	50.000,00	36.737,10	0,00	4.062,86	32.674,24	
Zwischensumme - Untergruppe 3	2.050.821,15	1.001.818,72	0,00	72.588,99	929.229,73	
<b>Summe A</b>	<b>2.050.821,15</b>	<b>1.001.818,72</b>	<b>0,00</b>	<b>72.588,99</b>	<b>929.229,73</b>	
<b>Haftung der staatlichen, außerbudgetären Einheiten gem. ESVG iSd Art. 15a Vereinbarung HOG</b>						
<b>Untergruppe 1 - Haftungen für Kredit- und Finanzinstitute</b>						
Zwischensumme - Untergruppe 1	0,00	0,00	0,00	0,00	0,00	
<b>Untergruppe 2 - Grundbücherlich besicherte Haftungen von Wohnbau-Darlehen</b>						
Zwischensumme - Untergruppe 2	0,00	0,00	0,00	0,00	0,00	
<b>Untergruppe 3 - Sonstige Wirtschaftshaftungen</b>						
Zwischensumme - Untergruppe 3	0,00	0,00	0,00	0,00	0,00	
<b>Summe B</b>	<b>0,00</b>	<b>0,00</b>	<b>0,00</b>	<b>0,00</b>	<b>0,00</b>	
<b>Gesamtsumme</b>	<b>2.050.821,15</b>	<b>1.001.818,72</b>	<b>0,00</b>	<b>72.588,99</b>	<b>929.229,73</b>	

## Teil B - Haftungspositionen nicht relevant iSd Art. 15a Vereinbarung HOG

Bezeichnung der/des Haftungsnehmerin/s oder einer Gruppe gleichartiger Haftungen	Haftungsrahmen	Stand 31.12.2020	Zugänge (+)	Abgänge (-)	Stand 31.12.2021	davon Umklassifizierungen
<b>Untergruppe 1 - Haftungen für Kredit- und Finanzinstitute</b>						
Zwischensumme - Untergruppe 1	0,00	0,00	0,00	0,00	0,00	
<b>Untergruppe 2 - Grundbücherlich besicherte Haftungen von Wohnbau-Darlehen</b>						
Zwischensumme - Untergruppe 2	0,00	0,00	0,00	0,00	0,00	
<b>Untergruppe 3 - Sonstige Wirtschaftshaftungen</b>						
Zwischensumme - Untergruppe 3	0,00	0,00	0,00	0,00	0,00	
<b>Gesamtsumme</b>	<b>0,00</b>	<b>0,00</b>	<b>0,00</b>	<b>0,00</b>	<b>0,00</b>	



Einzelnachweis über die nicht voranschlagswirksame Gebarung  
gemäß § 12 (Anlage 6t)



## Einzelnachweis der vermögenswirksamen Bestandskonten

Konto	Kontenbezeichnung	Stand 31.12.2020	Umsatz Soll	Umsatz Haben	Stand 31.12.2021
<b>Veränderung der nicht voranschlagswirksamen Forderungen</b>					
270000	Finanzamt Vorsteuerbeträge (nicht voranschlagswirksame Gebarung)	29.871,07	145.299,99	126.306,01	48.865,05
271000	Umsatzsteuer Verrechnungskonto – Gutschrift (nicht voranschlagswirksame Gebarung)	0,00	88.874,57	88.874,57	0,00
279000	Sonstige für Dritte geleistete Vorschüsse (nicht voranschlagswirksame Gebarung)	10.206,96	31.558,28	34.716,09	7.049,15
287000	Sonstige kurzfristige Forderungen (nicht voranschlagswirksame Gebarung)	0,00	402.452,06	402.452,06	0,00
	<b>Summe</b>	<b>40.078,03</b>	<b>668.184,90</b>	<b>652.348,73</b>	<b>55.914,20</b>
<b>Veränderung der nicht voranschlagswirksamen Verbindlichkeiten</b>					
360000	Umsatzsteuer (nicht voranschlagswirksame Gebarung)	4.972,06	182.614,67	181.768,93	4.126,32
361000	Erläge von/für Dienststellen der Gebietskörperschaften (nicht voranschlagswirksame Gebarung)	17.201,86	94.776,95	98.991,05	21.415,96
362000	Gehaltsabzugsgebarungen (nicht voranschlagswirksame Gebarung)	51.754,86	652.203,12	647.451,57	47.003,31
368000	Barvorlagen (nicht voranschlagswirksame Gebarung)	140.242,16	144.968,29	140.697,69	135.971,56
369000	Sonstige Erläge (nicht voranschlagswirksame Gebarung)	74.360,62	1.296.004,49	1.226.024,01	4.380,14
379000	Sonstige Verbindlichkeiten (nicht voranschlagswirksame Gebarung)	0,00	1.000.856,81	1.000.856,81	0,00
	<b>Summe</b>	<b>288.531,56</b>	<b>3.371.424,33</b>	<b>3.295.790,06</b>	<b>212.897,29</b>

## Einzelnachweis der finanzierungswirksamen Vorschuss- und Verwahrgeldkonten

(inkl. anteiliger Kundenforderungen und Lieferantenverbindlichkeiten)

Konto	Kontenbezeichnung	Stand 31.12.2020	Umsatz Soll	Umsatz Haben	Stand 31.12.2021
<b>Veränderung der nicht voranschlagswirksamen Forderungen</b>					
270000	Ust-Vorsteuer	29.871,07	126.306,01	145.299,99	48.865,05
271000	Finanzamt - Guthaben	0,00	88.874,57	88.874,57	0,00
279000	Diverse Vorschüsse	4.661,06	9.259,76	6.861,79	2.263,09
279100	Handgelder/Wechselgelder	367,68	0,00	0,00	367,68
279500	Verrechnung Bundes- und Gemeindeabgaben	4.000,92	25.414,71	24.696,49	3.282,70
279900	Rückstand Auer Mario	1.177,30	41,62	0,00	1.135,68
287777	Kassenbestandsveränderungen	0,00	402.452,06	402.452,06	0,00
	<b>Summe</b>	<b>40.078,03</b>	<b>652.348,73</b>	<b>668.184,90</b>	<b>55.914,20</b>
<b>Veränderung der nicht voranschlagswirksamen Verbindlichkeiten</b>					
360000	Ust-Mehrwertsteuer	1.936,93	154.583,93	154.664,58	1.856,28
360100	Bundesabgabe-Verrechnung	1.499,70	27.647,09	27.950,09	1.196,70
361100	Nächtigungstaxe	10.166,40	82.573,02	76.898,40	15.841,02
361900	Seuchenvorsorgeabgabe	4.130,70	18.458,50	17.878,55	4.710,65
362000	Lohnsteuer	12.809,75	129.413,79	132.248,40	9.975,14
362100	BVAEB	23.627,18	335.487,40	335.526,38	23.588,20
362300	ÖGK	12.130,97	135.728,68	138.356,16	9.503,49
362400	Finanzamt - DB	3.186,96	41.579,13	41.751,45	3.014,64
362700	Gewerkschaftsbeiträge	0,00	3.267,57	2.520,73	746,84
362800	Zukunftsvorsorge	0,00	1.975,00	1.800,00	175,00
368000	Jagdpachtverrechnung	140.242,16	140.697,69	144.968,29	135.971,56
369000	Fraktionsbeiträge	0,00	19.234,28	19.234,28	0,00
369100	Diverse Verwahrgelder	72.389,01	1.185.519,06	1.257.908,07	0,00
369200	Personalvertretungsumlage	0,00	2.502,33	2.502,33	0,00
369300	Exekutionen	122,75	-122,75	0,00	0,00
369400	EBSG Abrechnung Ust - Vst	114,86	17.307,57	16.091,81	1.330,62
369600	Gesunde Gemeinde	1.734,00	1.583,52	268,00	3.049,52
379099	Ausgleichskonto für Personalverrechnung	0,00	1.000.856,81	1.000.856,81	0,00
	<b>Summe</b>	<b>284.091,37</b>	<b>3.298.292,62</b>	<b>3.371.424,33</b>	<b>210.959,66</b>

Personaldaten iSd ÖStp (Anlage 4)



Gruppe 1 - gesamt	Dienstverhältnis zu Gemeinde, dienstleistend in einer Dienststelle, bezahlt aus dem Budget		Personalaufwendungen, Aktive, betriebsmäßige Darstellung exklusive Ausgliederungen				
	Köpfe	VBÄ	davon melden Gemeinden optional				gesamt
Bezüge (L und G: Unterklasse 50-55)			Nebengebühren (L und G: Gruppen 564-569)	Dienstgeberbeiträge (L und G: Unterklasse 58)	Weitere Aufwendungen	Kontenklasse 5	
BeamtInnen			0,00				
Vertragsbedienstete	29,0	23,8	1.034.813,13				
KV-Bedienstete (Kollektivvertrag)			64.097,47				
Summe	29,0	23,8	1.098.910,60	87.669,43	302.430,19	0,00	1.489.010,22
<b>darunter (Teilmengen der Gruppe 1)</b>							
MusikschullehrerInnen							
KindergärtnerInnen und							
Bedienstete nicht-ausgliederter Krankenanstalten							
<b>Gruppe 1a - Ausbildungsverhältnisse (insb. Lehrlinge)</b>							

Gruppe 2 - gesamt	Dienstverhältnis zur Gemeinde, dienstleistend bei sonstigem Rechtsträger, bezahlt aus dem Budget		Personalaufwendungen, Aktive, Ausgliederter				
	Köpfe	VBÄ	davon melden Gemeinden optional				gesamt
Bezüge (L und G: Unterklasse 50-55)			Nebengebühren (L und G: Gruppen 564-569)	Dienstgeberbeiträge (L und G: Unterklasse 58)	Weitere Aufwendungen	Kontenklasse 5	
BeamtInnen							
Vertragsbedienstete							
Summe	0,0	0,0					

BeamtInnen-PensionistInnen zum 31.12.2021			
	Anzahl	Ø-Pensionshöhe /Mt. <sup>1)</sup>	
RuhegenussbezieherInnen			
Hinterbliebene <sup>2)</sup>			
<b>Neue RuhegenussbezieherInnen im Bezugsjahr 2021</b>			
	Anzahl	Ø-Pensionsantrittsalter	Ø-Pensionshöhe /Mt. <sup>1)</sup>
Alterspension <sup>3)</sup>			
Dienstunfähigkeit <sup>4)</sup>			
vorzeitige Pensionierung mit Abschlag <sup>5)</sup>			
vorzeitige Pensionierung ohne Abschlag <sup>6)</sup>			
Pensionierungen gesamt	0,0	0,0	0,0
1) Durchschnittspension im Dezember laut Personalstatistik-Festlegungen ohne Sonderzahlungen, ohne Pflegegeld und ohne sonstige Transferleistungen; brutto 2) Witwen-, Witwer-, Waisenversorgungsbezüge und vergleichbare Leistungen 3) Ruhebezüge aufgrund einer Ruhestandsversetzung durch Erklärung iSd § 15 iVm § 236c Abs. 1 BDG 1979, eines Übertritts in den Ruhestand oder einer vergleichbaren Regelung 4) Ruhebezüge aufgrund einer Ruhestandsversetzung wegen dauernder Dienstunfähigkeit 5) Ruhebezüge aufgrund einer Ruhestandsversetzung vor dem Mindestalter für eine Ruhestandsversetzung durch Erklärung iSd Z 3, die eine Minderung der Bemessungsgrundlage bewirkt (z.B. § 207n BDG 1979) 6) Ruhebezüge aufgrund einer Ruhestandsversetzung vor dem Mindestalter für eine Ruhestandsversetzung durch Erklärung iSd Z 3, die keine Minderung der Bemessungsgrundlage bewirkt (z.B. § 207n BDG 1979)			
<b>Pensionsausgaben für das Bezugsjahr 2021</b>			
Summe	0,00		



Dienstpostenplan



# Dienstpostenplan/Stellenplan - Rechnungsabschluss 2020

gemäß § 73 NÖ GO und § 56 Abs. 3 NÖ STROG sowie § 5 Abs 1 Z4. VRV 2015

Dienstpostenplan Voranschlag 2021							
DZW	Bezeichnung des Dienstzweiges	Anzahl	Entlohnungs- gruppe	Funktionsverwendung			
				Anzahl	FGrp	Bezeichnung	Pzlg
71	Verwaltungsfachdienst	1	5	1	7	Amtsleiter	ja
71	Verwaltungsfachdienst	1	6				
71	Verwaltungsfachdienst	2	LG 6				
71	Verwaltungsfachdienst	4	5				
60	Leiterin Kindertagesbetreuung	1	LG 6				
2	Facharbeiter	2	5	2	7	Bauhofleiter/Stv.	
2	Facharbeiter	9	5				
12	Kindergartenhilfsdienst	4	4				
12	Kindergartenhilfsdienst	3	3				
16	Amtswart	1	3				
16	Schulwart	1	3				
frei	Saisonarbeiter	2	freie Vereinb.				



Nachweis über Personalaufwand VRV2015



Gruppe	Abschnitt	Ansatz	Vertragsbedienstete I 510000 - 510999	Vertragsbedienstete II 511000 - 511999	Arbeiter nicht ganzjährig beschäftigt 523000 - 523999	Nebengebühren und Geldaushilfen 560000 - 569999	DGB für Finanzamt (FLAB) 580000 - 580999	Leistungen aus der Selbstträgerschaft 582000 - 582999	Gesamtsumme
0	01	010000 Zentralamt	74.694,47	6.769,79		2.391,65	3.270,42	18.349,08	105.475,41
	02	023000 Einwohneramt	16.359,66			690,03	655,71	3.547,39	21.252,79
	<b>Summe Gruppe 0</b>		<b>91.054,13</b>	<b>6.769,79</b>		<b>3.081,68</b>	<b>3.926,13</b>	<b>21.896,47</b>	<b>126.728,20</b>
2	21	211000 Volksschule	3.623,77	30.546,61	7.765,82	1.567,18	1.661,33	8.488,25	53.652,96
		212000 Neue Mittelschule	3.623,77	30.546,28	880,80	1.498,54	1.389,86	8.071,88	46.011,13
	24	240000 Kindergärten	5.315,63	63.438,28	14.715,24	2.099,36	3.173,63	17.865,68	106.607,82
		240100 Kindergärten	5.315,63	50.992,50	18.179,59	1.608,55	3.183,31	19.266,48	98.546,06
		240200 Kindertagesbetreuung	38.756,34	15.502,52		423,15	2.132,08	11.977,32	68.791,41
	25	250000 Schulische Nachmittagsbetreuung		4.400,30		34,56	172,95	948,46	5.556,27
	26	263000 Schneeberghalle	1.593,49	45.726,83		6.756,50	2.455,16	11.404,82	67.936,80
<b>Summe Gruppe 2</b>		<b>58.228,63</b>	<b>241.153,32</b>	<b>41.541,45</b>	<b>13.987,84</b>	<b>14.168,32</b>	<b>78.022,89</b>	<b>447.102,45</b>	
3	36	361000 Santolhaus		338,45		2,64	13,39	72,90	427,38
	<b>Summe Gruppe 3</b>			<b>338,45</b>		<b>2,64</b>	<b>13,39</b>	<b>72,90</b>	<b>427,38</b>
5	51	510000 Medizinische Bereichversorgung				2.065,56			2.065,56
		516000 Schulgesundheitsdienst				549,15			549,15
	<b>Summe Gruppe 5</b>					<b>2.614,71</b>			<b>2.614,71</b>
7	77	771000 Maßnahmen zur Förd. des Tourismus	79.603,29	25.018,28		6.774,00	4.417,53	28.248,91	144.062,01
	<b>Summe Gruppe 7</b>		<b>79.603,29</b>	<b>25.018,28</b>		<b>6.774,00</b>	<b>4.417,53</b>	<b>28.248,91</b>	<b>144.062,01</b>
8	81	815000 Parkanlagen		93.389,63	15.478,31	11.888,17	3.694,57	24.849,16	149.299,84
		817000 Friedhöfe und Einsegnungshallen	3.983,55	19.011,66		2.724,19	1.002,78	5.380,26	32.102,44
	82	820000 Bauhof		134.407,72		17.242,62	3.699,43	35.241,13	190.590,90
	83	831000 Freibäder	1.593,49	29.882,71	3.708,64	4.435,81	1.567,37	8.265,39	49.453,41
	85	850000 Betriebe der Wasserversorgung	14.622,51	38.929,89		7.007,69	1.860,19	13.126,76	75.547,04
		851000 Betriebe der Abwasserbeseitigung	22.293,79	59.646,82		9.774,10	2.707,46	19.481,44	113.903,61

Gruppe	Abschnitt	Ansatz	Vertragsbedienstete I 510000 - 510999	Vertragsbedienstete II 511000 - 511999	Arbeiter nicht ganzjährig beschäftigt 523000 - 523999	Nebengebühren und Geldaushilfen 560000 - 569999	DGB für Finanzamt (FLAB) 580000 - 580999	Leistungen aus der Selbstträgerschaft 582000 - 582999	Gesamtsumme
8	85	852000 Betriebe der Müllbeseitigung	11.351,04	11.549,48		2.077,21	971,43	5.077,75	31.026,91
		853000 Betrieb Vermietung Wohngebäude	796,70			45,95	32,69	162,87	1.038,21
	89	899000 Sonst. Wirtschaftliche Unternehmungen			3.369,07	1.739,64	199,24	1.076,08	6.384,03
		899100 Postpartner	33.363,09			1.514,18	1.360,22	7.438,82	43.676,31
	<b>Summe Gruppe 8</b>			<b>88.004,17</b>	<b>386.817,91</b>	<b>22.556,02</b>	<b>58.449,56</b>	<b>17.095,38</b>	<b>120.099,66</b>
9	90	900000 Gesonderte Verwaltung	57.825,16			2.759,00	2.351,31	12.117,30	75.052,77
		<b>Summe Gruppe 9</b>	<b>57.825,16</b>			<b>2.759,00</b>	<b>2.351,31</b>	<b>12.117,30</b>	<b>75.052,77</b>
<b>Summe gesamt</b>			<b>374.715,38</b>	<b>660.097,75</b>	<b>64.097,47</b>	<b>87.669,43</b>	<b>41.972,06</b>	<b>260.458,13</b>	<b>1.489.010,22</b>



Rückstellungsspiegel (Anlage 6q)



## Abfertigungsrücklagen - Einzelpolizzen bei Allianz

Polize	2020	2021	2022	2023	2024	2025	2026	2027	2028	2029	2030	2031	2032	2033	2034	2035	2036		
L954624461	21.070	18.060																	39.130
L954624459	11.630	15.506																	27.136
L954624448	6.918	6.918	6.918	6.918	6.918	6.918	6.918	6.918	6.918	6.918	6.918								76.096
L954624449	1.790	3.068	3.068	3.068	3.068	3.068	3.068	3.068	3.068	3.068	3.068	3.068							35.540
L954624457	8.867	11.822	11.822	11.822															44.333
L954624444	4.229	3.383	3.383	3.383	3.383	3.383	3.383	3.383	3.383	3.383	3.383	3.383	3.383	3.383	3.383	3.383	3.383	3.383	58.360
L954624445	2.695	2.488	2.488	2.488	2.488	2.488	2.488	2.488	2.488	2.488	2.488	2.488	2.488	2.488	2.488	2.488	2.488		40.016
L954624446	1.796	2.395	2.395	2.395	2.395	2.395	2.395	2.395	2.395	2.395	2.395	2.395	2.395						30.539
L954624443	4.896	3.917	3.917	3.917	3.917														20.564
	63.891	67.558	33.992	33.992	22.170	18.253	18.253	18.253	18.253	18.253	18.253	11.335	8.266	5.871	5.871	5.871	3.383		371.715

### Entwicklung Abfertigungsrücklagen

	Stand	Zugang	Abgang	Stand
2020		63.891		63.891
2021	63.891	67.558		131.449
2022	131.449	33.992	66.266	99.174
2023	99.174	33.992		133.166
2024	133.166	22.170	44.333	111.003
2025	111.003	18.253	20.564	108.691
2026	108.691	18.253		126.944
2027	126.944	18.253		145.196
2028	145.196	18.253		163.449
2029	163.449	18.253		181.701
2030	181.701	18.253		199.954
2031	199.954	11.335	76.096	135.192
2032	135.192	8.266	35.540	107.919
2033	107.919	5.871	30.539	83.251
2034	83.251	5.871		89.122
2035	89.122	5.871		94.993
2036	94.993	3.383	40.016	58.360
2037	58.360		58.360	0

Die Abfertigungsrücklagen wurde für Bedienstete nach dem System "Abfertigung alt" bei der Allianz Versicherung abgeschlossen. Die jeweiligen Jahresprämien werden auf die einzelnen Versicherungspolizzen einbezahlt und die Beträge sind im VA enthalten.



Hauptmietzinsreserven Verwaltungsobjekte EBSG



**Hauptmietzinsreserven per 31.12.2021**  
für Verwaltungsobjekte der EBSG

Obj.	Bezeichnung	Betrag	
604	Anton Prokschgasse 4	142.977,14	Rücklage
605	Anton Prokschgasse 6	166.180,83	Rücklage
600	Anton Prokschgasse 8	46.412,42	Rücklage
601	Anton Prokschgasse 14	49.005,92	Rücklage
602	Anton Prokschgasse 15	42.230,67	Rücklage
603	Anton Prokschgasse 19	49.392,76	Rücklage
606	Schlagwiesengasse 2	41.645,60	Rücklage
607	Schlagwiesengasse 4	26.573,28	Rücklage
608	Schlagwiesengasse 6	21.453,11	Rücklage
609	Schlagwiesengasse 8	9.372,51	Rücklage
610	Schlagwiesengasse 10	19.858,94	Rücklage
611	Schneebergstraße 72	14.017,59	Rücklage

Gesamtsumme	629.120,77
-------------	------------





Querschnitt (Anlage 5b)



Bezeichnung	Zuordnung der Aufwands- und Ertragsgruppen	Summe Haushalt	davon A 85 - 89	Summe ohne A 85 - 89	
<b>I. Querschnitt</b>					
<b>Erträge der operativen Gebarung / Einzahlungen aus Abgaben</b>					
10	Einzahlungen aus eigenen Abgaben	Unterklassen 83 bis 85 ohne Gruppen 852, 858 und 859	964.377,87	0,00	964.377,87
11	Erträge aus Ertragsanteilen	Gruppen 858 und 859	2.511.646,59	0,00	2.511.646,59
12	Gebühren für die Benützung von Gemeindevorrichtungen und -anlagen	Gruppe 852	1.417.067,36	1.367.535,58	49.531,78
13	Erträge aus Leistungen	Unterklasse 81 ohne Gruppen 811, 817, 818 und 819	118.292,29	16.556,46	101.735,83
14	Erträge aus Besitz und wirtschaftlicher Tätigkeit	Gruppen 811, 820, 822, 823	16.893,84	15.823,37	1.070,47
15	Transfererträge von Trägern des öffentlichen Rechts	Gruppen 860 bis 863, 888	477.330,13	167.510,83	309.819,30
16	Sonstige Transfererträge	Gruppen 809, 864 bis 868, 880	4.457,14	324,14	4.133,00
17	Gewinnentnahmen der Gemeinde von Unternehmungen und marktbestimmten Betrieben der Gemeinde (A 85-89)	Gruppe 869 und 879		0,00	
18	Erträge aus Veräußerungen und sonstige Erträge	Gruppen 814, 815, 824, 827, 828 und 829	512.119,90	306.637,82	205.482,08
<b>19</b>	<b>Summe 1 (Erträge)</b>		<b>6.022.185,12</b>	<b>1.874.388,20</b>	<b>4.147.796,92</b>
<b>Aufwendungen der operativen Gebarung</b>					
20	Personalaufwand	Klasse 5 ohne nicht finanzierungswirksame Konten	1.489.010,22	271.576,11	1.217.434,11
21	Pensionen und sonstige Ruhebezüge	Gruppen 760, 761		0,00	
22	Bezüge der gewählten Organe	Gruppe 721	187.112,66	0,00	187.112,66
23	Gebrauchs- und Verbrauchsgüter, Handelswaren	Klasse 4	158.163,15	16.785,12	141.378,03
24	Verwaltungs- und Betriebsaufwand	Klasse 6 ohne Gruppen 650 bis 655, 657, 658, 680 bis 687, 689, 690, 694 bis 699; Unterklassen 70 bis 72 ohne Gruppen 706 und 721; Gruppe 790	1.460.239,55	541.281,67	918.957,88
25	Zinsen für Finanzschulden	Gruppen 650, 651, 653 und 657	51.578,05	46.154,16	5.423,89
26	Laufende Transfers an Träger des öffentlichen Rechts	Gruppen 750 bis 754	1.316.998,19	0,00	1.316.998,19
27	Sonstige laufende Transfers	Gruppen 755 bis 757, 759, 764, 768, 780 und 781	529.850,44	378.671,05	151.179,39
28	Gewinnentnahmen der Gemeinde von Unternehmungen und marktbestimmten Betrieben der Gemeinde (A 85-89)	Gruppe 769		0,00	
<b>29</b>	<b>Summe 2 (Aufwendungen)</b>		<b>5.192.952,26</b>	<b>1.254.468,11</b>	<b>3.938.484,15</b>
<b>91</b>	<b>SALDO 1: Ergebnis der operativen Gebarung</b>	Summe 1 minus Summe 2	<b>829.232,86</b>	<b>619.920,09</b>	<b>209.312,77</b>

Bezeichnung	Zuordnung Abgang/Zugang zu den Bestandskonten und der Kapitaltransferkonten	Summe Haushalt	davon A 85 - 89	Summe ohne A 85 - 89
<b>Vermögensgebarung mit Kapitaltransfers ohne Finanztransaktionen</b>				
30	Veräußerung von unbeweglichem Vermögen		0,00	
	Unterklassen 00, 01, 05 und 06; Gruppen 801, 802 und 805 (bei unbeweglichen Kulturgütern)			
31	Veräußerung von beweglichem Vermögen		0,00	
	Unterklassen 02 bis 04; Gruppen 100, 113, 120, 150, 159, 170 und 175; Gruppen 803, 804 und 805 (bei beweglichen Kulturgütern)			
32	Veräußerung von immateriellen Vermögenswerten		0,00	
	Unterklasse 07			
33	Investitionszuschüsse (erhaltene Kapitaltransfers) von Trägern des öffentlichen Rechts	605.222,18	277.890,90	327.331,28
34	Sonstige Investitionszuschüsse (erhaltene Kapitaltransfers)	16.510,67	16.510,67	
	Gruppen 304 bis 308			
<b>39</b>	<b>Summe 3 (Vermögensgebarung mit Kapitaltransfer ohne Finanztransaktionen)</b>	<b>621.732,85</b>	<b>294.401,57</b>	<b>327.331,28</b>
<b>Vermögensgebarung und Kapitaltransfers ohne Finanztransaktionen</b>				
40	Erwerb von unbeweglichem Vermögen	555.666,53	127.813,62	427.852,91
	Unterklassen 00, 01 und 05; Gruppen 060, 061 und 063			
41	Erwerb von beweglichem Vermögen, Aktivierte Vorräte	8.399,09	3.848,33	4.550,76
	Unterklassen 02 bis 04; Gruppe 062; Gruppen 100, 113, 120, 150, 159, 170 und 175			
42	Erwerb von immateriellen Vermögenswerten	18.538,99	0,00	18.538,99
	Unterklasse 07			
43	Kapitaltransfers an Träger des öffentlichen Rechts	1.995,46	0,00	1.995,46
	Gruppen 130 und 135; Gruppen 770 bis 774			
44	Sonstige Kapitaltransfers	25.000,00	0,00	25.000,00
	Gruppen 775 bis 779, 785 und 786			
<b>49</b>	<b>Summe 4 (Vermögensgebarung und Kapitaltransfer ohne Finanztransaktionen)</b>	<b>609.600,07</b>	<b>131.661,95</b>	<b>477.938,12</b>
<b>92</b>	<b>SALDO 2: Saldo der Vermögensgebarung ohne Finanztransaktionen</b>	<b>12.132,78</b>	<b>162.739,62</b>	<b>-150.606,84</b>
	Summe 3 minus Summe 4			

Bezeichnung	Zuordnung der Gruppen der Finanzierungsrechnung	nur A 85 - 89
<b>Einzahlungen aus Finanztransaktionen</b>		
50 Veräußerung von Beteiligungen und Wertpapieren	Unterklasse 08; Gruppen 223 und 224	0,00
51 Entnahmen aus Zahlungsmittelreserven	Gruppen 293, 294 und 295	0,00
52 Einzahlungen aus der Rückzahlung von Darlehen an Träger des öffentlichen Rechts	Gruppen 240 bis 244	0,00
53 Einzahlungen aus der Rückzahlung von Darlehen an andere und von Bezugsvorschüssen	Gruppen 245 bis 249 und 273	0,00
54 Aufnahme von Finanzschulden von Trägern des öffentlichen Rechts	Gruppen 340 bis 344, 350 bis 354	0,00
55 Aufnahme von Finanzschulden von anderen	Unterklasse 32; Gruppen 345 bis 349, 355 bis 357	0,00
58 Ausgleichszahlungen aus Finanzderivaten	Gruppen 821 und 826	0,00
<b>59 Summe 5 (Einzahlungen aus Finanztransaktionen)</b>		<b>0,00</b>
<b>Auszahlungen aus Finanztransaktionen</b>		
60 Erwerb von Beteiligungen und Wertpapieren	Unterklasse 08; Gruppen 223 und 224	0,00
61 Zuführung an Zahlungsmittelreserven	Gruppen 293, 294 und 295	0,00
62 Gewährung von Darlehen an Träger des öffentlichen Rechts	Gruppen 240 bis 244	0,00
63 Gewährung von Darlehen an andere und von Bezugsvorschüssen	Gruppen 245 bis 249 und 273	0,00
64 Rückzahlung von Finanzschulden bei Trägern des öffentlichen Rechts	Gruppen 340 bis 344, 350 bis 354	1.155,55
65 Rückzahlung von Finanzschulden bei anderen	Unterklasse 32; Gruppen 345 bis 349, 355 bis 357	623.392,85
68 Ausgleichszahlungen aus Finanzderivaten	Gruppen 652, 655 und 658	0,00
<b>69 Summe 6 (Auszahlungen aus Finanztransaktionen)</b>		<b>624.548,40</b>
<b>93 SALDO 3: Saldo der Finanztransaktionen</b>	Summe 5 minus Summe 6	<b>-624.548,40</b>
<b>94 SALDO 4:</b>	Summe der Salden 1, 2 und 3	<b>158.111,31</b>
<b>II. Ableitung des Finanzierungssaldos</b>		
70 Jahresergebnis Haushalt ohne A 85 - 89 und ohne Finanztransaktionen	Saldo 1 plus Saldo 2	58.705,93
71 Überrechnung Jahresergebnis A 85 - 89	Saldo 4 der Spalte "nur A 85 - 89"	158.111,31
<b>95 Finanzierungssaldo ('vorläufiges Maastricht-Ergebnis')</b>		<b>216.817,24</b>



Erläuterungen zu den Abweichungen E/F VA







### Erläuterung Abweichung gegenüber Finanzierungsvoranschlag

HH-Stelle	Bezeichnung	Buchungen	- Voranschlag	- Übertragung	= Abweichung	Betrag	Beschluss und Begründung
2/853000+811100	Mieten Siedlungsgenossenschaft	1.517,40	166.300,00	0,00	-164.782,60	-164.782,60	30.03.2022 Verrechnungskonto fiktive Mieten Siedlungsgenossenschaft für Wohnung - kein tatsächlicher Geldfluss. Buchung nur für Darstellung in RA - lt. VRV 2015
5/612000-002000	Gemeindestraßenbau	291.543,36	385.000,00	0,00	-93.456,64	-93.456,64	30.03.2022 Straßenbaubudget wurde nicht zur Gänze verbraucht, da die Eigenmittel nicht vorhanden waren bzw. auch kein Darlehen aufgenommen werden musste
5/029000-010000	Fundamentsanierung Gemeindeamt	129.205,17	200.000,00	0,00	-70.794,83	-70.794,83	30.03.2022 Vorhaben noch nicht fertig abgerechnet
2/851000+860000	Transfers von Bund, Bundesfonds und Bundeskammern	165.711,83	228.000,00	0,00	-62.288,17	-62.288,17	30.03.2022 Mindereinnahmen
6/029000+346000	Aufnahme Darlehen	0,00	50.000,00	0,00	-50.000,00	-50.000,00	30.03.2022 Kein Darlehen notwendig
2/240100+861000	Transfers von Ländern, Landesfonds und Landeskammern	500,00	38.500,00	0,00	-38.000,00	-38.000,00	30.03.2022 Förderung für KG II wird direkt an EBSG überwiesen. Siehe Einsparung bei Miete
1/240100-700100	Miete	63.899,10	101.400,00	0,00	-37.500,90	-37.500,90	30.03.2022 Förderung von Land wird nicht als Miete verrechnet sondern direkt weitergegeben. Siehe Mindereinnahmen bei Förderung Land.
1/612000-611000	Instandhaltung von Straßenbauten	15.959,67	52.600,00	0,00	-36.640,33	-36.640,33	30.03.2022 weniger Bedarf
5/851000-004000	Wasser- und Abwasserbauten und -anlagen	65.244,92	100.000,00	0,00	-34.755,08	-34.755,08	30.03.2022 Kosten für RW Kanal Ascherstraße geringer
6/612000+300000	Kapitaltransfers von Bund, Bundesfonds und Bundeskammern	122.331,28	155.000,00	0,00	-32.668,72	-32.668,72	30.03.2022 KIG Mittel wurden nur geschätzt
1/851000-729910	Zuf. investive Gebarung	17.860,66	50.000,00	0,00	-32.139,34	-32.139,34	30.03.2022 weniger Mittel für investive Gebarung Abwasserbeseitigung benötigt
6/851000+829910	Sonstige Erträge	17.860,66	50.000,00	0,00	-32.139,34	-32.139,34	30.03.2022 weniger Mittel für Ausgleich des Vorhabens benötigt
2/921000+834100	Interessentenbeitrag	0,00	30.000,00	0,00	-30.000,00	-30.000,00	30.03.2022 keine Vorschreibung wegen COVID19 - siehe Ersatz 921+861
6/612000+346000	Bankdarlehen	0,00	30.000,00	0,00	-30.000,00	-30.000,00	30.03.2022 kein Darlehen notwendig
1/899000-619000	Instandhaltung der Bootsanlagen	3.683,00	23.000,00	0,00	-19.317,00	-19.317,00	30.03.2022 Verlegung Bootssteg wird erst 2022 durchgeführt
2/212000+861000	Transfers von Ländern, Landesfonds und Landeskammern	0,00	18.700,00	0,00	-18.700,00	-18.700,00	30.03.2022 Förderung für Sanierung Fassade noch nicht erhalten.



## Erläuterung Abweichung gegenüber Finanzierungsvoranschlag

HH-Stelle	Bezeichnung	Buchungen	- Voranschlag	- Übertragung	= Abweichung	Betrag	Beschluss und Begründung
6/850000+300000	Kapitaltransfers von Bund, Bundesfonds und Bundeskammern	7.901,25	20.000,00	0,00	-12.098,75	-12.098,75	30.03.2022 KIG Mittel für Wasserversorgung erhalten
1/419000-751000	SHG - Wohnsitzgemeindebeitrag	15.160,53	27.000,00	0,00	-11.839,47	-11.839,47	30.03.2022 weniger Beiträge vom Land vorgeschrieben
1/816000-619000	Instandhaltung der Strassenbeleuchtung	16.540,72	25.000,00	0,00	-8.459,28	-8.459,28	30.03.2022 weniger Instandhaltungen angefallen
2/850000+307000	Kapitaltransfers von privaten Haushalten und privaten Organisationen ohne Erwerbszweck und andere	1.966,59	10.000,00	0,00	-8.033,41	-8.033,41	30.03.2022 weniger Anschlüsse
1/850000-619000	Instandhaltung der Wasserleitung	9.145,16	17.000,00	0,00	-7.854,84	-7.854,84	30.03.2022 weniger Instandhaltungen angefallen
6/031000+301000	Kapitaltransfers von Ländern, Landesfonds und Landeskammern	0,00	7.000,00	0,00	-7.000,00	-7.000,00	30.03.2022 Förderung erst bei Fertigstellung Flächenwidmungsplan
2/240100+810000	Elternbeiträge	6.894,05	13.400,00	0,00	-6.505,95	-6.505,95	30.03.2022 weniger Elternbeiträge - Mindereinnahmen
2/240200+810000	Elternbeiträge	5.943,51	12.000,00	0,00	-6.056,49	-6.056,49	30.03.2022 Mindereinnahmen - weniger Kinder
1/240200-511000	Bezüge VB II	15.502,52	21.400,00	0,00	-5.897,48	-5.897,48	30.03.2022 Einsparung durch günstigere Karenzvertretung
2/263000+810000	Halleneinnahmen	3.451,09	9.000,00	0,00	-5.548,91	-5.548,91	30.03.2022 Mindereinnahmen durch behördliche COVID19 Schließung
1/910000-729911	Zuführung investive Gebarung Wegerhaltung	0,00	5.000,00	0,00	-5.000,00	-5.000,00	30.03.2022 Zuführung unter 1/710 - neue Haushaltsstelle lt. VRV 2015
2/910000+829911	Zuführung Investive Gebarung Wegerhaltung	0,00	5.000,00	0,00	-5.000,00	-5.000,00	30.03.2022 siehe 6/710 - neue Haushaltsstelle gem. VRV
1/263000-451000	Beheizung	5.522,79	9.700,00	0,00	-4.177,21	-4.177,21	30.03.2022 Einsparung durch angeordnete COVID19 Maßnahmen-schließung
2/899100+810000	Erträge Postpartner	15.905,63	20.000,00	0,00	-4.094,37	-4.094,37	30.03.2022 Mindereinnahmen
1/240100-400000	Geringwertige Anschaffungen	3.412,08	7.500,00	0,00	-4.087,92	-4.087,92	30.03.2022 Einsparung, weniger Anschaffungen
1/820000-565000	Mehrleistungsvergütungen	11.066,38	15.000,00	0,00	-3.933,62	-3.933,62	30.03.2022 weniger Überstunden angefallen
1/024000-728000	Kosten für Wahlen	78,61	4.000,00	0,00	-3.921,39	-3.921,39	30.03.2022 keine Wahlen stattgefunden



## Erläuterung Abweichung gegenüber Finanzierungsvoranschlag

HH-Stelle	Bezeichnung	Buchungen	- Voranschlag	- Übertragung	= Abweichung	Betrag	Beschluss und Begründung
1/771000-728000	Insertionen	2.097,81	6.000,00	0,00	-3.902,19	-3.902,19	30.03.2022 Einsparung für Mehrausgaben bei Personalkosten NÖSBB
1/240000-400000	Geringwertige Anschaffungen	3.737,09	7.500,00	0,00	-3.762,91	-3.762,91	30.03.2022 Einsparung, weniger Anschaffungen
1/899000-755000	Subvention f. Bootsbetrieb	0,00	3.500,00	0,00	-3.500,00	-3.500,00	30.03.2022 Bootsbetriebe 2021 durch Gemeinde
1/262000-610000	Instandh. der Rasen- und Grünanlagen	0,00	3.200,00	0,00	-3.200,00	-3.200,00	30.03.2022 Rasenpflege wird nicht mehr gefördert. Siehe Gemeinderatsbeschluss
1/749000-768000	Künstliche Befruchtung	10.853,23	14.000,00	0,00	-3.146,77	-3.146,77	30.03.2022 weniger Deminimisförderungen angesucht
1/850000-618000	Instandhaltung der Wasserzähler	1.163,86	4.200,00	0,00	-3.036,14	-3.036,14	30.03.2022 weniger Zähler benötigt
1/900000-729000	Verarbeitungskosten an GEMDAT	11.970,04	15.000,00	0,00	-3.029,96	-3.029,96	30.03.2022 Einsparung
1/910000-729910	Zuführung investive Gebarung Flächenwidmungsplan	0,00	3.000,00	0,00	-3.000,00	-3.000,00	30.03.2022 Zuführung unter 1/031 - neue Haushaltsstelle lt. VRV 2015
2/910000+829910	Zuführung investive Gebarung Flächenwidmungsplan	0,00	3.000,00	0,00	-3.000,00	-3.000,00	30.03.2022 siehe 6/031 - neue Haushaltsstelle gem. VRV
5/710000-002000	Wegerhaltung	7.104,38	10.000,00	0,00	-2.895,62	-2.895,62	30.03.2022 Einsparung, da eine Rechnung bereits 2020 finanziert wurde
2/240100+810100	Verkauf von Speisen	3.236,74	6.000,00	0,00	-2.763,26	-2.763,26	30.03.2022 Mindereinnahmen
1/519100-729000	Sonstige Aufwendungen	2.394,03	0,00	0,00	2.394,03	2.394,03	30.03.2022 Kosten für Testungen 12/2021 werden erst 2022 ersetzt
1/851000-565000	Mehrleistungsvergütungen	6.439,56	4.000,00	0,00	2.439,56	2.439,56	30.03.2022 Mehrbedarf
1/250000-600000	Energiebezüge	5.386,92	2.800,00	0,00	2.586,92	2.586,92	30.03.2022 Mehrbedarf
1/851000-619000	Instandhaltung des Kanalnetzes	3.621,62	1.000,00	0,00	2.621,62	2.621,62	30.03.2022 Mehrbedarf
1/850000-400000	Geringwertige Wirtschaftsgüter	5.791,21	3.000,00	0,00	2.791,21	2.791,21	30.03.2022 Anschaffung von Wasserleitungsmaterial für Lager aufgrund möglicher Versorgungsproblemen



## Erläuterung Abweichung gegenüber Finanzierungsvoranschlag

HH-Stelle	Bezeichnung	Buchungen	- Voranschlag	- Übertragung	= Abweichung	Betrag	Beschluss und Begründung
1/815000-618000	Inst. sonstiger Anlagen	7.966,52	5.000,00	0,00	2.966,52	2.966,52	30.03.2022 Sanierung Kneippbrunnen
1/815000-523000	Sonstige Bedienstete	15.478,31	12.500,00	0,00	2.978,31	2.978,31	30.03.2022 Kosten für Hilfskraft Dworschak und Ferialarbeiter
1/831000-729000	Sonstige Ausgaben	3.360,40	300,00	0,00	3.060,40	3.060,40	30.03.2022 hohe Kosten für erforderlichen Chlorgaskurs für die 2 Freibadbediensteten
2/940000+861000	Transfers von Ländern, Landesfonds und Landeskammern	3.117,93	0,00	0,00	3.117,93	3.117,93	30.03.2022 Ausgleichszahlung Land für COVID19 Verluste
1/612000-040000	Schneeketten, Schneeschild und Kombistreuer	3.200,00	0,00	0,00	3.200,00	3.200,00	30.03.2022 defektes Schneeschild vom Kubota musste ersetzt werden
1/820000-400000	Geringwertige Anschaffungen	15.318,73	12.000,00	0,00	3.318,73	3.318,73	30.03.2022 Mehrbedarf
1/010000-070000	Computerprogramme	4.066,09	700,00	0,00	3.366,09	3.366,09	30.03.2022 neues Bauamtsprogramm benötigt, siehe GRB
1/899000-523000	Sonstige Bedienstete	3.369,07	0,00	0,00	3.369,07	3.369,07	30.03.2022 Bootsbetrieb wird erst 2022 von Herrn Langegger geführt
1/850000-020000	Maschinen und maschinelle Anlagen	3.848,33	0,00	0,00	3.848,33	3.848,33	30.03.2022 Ankauf von Aggregaten für Blackoutvorsorge aufgrund von Warnungen Zivilschutz
1/240100-582000	DGB zur Sozialversicherung	19.266,48	15.400,00	0,00	3.866,48	3.866,48	30.03.2022 Mehrbedarf durch Stützkräfte und Karenzvertretungen
1/010000-630000	Porto	18.399,79	14.000,00	0,00	4.399,79	4.399,79	30.03.2022 Mehrbedarf, höheres Porto
5/031000-070000	Aktivierungsfähige Rechte (immaterielle Vermögenswerte)	14.472,90	10.000,00	0,00	4.472,90	4.472,90	30.03.2022 Mehrbedarf
2/131000+816000	Ersatz für Sachverständigenhonorare	10.692,54	6.000,00	0,00	4.692,54	4.692,54	30.03.2022 mehr Bauvorhaben, daher höhere Ersatz sowie auch Kosten
1/815000-565000	Mehrleistungsvergütungen	8.895,79	4.200,00	0,00	4.695,79	4.695,79	30.03.2022 weniger Mehrleistungen angefallen
2/920000+830000	Grundsteuer A	21.062,04	15.000,00	0,00	6.062,04	6.062,04	30.03.2022 Mehreinnahmen durch Aufrollungen Finanzamt
1/771000-728400	Personalkosten an NÖSBB	11.366,67	5.000,00	0,00	6.366,67	6.366,67	30.03.2022 höhere Personalkosten der NÖSBB angefallen
1/850000-729910	Zuführung zur investiven Gebarung	26.763,69	20.000,00	0,00	6.763,69	6.763,69	30.03.2022 Mehrbedarf zur Bedeckung der investiven Gebarung Wasserleitungsbau



### Erläuterung Abweichung gegenüber Finanzierungsvoranschlag

HH-Stelle	Bezeichnung	Buchungen	- Voranschlag	- Übertragung	= Abweichung	Betrag	Beschluss und Begründung
6/850000+829910	Sonstige Erträge	26.763,69	20.000,00	0,00	6.763,69	6.763,69	30.03.2022 mehr Mittel für Ausgleich des Vorhabens notwendig
2/817000+852000	Grabstellen-und Beerdigungsgebühren	42.171,98	35.000,00	0,00	7.171,98	7.171,98	30.03.2022 Mehreinnahmen durch Gebührenanpassung
1/817000-614000	Instandhaltung der Leichenhalle	11.325,20	3.000,00	0,00	8.325,20	8.325,20	30.03.2022 Ausbau des Urnenhains in der Leichenhalle aufgrund der wenigen Restplätze dringend erforderlich
1/250000-755000	Kosten für Nachmittagsbetreuung	27.637,73	19.000,00	0,00	8.637,73	8.637,73	30.03.2022 Mehrbedarf, höhere Stromkosten
6/851400+300000	KIG 2020	9.909,79	0,00	0,00	9.909,79	9.909,79	30.03.2022 KIG Mittel für Vorhaben erhalten
1/439000-751000	Jugendwohlfahrtsumlage	69.121,69	57.000,00	0,00	12.121,69	12.121,69	30.03.2022 höherer Abzug durch NÖ LRG bei Ertragsanteilen
1/031000-729910	Sonstige Aufwendungen	14.472,90	0,00	0,00	14.472,90	14.472,90	30.03.2022 Änderung der Haushaltsstelle, siehe Einsparung in Gruppe 9, laut VRV 2015
6/031000+829910	Sonstige Erträge	14.472,90	0,00	0,00	14.472,90	14.472,90	30.03.2022 Einnahmen zum Ausgleich des Vorhabens
1/852000-620100	Sonder- und Sperrmüll	49.855,65	35.000,00	0,00	14.855,65	14.855,65	30.03.2022 höhere Kosten durch wöchentliche Sperrmüllsammlung
1/240100-523000	Geldbezüge der nicht ganzjährig beschäftigten Arbeiter	18.179,59	0,00	0,00	18.179,59	18.179,59	30.03.2022 Kosten für Karenzvertretung und Stützkraft
1/210000-720000	Laufende Schulumlagen	39.189,41	20.000,00	0,00	19.189,41	19.189,41	30.03.2022 Mehrbedarf lt. Bescheide Schulgemeinden
5/851400-004000	ABA BA 12 Wüstenrotgasse/Paradiesweg	24.453,87	0,00	0,00	24.453,87	24.453,87	30.03.2022 Restkosten für ABA Wüstenrotgasse angefallen
1/771000-775000	Betriebsförderung Schneeberghof	25.000,00	0,00	0,00	25.000,00	25.000,00	30.03.2022 Förderung lt. GRB, siehe Mehreinnahmen bei Nachverrechnung Grundsteuer Schneeberghof
2/921000+861000	Transfers von Ländern, Landesfonds und Landeskammern	30.208,66	0,00	0,00	30.208,66	30.208,66	30.03.2022 Ersatz für Interessentbeitrag
2/947000+861000	Zuschuss aus Unterstützungspaket	37.636,98	0,00	0,00	37.636,98	37.636,98	30.03.2022 Förderung aufgrund COVID Verlusten
2/920000+850000	Aufschließungsabgabe	123.915,71	70.000,00	0,00	53.915,71	53.915,71	30.03.2022 Mehreinnahmen durch Aufrollung Schneeberghof



### Erläuterung Abweichung gegenüber Finanzierungsvoranschlag

HH-Stelle	Bezeichnung	Buchungen	- Voranschlag	- Übertragung	= Abweichung	Betrag	Beschluss und Begründung
2/941000+860100	KIP Mittel	60.561,63	0,00	0,00	60.561,63	60.561,63	30.03.2022 KIP Mittel Rest 2020
2/920000+831000	Grundsteuer B	281.470,04	220.000,00	0,00	61.470,04	61.470,04	30.03.2022 Mehreinnahmen Aufrollung und Nachverrechnung Schneeberghof
1/853000-700100	Betriebskosten Siedlungsgenossens.	165.009,97	60.800,00	0,00	104.209,97	104.209,97	26.03.2022 Verrechnungskonto fiktive Mieten Siedlungsgenossenschaft für Wohnung - kein tatsächlicher Geldfluss. Buchung nur für Darstellung in RA - lt. VRV 2015
2/853000+828000	Auszahlung HMZ	262.013,47	0,00	0,00	262.013,47	262.013,47	26.03.2022 Verrechnungskonto fiktive Mieten Siedlungsgenossenschaft für Wohnung - kein tatsächlicher Geldfluss. Buchung nur für Darstellung in RA - lt. VRV 2015

Seite	Inhalt
3	Genehmigungsvermerk
7	Vorbericht
19	Nachweis der liquiden Mittel (Kassenbestand)
23	Ergebnishaushalt Gesamt 1. Ebene (Anlage 1a) - interne Vergütungen enthalten
27	Ergebnishaushalt Gesamt 1. und 2. Ebene (Anlage 1a) - interne Vergütungen enthalten
31	Ergebnishaushalt Bereichsbudget 1. und 2. Ebene (Anlage 1a)
53	Finanzierungshaushalt Gesamt 1. Ebene (Anlage 1b) - interne Vergütungen enthalten
57	Finanzierungshaushalt Gesamt 1. und 2. Ebene (Anlage 1b) - interne Vergütungen enthalten
63	Finanzierungshaushalt Bereichsbudget 1. und 2. Ebene (Anlage 1b)
105	Vermögenshaushalt (Anlage 1c)
111	Haushaltspotential (aufbauend auf die Ergebnisrechnung)
117	Ergebnis- und Finanzierungsrechnung Detailnachweis
191	Nachweis der Investitionstätigkeit
201	Nachweis Kundenforderungen
205	Nachweis Lieferantenverbindlichkeiten
209	Nettovermögensveränderungsrechnung (Anlage 1d)
213	Nachweis über Transferzahlungen (Anlage 6a)
217	Nachweis über Haushaltsrücklagen und Zahlungsmittelreserven (Anlage 6b)
221	Einzelnachweis über Finanzschulden und Schuldendienst (Anlage 6c)
231	Anlagenspiegel Einzelkonten (Anlage 6g)
275	Anlagenspiegel Einzelkonten Kapitaltransfer (Anlage 6g)
279	Nachweis über unmittelbare Beteiligungen der Gebietskörperschaft (Anlage 6j)
285	Nachweis über mittelbare Beteiligungen der Gebietskörperschaft (Anlage 6k)
289	Nachweis über aktive Finanzinstrumente (Anlage 6m)
293	Einzelnachweis über aktive Finanzinstrumente (Anlage 6n)
297	Haftungsnachweis (Anlage 6r)
301	Einzelnachweis über die nicht voranschlagswirksame Gebarung gemäß § 12 (Anlage 6t)
305	Personaldaten iSd ÖStp (Anlage 4)
309	Dienstpostenplan
313	Nachweis über Personalaufwand VRV2015
317	Rückstellungsspiegel (Anlage 6q)
321	Hauptmietzinsreserven Verwaltungsobjekte EBSG

---

<b>Seite</b>	<b>Inhalt</b>
325	Querschnitt (Anlage 5b)
331	Erläuterungen zu den Abweichungen E/F VA