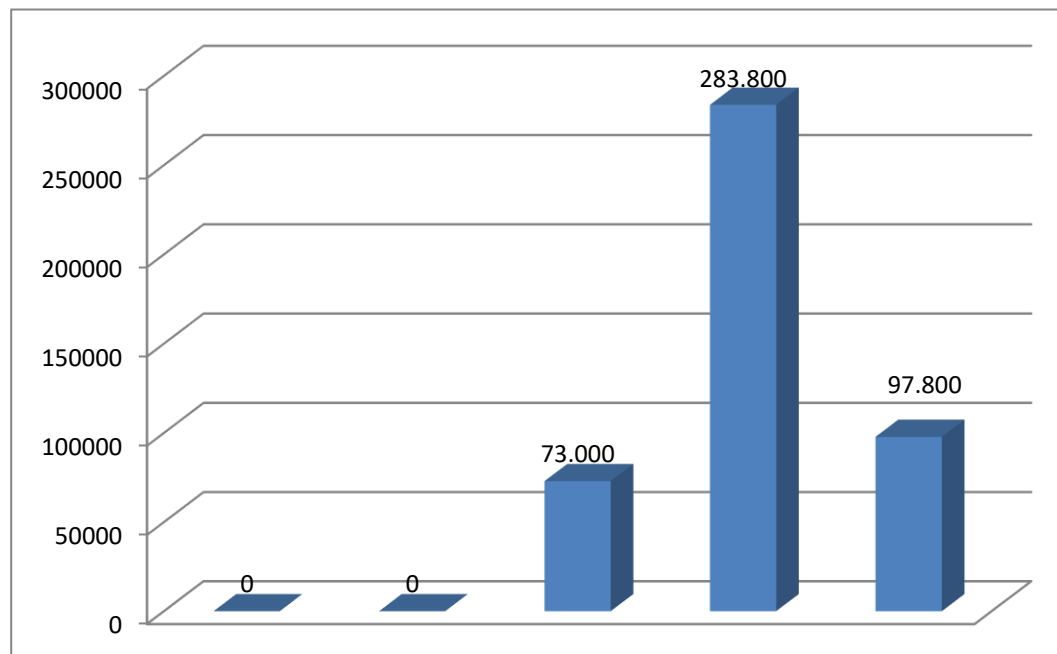




Marktgemeinde Puchberg/Schneeberg
Voranschlag 2022

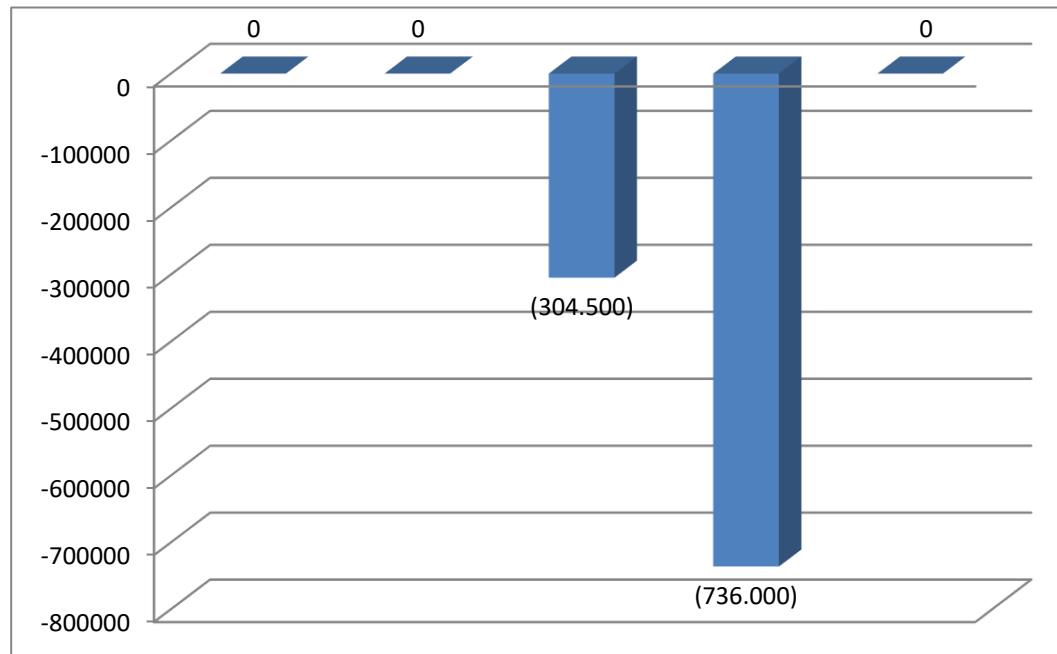
Vorbericht

Entwicklung des Haushaltspotenzials



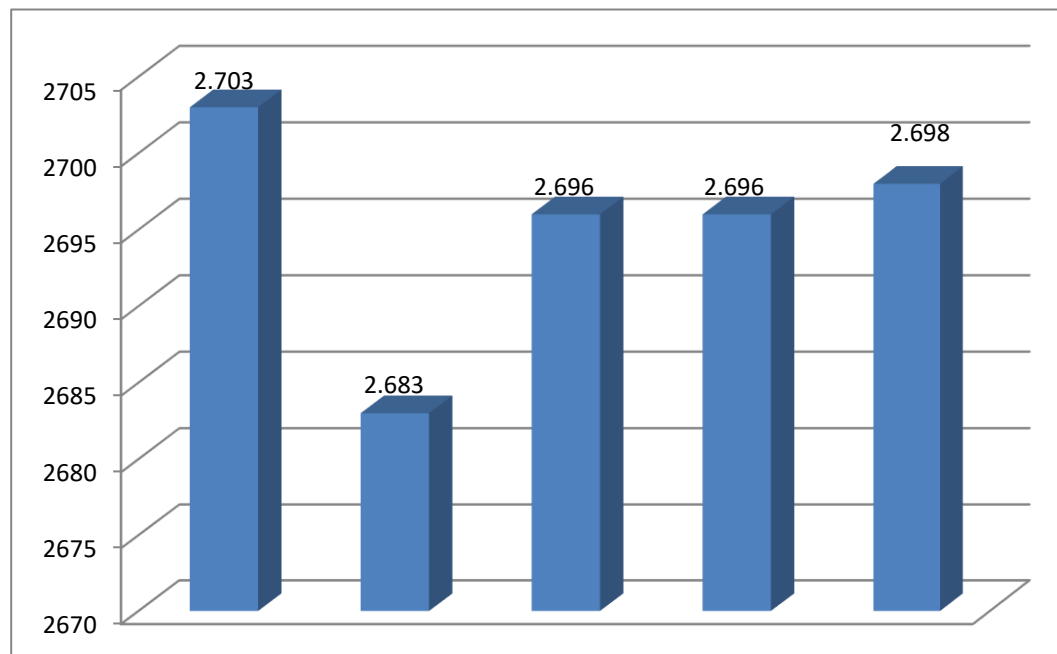
RA 2018	RA 2019	RA 2020	VA 2021	VA 2022
0	0	73.000	283.800	97.800

Entwicklung Nettoergebnis



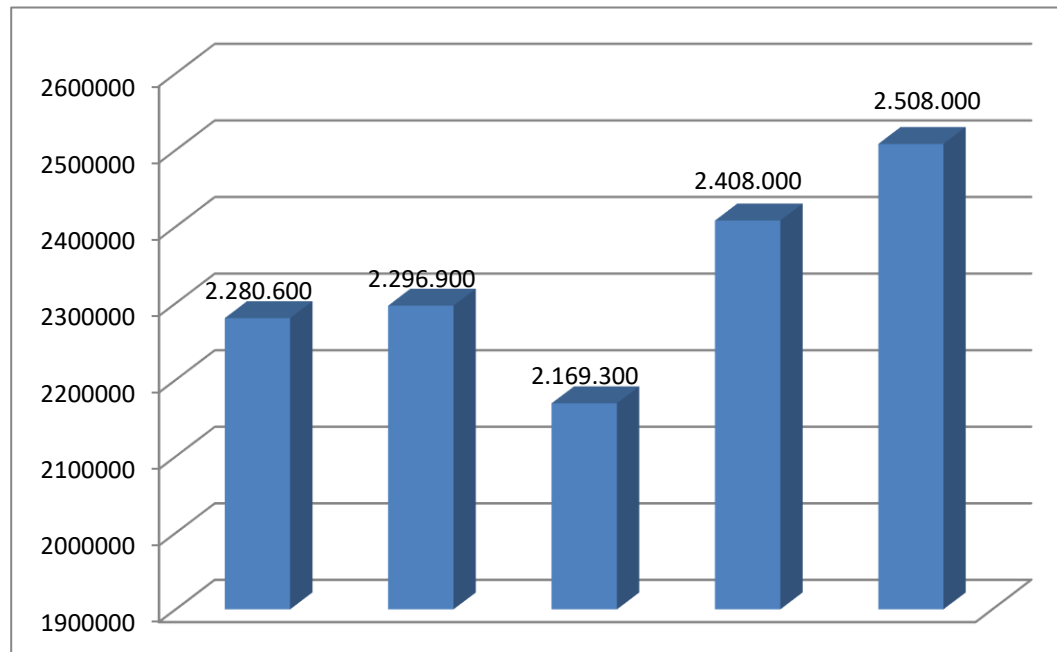
RA 2018	RA 2019	RA 2020	VA 2021	VA 2022
0	0	-304.500	-736.000	0

Entwicklung Volkszahl gemäß § 10 Abs. 7 FAG 2017



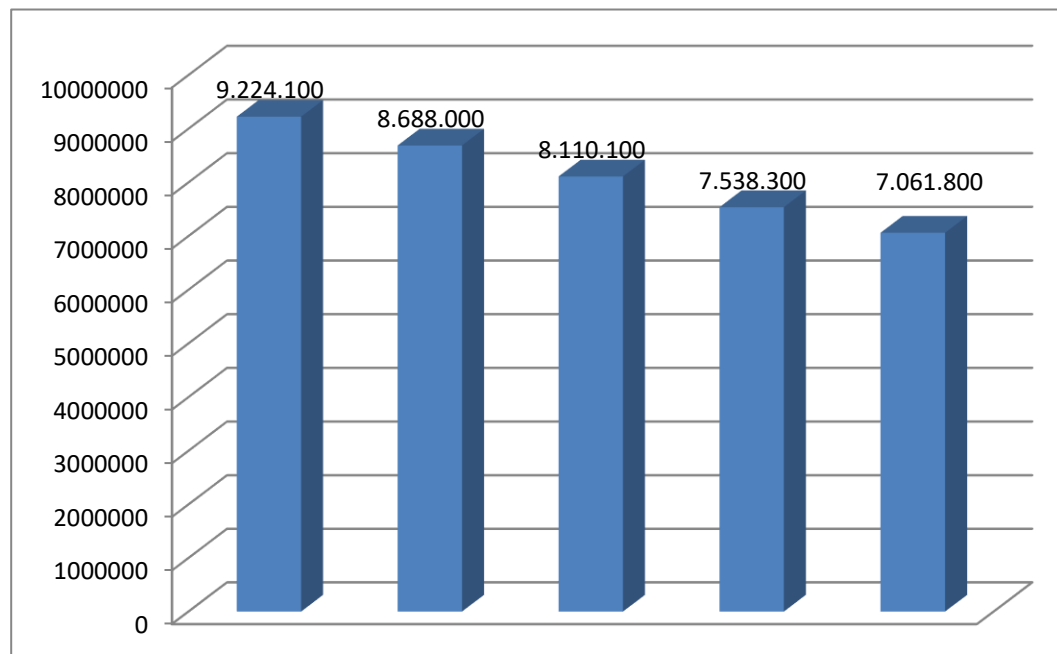
RA 2018	RA 2019	RA 2020	VA 2021	VA 2022
2.703	2.683	2.696	2.696	2.698

Entwicklung der Abgabenertragsanteile



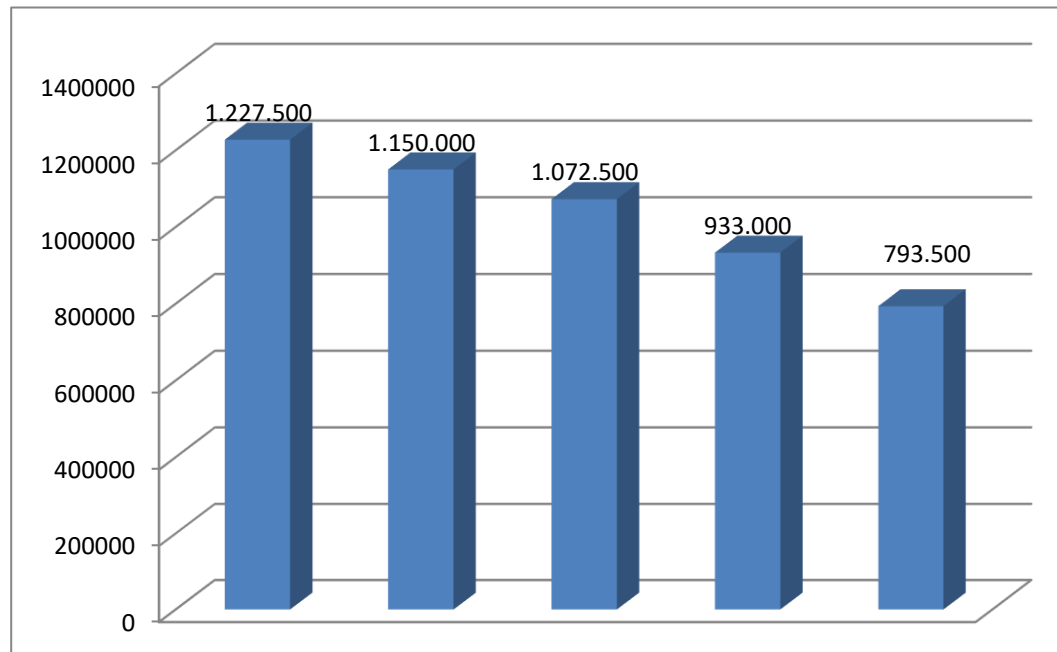
RA 2018	RA 2019	RA 2020	VA 2021	VA 2022
2.280.600	2.296.900	2.169.300	2.408.000	2.508.000

Entwicklung des Schuldenstandes



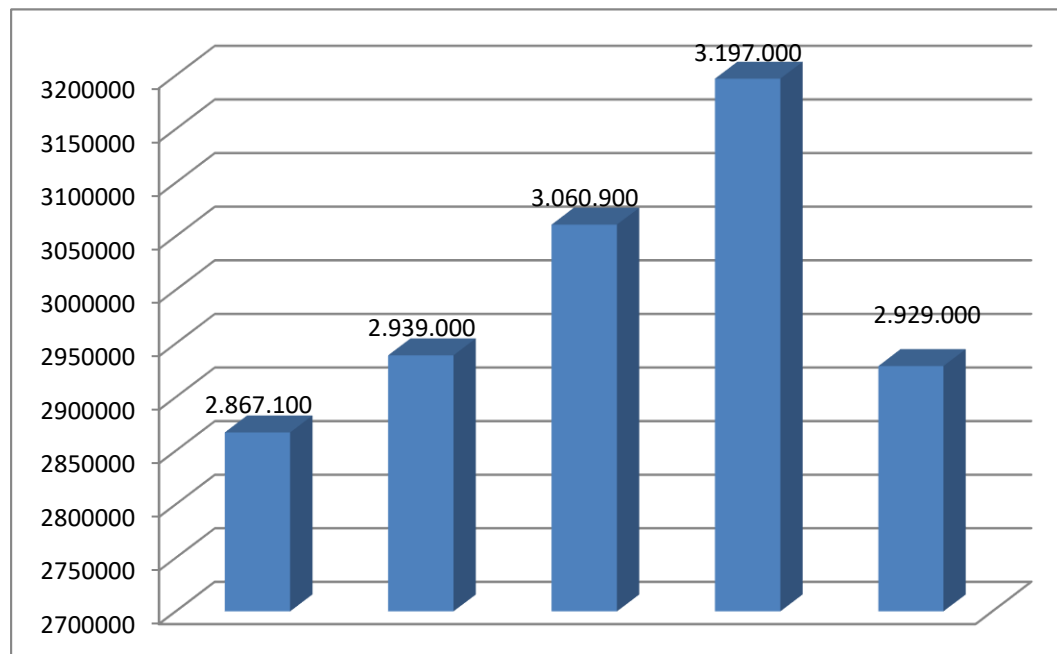
RA 2018	RA 2019	RA 2020	VA 2021	VA 2022
9.224.100	8.688.000	8.110.100	7.538.300	7.061.800

Entwicklung der Haftungen



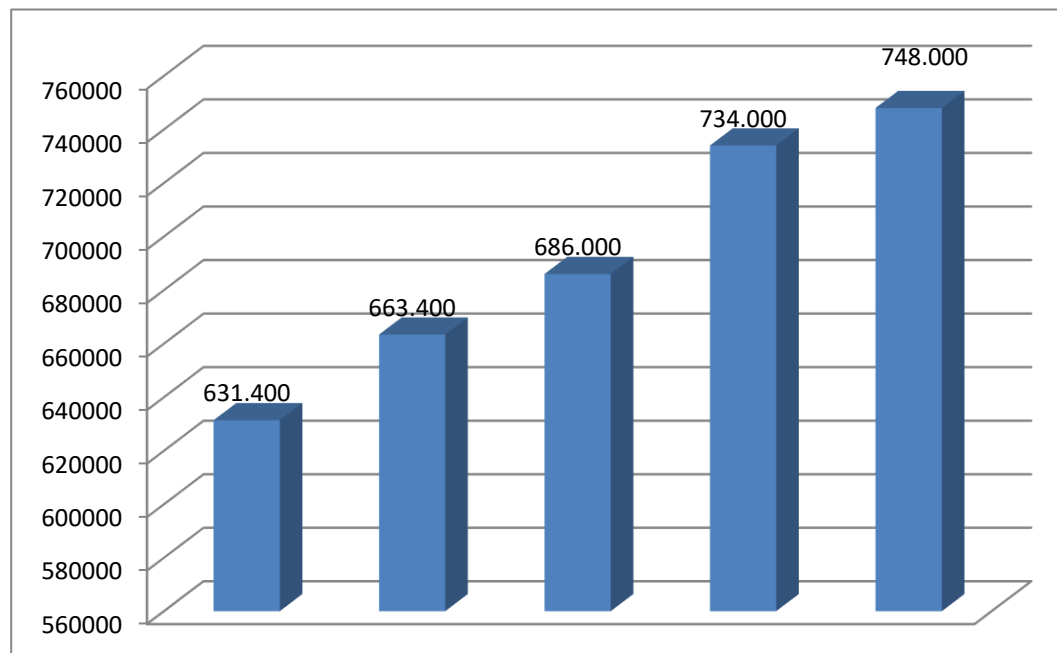
RA 2018	RA 2019	RA 2020	Va 2021	VA 2022
1.227.500	1.150.000	1.072.500	933.000	793.500

Entwicklung der Finanzkraft für die Umlagenberechnung



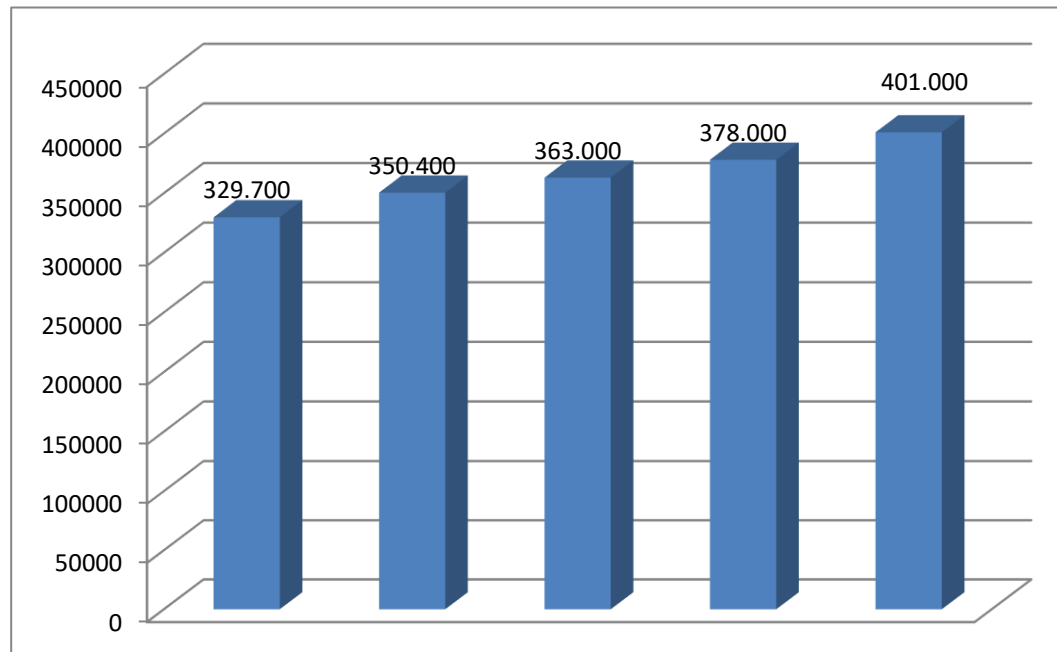
RA 2017	RA 2017	RA 2019	RA 2020	VA2021
2.867.100	2.939.000	3.060.900	3.197.000	2.929.000

Entwicklung der NÖKAS-Umlage



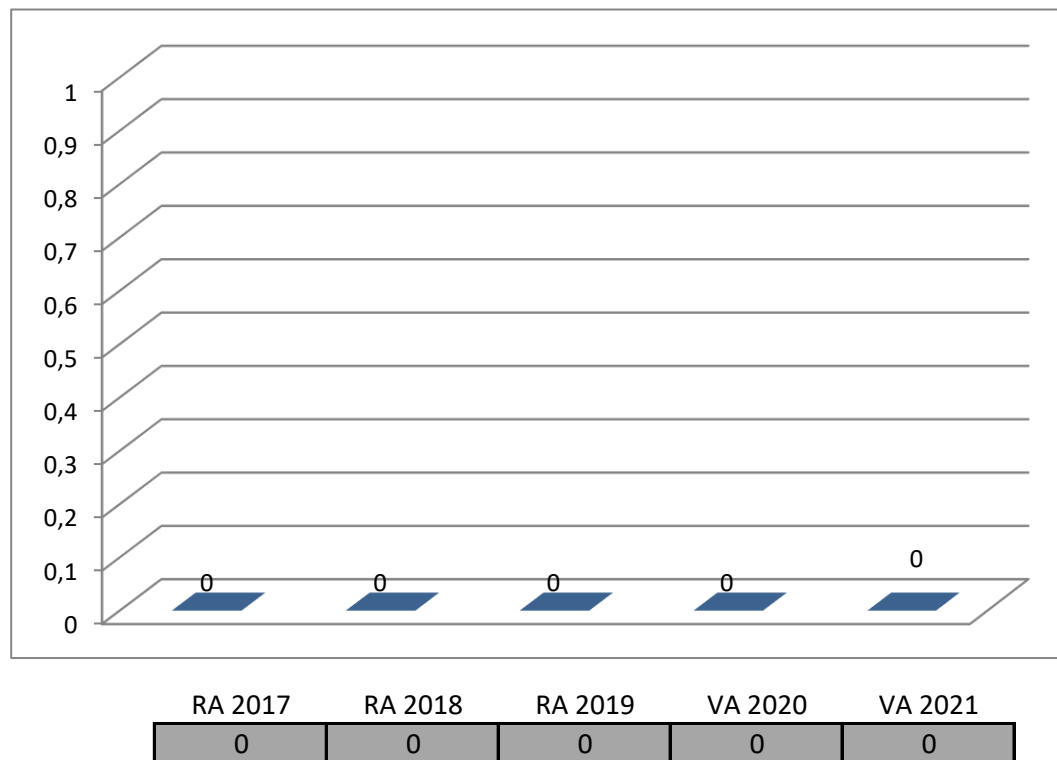
RA 2018	RA 2019	RA 2020	VA 2021	VA 2022
631.400	663.400	686.000	734.000	748.000

Entwicklung der Sozialhilfeumlage

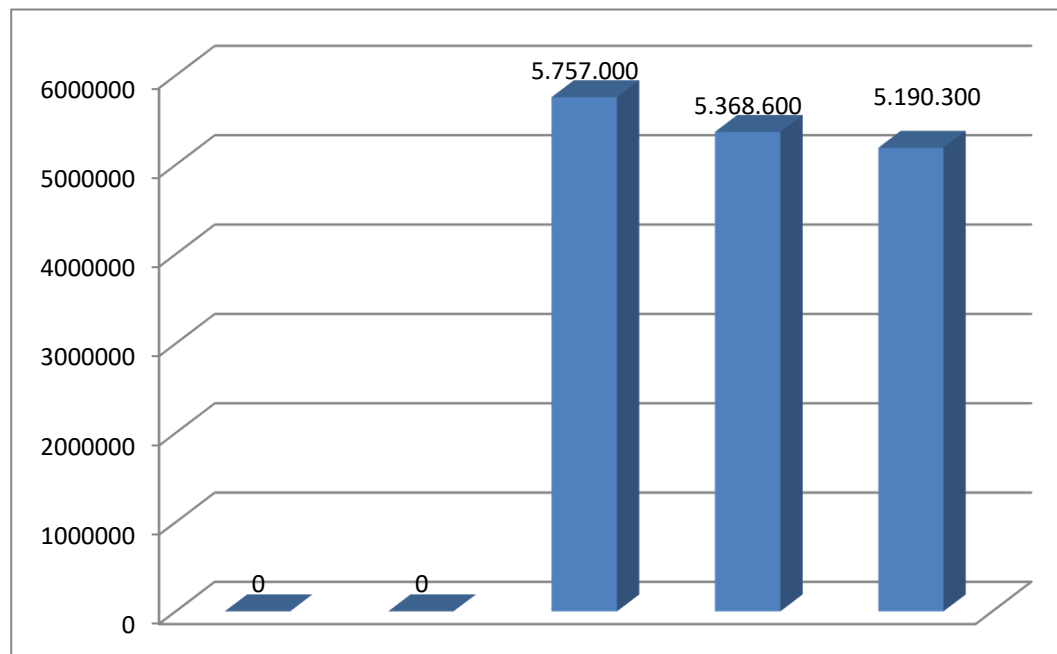


RA 2018	RA 2019	RA 2020	VA 2021	VA 2022
329.700	350.400	363.000	378.000	401.000

Entwicklung der Leasingverpflichtungen



Entwicklung der Rücklagen mit und ohne Zahlungsmittelreserve



RA 2018	RA 2019	RA 2020	VA 2021	VA 2022
0	0	5.757.000	5.368.600	5.190.300

Ergebnishaushalt Gesamt 1. Ebene (Anlage 1a)
- interne Vergütungen enthalten

MVAG	Mittelverwendungs- und -aufbringungsgruppen (1. Ebene)	VA 2022	VA 2021	RA 2020
211	Erträge aus der operativen Verwaltungstätigkeit	5.313.600,00	5.301.300,00	5.484.976,95
212	Erträge aus Transfers	917.600,00	778.500,00	842.605,77
213	Finanzerträge	200,00	200,00	142,97
21	Summe Erträge	6.231.400,00	6.080.000,00	6.327.725,69
221	Personalaufwand	1.484.800,00	1.442.400,00	1.430.447,37
222	Sachaufwand (ohne Transferaufwand)	2.647.700,00	3.126.500,00	2.995.732,43
223	Transferaufwand (laufende Transfers und Kapitaltransfers)	2.223.600,00	1.835.900,00	1.812.491,11
224	Finanzaufwand	53.700,00	63.600,00	63.360,81
22	Summe Aufwendungen	6.409.800,00	6.468.400,00	6.302.031,72
SA0	Saldo (0) Nettoergebnis (21 - 22)	-178.400,00	-388.400,00	25.693,97
230	Entnahmen von Haushaltsrücklagen	178.400,00	388.400,00	
240	Zuweisung an Haushaltsrücklagen			
23	Summe Haushaltsrücklagen	178.400,00	388.400,00	0,00
SA00	Nettoergebnis nach Zuweisung und Entnahmen von Haushaltsrücklagen (Saldo 0 +/- SU23)	0,00	0,00	25.693,97

Ergebnishaushalt Gesamt 1. und 2. Ebene (Anlage 1a)
- interne Vergütungen enthalten

MVAG	Mittelverwendungs- und aufbringungsgruppen (1. und 2. Ebene)	VA 2022	VA 2021	RA 2020
211	Erträge aus der operativen Verwaltungstätigkeit	5.313.600,00	5.301.300,00	5.484.976,95
2111	Erträge aus eigenen Abgaben	875.600,00	871.500,00	1.026.275,67
2112	Erträge aus Ertragsanteilen	2.508.000,00	2.408.000,00	2.169.309,25
2113	Erträge aus Gebühren	1.428.800,00	1.411.700,00	1.317.373,63
2114	Erträge aus Leistungen	129.600,00	141.800,00	100.483,32
2115	Erträge aus Besitz und wirtschaftlicher Tätigkeit	183.300,00	183.300,00	277.722,73
2116	Erträge aus Veräußerung und sonstige Erträge	188.300,00	285.000,00	593.812,35
2117	Nicht finanzierungswirksame operative Erträge			
212	Erträge aus Transfers	917.600,00	778.500,00	842.605,77
2121	Transferertrag von Trägern des öffentlichen Rechts	801.800,00	664.500,00	729.290,08
2122	Transferertrag von Beteiligungen			
2123	Transferertrag von Unternehmen (mit Finanzunternehmen)			
2124	Transferertrag von Haushalten und Organisationen ohne Erwerbscharakter	5.000,00	5.000,00	3.775,70
2125	Transferertrag vom Ausland			
2126	Investitions- und Tilgungszuschüsse zwischen Unternehmungen und Betrieben der Gebietskörperschaft und der Gebietskörperschaft			
2127	Nicht finanzierungswirksamer Transferertrag	110.800,00	109.000,00	109.539,99
213	Finanzerträge	200,00	200,00	142,97
2131	Erträge aus Zinsen	200,00	200,00	142,97
2132	Erträge aus Zinsen aus derivativen Finanzinstrumenten ohne Grundgeschäft			
2133	Erträge aus Gewinnentnahmen von marktbestimmten Betrieben			
2134	Sonstige Finanzerträge			
2135	Erträge aus Dividenden/Gewinnausschüttungen			
2136	Sonstige nicht finanzierungswirksame Finanzerträge			
21	Summe Erträge	6.231.400,00	6.080.000,00	6.327.725,69
221	Personalaufwand	1.484.800,00	1.442.400,00	1.430.447,37
2211	Personalaufwand (Bezüge, Nebengeb., Mehrleistungen)	1.186.000,00	1.151.200,00	1.134.056,58
2212	Gesetzlicher und freiwilliger Sozialaufwand	298.800,00	291.200,00	296.390,79
2213	Sonstiger Personalaufwand			
2214	Nicht finanzierungswirksamer Personalaufwand			
222	Sachaufwand (ohne Transferaufwand)	2.647.700,00	3.126.500,00	2.995.732,43
2221	Gebrauchs- und Verbrauchsgüter, Handelswaren	158.800,00	147.200,00	139.663,79
2222	Verwaltungs- und Betriebsaufwand	367.200,00	358.600,00	380.781,23
2223	Leasing- und Mietaufwand	166.700,00	203.900,00	247.971,30
2224	Instandhaltung	229.900,00	372.000,00	418.469,71
2225	Sonstiger Sachaufwand	607.000,00	705.000,00	699.344,11
2226	Nicht finanzierungswirksamer Sachaufwand	1.118.100,00	1.339.800,00	1.109.502,29

MVAG	Mittelverwendungs- und aufbringungsgruppen (1. und 2. Ebene)	VA 2022	VA 2021	RA 2020
223	Transferaufwand (laufende Transfers und Kapitaltransfers)	2.223.600,00	1.835.900,00	1.812.491,11
2231	Transferaufwand an Träger des öffentlichen Rechts	1.652.100,00	1.311.400,00	1.278.002,67
2232	Transferaufwand an Beteiligungen			
2233	Transferaufwand an Unternehmen (mit Finanzunternehmen)	468.000,00	428.000,00	395.314,23
2234	Transferaufwand an Haushalte und Organisationen ohne Erwerbscharakter	103.500,00	96.500,00	139.174,21
2235	Transferaufwand an das Ausland			
2236	Investitions- und Tilgungszuschüsse zwischen Unternehmungen und Betrieben der Gebietskörperschaft und der Gebietskörperschaft			
2237	Nicht finanzierungswirksamer Transferaufwand			
224	Finanzaufwand	53.700,00	63.600,00	63.360,81
2241	Zinsen aus Finanzschulden, Finanzierungsleasing, Forderungskauf und derivativen Finanzinstrumenten mit Grundgeschäft	51.200,00	61.100,00	60.458,84
2242	Zinsen und sonstige Aufwendungen aus derivativen Finanzinstrumenten ohne Grundgeschäft			
2243	Gewinnentnahmen von Unternehmungen und marktbestimmten Betrieben der Gebietskörperschaft (innerhalb der Gebietskörperschaft)			
2244	Sonstiger Finanzaufwand	2.500,00	2.500,00	2.901,97
2245	Nicht finanzierungswirksamer Finanzaufwand			
22	Summe Aufwendungen	6.409.800,00	6.468.400,00	6.302.031,72
SA0	Saldo (0) Nettoergebnis (21 - 22)	-178.400,00	-388.400,00	25.693,97
230	Entnahmen von Haushaltsrücklagen	178.400,00	388.400,00	0,00
2301	Entnahmen von Haushaltsrücklagen	178.400,00	388.400,00	
240	Zuweisung an Haushaltsrücklagen	0,00	0,00	0,00
2401	Zuweisung an Haushaltsrücklagen			
23	Summe Haushaltsrücklagen	178.400,00	388.400,00	0,00
SA00	Nettoergebnis nach Zuweisung und Entnahmen von Haushaltsrücklagen (Saldo 0 +/- SU23)	0,00	0,00	25.693,97

Ergebnishaushalt Bereichsbudget 1. und 2. Ebene (Anlage 1a)

Vertretungskörper und allgemeine Verwaltung (Gruppe 0)

MVAG	Mittelverwendungs- und -aufbringungsgruppen (1. und 2. Ebene)	VA 2022	VA 2021	RA 2020
211	Erträge aus der operativen Verwaltungstätigkeit	50.000,00	205.000,00	57.786,22
2111	Erträge aus eigenen Abgaben			
2112	Erträge aus Ertragsanteilen			
2113	Erträge aus Gebühren			
2114	Erträge aus Leistungen	10.000,00	10.000,00	9.545,99
2115	Erträge aus Besitz und wirtschaftlicher Tätigkeit			
2116	Erträge aus Veräußerung und sonstige Erträge	40.000,00	195.000,00	48.240,23
2117	Nicht finanzierungswirksame operative Erträge			
212	Erträge aus Transfers	7.000,00	0,00	0,00
2121	Transferertrag von Trägern des öffentlichen Rechts	7.000,00		
2122	Transferertrag von Beteiligungen			
2123	Transferertrag von Unternehmen (mit Finanzunternehmen)			
2124	Transferertrag von Haushalten und Organisationen ohne Erwerbscharakter			
2125	Transferertrag vom Ausland			
2126	Investitions- und Tilgungszuschüsse zwischen Unternehmungen und Betrieben der Gebietskörperschaft und der Gebietskörperschaft			
2127	Nicht finanzierungswirksamer Transferertrag			
213	Finanzerträge	0,00	0,00	0,00
2131	Erträge aus Zinsen			
2132	Erträge aus Zinsen aus derivativen Finanzinstrumenten ohne Grundgeschäft			
2133	Erträge aus Gewinnentnahmen von marktbestimmten Betrieben			
2134	Sonstige Finanzerträge			
2135	Erträge aus Dividenden/Gewinnausschüttungen			
2136	Sonstige nicht finanzierungswirksame Finanzerträge			
21	Summe Erträge	57.000,00	205.000,00	57.786,22
221	Personalaufwand	115.600,00	125.100,00	137.631,77
2211	Personalaufwand (Bezüge, Nebengeb., Mehrleistungen)	92.100,00	99.900,00	109.668,04
2212	Gesetzlicher und freiwilliger Sozialaufwand	23.500,00	25.200,00	27.963,73
2213	Sonstiger Personalaufwand			
2214	Nicht finanzierungswirksamer Personalaufwand			
222	Sachaufwand (ohne Transferaufwand)	325.300,00	449.600,00	308.309,81
2221	Gebrauchs- und Verbrauchsgüter, Handelswaren	14.600,00	14.300,00	15.586,19
2222	Verwaltungs- und Betriebsaufwand	40.000,00	35.700,00	37.886,34

Vertretungskörper und allgemeine Verwaltung (Gruppe 0)

MVAG	Mittelverwendungs- und -aufbringungsgruppen (1. und 2. Ebene)	VA 2022	VA 2021	RA 2020
2223	Leasing- und Mietaufwand	1.000,00	2.000,00	2.110,11
2224	Instandhaltung	6.400,00	5.400,00	13.137,63
2225	Sonstiger Sachaufwand	246.400,00	378.000,00	225.791,23
2226	Nicht finanzierungswirksamer Sachaufwand	16.900,00	14.200,00	13.798,31
223	Transferaufwand (laufende Transfers und Kapitaltransfers)	36.300,00	36.100,00	34.576,25
2231	Transferaufwand an Träger des öffentlichen Rechts	32.300,00	32.100,00	30.727,20
2232	Transferaufwand an Beteiligungen			
2233	Transferaufwand an Unternehmen (mit Finanzunternehmen)			
2234	Transferaufwand an Haushalte und Organisationen ohne Erwerbscharakter	4.000,00	4.000,00	3.849,05
2235	Transferaufwand an das Ausland			
2236	Investitions- und Tilgungszuschüsse zwischen Unternehmungen und Betrieben der Gebietskörperschaft und der Gebietskörperschaft			
2237	Nicht finanzierungswirksamer Transferaufwand			
224	Finanzaufwand	0,00	0,00	0,00
2241	Zinsen aus Finanzschulden, Finanzierungsleasing, Forderungskauf und derivativen Finanzinstrumenten mit Grundgeschäft			
2242	Zinsen und sonstige Aufwendungen aus derivativen Finanzinstrumenten ohne Grundgeschäft			
2243	Gewinnentnahmen von Unternehmungen und marktbestimmten Betrieben der Gebietskörperschaft (innerhalb der Gebietskörperschaft)			
2244	Sonstiger Finanzaufwand			
2245	Nicht finanzierungswirksamer Finanzaufwand			
22	Summe Aufwendungen	477.200,00	610.800,00	480.517,83
SA0	Saldo (0) Nettoergebnis (21 - 22)	-420.200,00	-405.800,00	-422.731,61
230	Entnahmen von Haushaltsrücklagen	0,00	0,00	0,00
2301	Entnahmen von Haushaltsrücklagen			
240	Zuweisung an Haushaltsrücklagen	0,00	0,00	0,00
2401	Zuweisung an Haushaltsrücklagen			
23	Summe Haushaltsrücklagen	0,00	0,00	0,00
SA00	Nettoergebnis nach Zuweisung und Entnahmen von Haushaltsrücklagen (Saldo 0 +/- SU23)	-420.200,00	-405.800,00	-422.731,61

Öffentliche Ordnung und Sicherheit (Gruppe 1)

MVAG	Mittelverwendungs- und -aufbringungsgruppen (1. und 2. Ebene)	VA 2022	VA 2021	RA 2020
211	Erträge aus der operativen Verwaltungstätigkeit	8.000,00	6.000,00	7.140,00
2111	Erträge aus eigenen Abgaben			
2112	Erträge aus Ertragsanteilen			
2113	Erträge aus Gebühren			
2114	Erträge aus Leistungen	8.000,00	6.000,00	7.140,00
2115	Erträge aus Besitz und wirtschaftlicher Tätigkeit			
2116	Erträge aus Veräußerung und sonstige Erträge			
2117	Nicht finanzierungswirksame operative Erträge			
212	Erträge aus Transfers	42.500,00	2.100,00	2.290,75
2121	Transferertrag von Trägern des öffentlichen Rechts	42.500,00	2.100,00	2.290,75
2122	Transferertrag von Beteiligungen			
2123	Transferertrag von Unternehmen (mit Finanzunternehmen)			
2124	Transferertrag von Haushalten und Organisationen ohne Erwerbscharakter			
2125	Transferertrag vom Ausland			
2126	Investitions- und Tilgungszuschüsse zwischen Unternehmungen und Betrieben der Gebietskörperschaft und der Gebietskörperschaft			
2127	Nicht finanzierungswirksamer Transferertrag			
213	Finanzerträge	0,00	0,00	0,00
2131	Erträge aus Zinsen			
2132	Erträge aus Zinsen aus derivativen Finanzinstrumenten ohne Grundgeschäft			
2133	Erträge aus Gewinnentnahmen von marktbestimmten Betrieben			
2134	Sonstige Finanzerträge			
2135	Erträge aus Dividenden/Gewinnausschüttungen			
2136	Sonstige nicht finanzierungswirksame Finanzerträge			
21	Summe Erträge	50.500,00	8.100,00	9.430,75
221	Personalaufwand	0,00	0,00	0,00
2211	Personalaufwand (Bezüge, Nebengeb., Mehrleistungen)			
2212	Gesetzlicher und freiwilliger Sozialaufwand			
2213	Sonstiger Personalaufwand			
2214	Nicht finanzierungswirksamer Personalaufwand			
222	Sachaufwand (ohne Transferaufwand)	42.400,00	41.200,00	39.289,14
2221	Gebrauchs- und Verbrauchsgüter, Handelswaren			
2222	Verwaltungs- und Betriebsaufwand	9.400,00	9.400,00	9.664,92

Öffentliche Ordnung und Sicherheit (Gruppe 1)

MVAG	Mittelverwendungs- und -aufbringungsgruppen (1. und 2. Ebene)	VA 2022	VA 2021	RA 2020
2223	Leasing- und Mietaufwand			
2224	Instandhaltung			678,00
2225	Sonstiger Sachaufwand	5.900,00	4.700,00	1.859,27
2226	Nicht finanzierungswirksamer Sachaufwand	27.100,00	27.100,00	27.086,95
223	Transferaufwand (laufende Transfers und Kapitaltransfers)	27.000,00	22.000,00	17.182,87
2231	Transferaufwand an Träger des öffentlichen Rechts	27.000,00	22.000,00	17.182,87
2232	Transferaufwand an Beteiligungen			
2233	Transferaufwand an Unternehmen (mit Finanzunternehmen)			
2234	Transferaufwand an Haushalte und Organisationen ohne Erwerbscharakter			
2235	Transferaufwand an das Ausland			
2236	Investitions- und Tilgungszuschüsse zwischen Unternehmungen und Betrieben der Gebietskörperschaft und der Gebietskörperschaft			
2237	Nicht finanzierungswirksamer Transferaufwand			
224	Finanzaufwand	5.100,00	5.300,00	5.640,60
2241	Zinsen aus Finanzschulden, Finanzierungsleasing, Forderungskauf und derivativen Finanzinstrumenten mit Grundgeschäft	5.100,00	5.300,00	5.640,60
2242	Zinsen und sonstige Aufwendungen aus derivativen Finanzinstrumenten ohne Grundgeschäft			
2243	Gewinnentnahmen von Unternehmungen und marktbestimmten Betrieben der Gebietskörperschaft (innerhalb der Gebietskörperschaft)			
2244	Sonstiger Finanzaufwand			
2245	Nicht finanzierungswirksamer Finanzaufwand			
22	Summe Aufwendungen	74.500,00	68.500,00	62.112,61
SA0	Saldo (0) Nettoergebnis (21 - 22)	-24.000,00	-60.400,00	-52.681,86
230	Entnahmen von Haushaltsrücklagen	0,00	0,00	0,00
2301	Entnahmen von Haushaltsrücklagen			
240	Zuweisung an Haushaltsrücklagen	0,00	0,00	0,00
2401	Zuweisung an Haushaltsrücklagen			
23	Summe Haushaltsrücklagen	0,00	0,00	0,00
SA00	Nettoergebnis nach Zuweisung und Entnahmen von Haushaltsrücklagen (Saldo 0 +/- SU23)	-24.000,00	-60.400,00	-52.681,86

Unterricht, Erziehung, Sport und Wissenschaft (Gruppe 2)

MVAG	Mittelverwendungs- und -aufbringungsgruppen (1. und 2. Ebene)	VA 2022	VA 2021	RA 2020
211	Erträge aus der operativen Verwaltungstätigkeit	50.400,00	61.300,00	32.848,89
2111	Erträge aus eigenen Abgaben			
2112	Erträge aus Ertragsanteilen			
2113	Erträge aus Gebühren			
2114	Erträge aus Leistungen	50.400,00	61.300,00	32.838,89
2115	Erträge aus Besitz und wirtschaftlicher Tätigkeit			
2116	Erträge aus Veräußerung und sonstige Erträge			10,00
2117	Nicht finanzierungswirksame operative Erträge			
212	Erträge aus Transfers	29.500,00	86.700,00	41.827,43
2121	Transferertrag von Trägern des öffentlichen Rechts	29.500,00	86.700,00	41.827,43
2122	Transferertrag von Beteiligungen			
2123	Transferertrag von Unternehmen (mit Finanzunternehmen)			
2124	Transferertrag von Haushalten und Organisationen ohne Erwerbscharakter			
2125	Transferertrag vom Ausland			
2126	Investitions- und Tilgungszuschüsse zwischen Unternehmungen und Betrieben der Gebietskörperschaft und der Gebietskörperschaft			
2127	Nicht finanzierungswirksamer Transferertrag			
213	Finanzerträge	0,00	0,00	0,00
2131	Erträge aus Zinsen			
2132	Erträge aus Zinsen aus derivativen Finanzinstrumenten ohne Grundgeschäft			
2133	Erträge aus Gewinnentnahmen von marktbestimmten Betrieben			
2134	Sonstige Finanzerträge			
2135	Erträge aus Dividenden/Gewinnausschüttungen			
2136	Sonstige nicht finanzierungswirksame Finanzerträge			
21	Summe Erträge	79.900,00	148.000,00	74.676,32
221	Personalaufwand	431.700,00	426.100,00	436.039,04
2211	Personalaufwand (Bezüge, Nebengeb., Mehrleistungen)	344.700,00	339.400,00	346.837,36
2212	Gesetzlicher und freiwilliger Sozialaufwand	87.000,00	86.700,00	89.201,68
2213	Sonstiger Personalaufwand			
2214	Nicht finanzierungswirksamer Personalaufwand			
222	Sachaufwand (ohne Transferaufwand)	363.200,00	510.600,00	397.164,95
2221	Gebrauchs- und Verbrauchsgüter, Handelswaren	68.200,00	69.400,00	57.526,50
2222	Verwaltungs- und Betriebsaufwand	31.500,00	32.200,00	29.503,73

Unterricht, Erziehung, Sport und Wissenschaft (Gruppe 2)

MVAG	Mittelverwendungs- und -aufbringungsgruppen (1. und 2. Ebene)	VA 2022	VA 2021	RA 2020
2223	Leasing- und Mietaufwand	85.500,00	122.300,00	85.671,17
2224	Instandhaltung	13.800,00	92.500,00	40.080,78
2225	Sonstiger Sachaufwand	64.700,00	94.800,00	84.934,72
2226	Nicht finanzierungswirksamer Sachaufwand	99.500,00	99.400,00	99.448,05
223	Transferaufwand (laufende Transfers und Kapitaltransfers)	75.400,00	27.300,00	41.805,81
2231	Transferaufwand an Träger des öffentlichen Rechts	45.000,00		
2232	Transferaufwand an Beteiligungen			
2233	Transferaufwand an Unternehmen (mit Finanzunternehmen)	19.500,00	19.500,00	20.320,81
2234	Transferaufwand an Haushalte und Organisationen ohne Erwerbscharakter	10.900,00	7.800,00	21.485,00
2235	Transferaufwand an das Ausland			
2236	Investitions- und Tilgungszuschüsse zwischen Unternehmungen und Betrieben der Gebietskörperschaft und der Gebietskörperschaft			
2237	Nicht finanzierungswirksamer Transferaufwand			
224	Finanzaufwand	0,00	0,00	0,00
2241	Zinsen aus Finanzschulden, Finanzierungsleasing, Forderungskauf und derivativen Finanzinstrumenten mit Grundgeschäft			
2242	Zinsen und sonstige Aufwendungen aus derivativen Finanzinstrumenten ohne Grundgeschäft			
2243	Gewinnentnahmen von Unternehmungen und marktbestimmten Betrieben der Gebietskörperschaft (innerhalb der Gebietskörperschaft)			
2244	Sonstiger Finanzaufwand			
2245	Nicht finanzierungswirksamer Finanzaufwand			
22	Summe Aufwendungen	870.300,00	964.000,00	875.009,80
SA0	Saldo (0) Nettoergebnis (21 - 22)	-790.400,00	-816.000,00	-800.333,48
230	Entnahmen von Haushaltsrücklagen	0,00	0,00	0,00
2301	Entnahmen von Haushaltsrücklagen			
240	Zuweisung an Haushaltsrücklagen	0,00	0,00	0,00
2401	Zuweisung an Haushaltsrücklagen			
23	Summe Haushaltsrücklagen	0,00	0,00	0,00
SA00	Nettoergebnis nach Zuweisung und Entnahmen von Haushaltsrücklagen (Saldo 0 +/- SU23)	-790.400,00	-816.000,00	-800.333,48

Kunst, Kultur und Kultus (Gruppe 3)

MVAG	Mittelverwendungs- und -aufbringungsgruppen (1. und 2. Ebene)	VA 2022	VA 2021	RA 2020
211	Erträge aus der operativen Verwaltungstätigkeit	1.300,00	1.300,00	574,08
2111	Erträge aus eigenen Abgaben			
2112	Erträge aus Ertragsanteilen			
2113	Erträge aus Gebühren			
2114	Erträge aus Leistungen	1.300,00	1.300,00	574,08
2115	Erträge aus Besitz und wirtschaftlicher Tätigkeit			
2116	Erträge aus Veräußerung und sonstige Erträge			
2117	Nicht finanzierungswirksame operative Erträge			
212	Erträge aus Transfers	0,00	0,00	0,00
2121	Transferertrag von Trägern des öffentlichen Rechts			
2122	Transferertrag von Beteiligungen			
2123	Transferertrag von Unternehmen (mit Finanzunternehmen)			
2124	Transferertrag von Haushalten und Organisationen ohne Erwerbscharakter			
2125	Transferertrag vom Ausland			
2126	Investitions- und Tilgungszuschüsse zwischen Unternehmungen und Betrieben der Gebietskörperschaft und der Gebietskörperschaft			
2127	Nicht finanzierungswirksamer Transferertrag			
213	Finanzerträge	0,00	0,00	0,00
2131	Erträge aus Zinsen			
2132	Erträge aus Zinsen aus derivativen Finanzinstrumenten ohne Grundgeschäft			
2133	Erträge aus Gewinnentnahmen von marktbestimmten Betrieben			
2134	Sonstige Finanzerträge			
2135	Erträge aus Dividenden/Gewinnausschüttungen			
2136	Sonstige nicht finanzierungswirksame Finanzerträge			
21	Summe Erträge	1.300,00	1.300,00	574,08
221	Personalaufwand	400,00	400,00	0,00
2211	Personalaufwand (Bezüge, Nebengeb., Mehrleistungen)	300,00	300,00	
2212	Gesetzlicher und freiwilliger Sozialaufwand	100,00	100,00	
2213	Sonstiger Personalaufwand			
2214	Nicht finanzierungswirksamer Personalaufwand			
222	Sachaufwand (ohne Transferaufwand)	14.500,00	14.500,00	17.092,02
2221	Gebrauchs- und Verbrauchsgüter, Handelswaren			
2222	Verwaltungs- und Betriebsaufwand	1.600,00	1.600,00	2.381,72

Kunst, Kultur und Kultus (Gruppe 3)

MVAG	Mittelverwendungs- und -aufbringungsgruppen (1. und 2. Ebene)	VA 2022	VA 2021	RA 2020
2223	Leasing- und Mietaufwand	3.500,00	3.500,00	3.648,28
2224	Instandhaltung	700,00	700,00	160,41
2225	Sonstiger Sachaufwand	7.200,00	7.200,00	9.413,91
2226	Nicht finanzierungswirksamer Sachaufwand	1.500,00	1.500,00	1.487,70
223	Transferaufwand (laufende Transfers und Kapitaltransfers)	69.000,00	57.100,00	66.373,16
2231	Transferaufwand an Träger des öffentlichen Rechts	56.400,00	52.000,00	61.448,16
2232	Transferaufwand an Beteiligungen			
2233	Transferaufwand an Unternehmen (mit Finanzunternehmen)			
2234	Transferaufwand an Haushalte und Organisationen ohne Erwerbscharakter	12.600,00	5.100,00	4.925,00
2235	Transferaufwand an das Ausland			
2236	Investitions- und Tilgungszuschüsse zwischen Unternehmungen und Betrieben der Gebietskörperschaft und der Gebietskörperschaft			
2237	Nicht finanzierungswirksamer Transferaufwand			
224	Finanzaufwand	100,00	100,00	99,31
2241	Zinsen aus Finanzschulden, Finanzierungsleasing, Forderungskauf und derivativen Finanzinstrumenten mit Grundgeschäft	100,00	100,00	99,31
2242	Zinsen und sonstige Aufwendungen aus derivativen Finanzinstrumenten ohne Grundgeschäft			
2243	Gewinnentnahmen von Unternehmungen und marktbestimmten Betrieben der Gebietskörperschaft (innerhalb der Gebietskörperschaft)			
2244	Sonstiger Finanzaufwand			
2245	Nicht finanzierungswirksamer Finanzaufwand			
22	Summe Aufwendungen	84.000,00	72.100,00	83.564,49
SA0	Saldo (0) Nettoergebnis (21 - 22)	-82.700,00	-70.800,00	-82.990,41
230	Entnahmen von Haushaltsrücklagen	0,00	0,00	0,00
2301	Entnahmen von Haushaltsrücklagen			
240	Zuweisung an Haushaltsrücklagen	0,00	0,00	0,00
2401	Zuweisung an Haushaltsrücklagen			
23	Summe Haushaltsrücklagen	0,00	0,00	0,00
SA00	Nettoergebnis nach Zuweisung und Entnahmen von Haushaltsrücklagen (Saldo 0 +/- SU23)	-82.700,00	-70.800,00	-82.990,41

Soziale Wohlfahrt und Wohnbauförderung (Gruppe 4)

MVAG	Mittelverwendungs- und -aufbringungsgruppen (1. und 2. Ebene)	VA 2022	VA 2021	RA 2020
211	Erträge aus der operativen Verwaltungstätigkeit	0,00	0,00	0,00
2111	Erträge aus eigenen Abgaben			
2112	Erträge aus Ertragsanteilen			
2113	Erträge aus Gebühren			
2114	Erträge aus Leistungen			
2115	Erträge aus Besitz und wirtschaftlicher Tätigkeit			
2116	Erträge aus Veräußerung und sonstige Erträge			
2117	Nicht finanzierungswirksame operative Erträge			
212	Erträge aus Transfers	0,00	0,00	30.557,19
2121	Transferertrag von Trägern des öffentlichen Rechts			30.557,19
2122	Transferertrag von Beteiligungen			
2123	Transferertrag von Unternehmen (mit Finanzunternehmen)			
2124	Transferertrag von Haushalten und Organisationen ohne Erwerbscharakter			
2125	Transferertrag vom Ausland			
2126	Investitions- und Tilgungszuschüsse zwischen Unternehmungen und Betrieben der Gebietskörperschaft und der Gebietskörperschaft			
2127	Nicht finanzierungswirksamer Transferertrag			
213	Finanzerträge	0,00	0,00	0,00
2131	Erträge aus Zinsen			
2132	Erträge aus Zinsen aus derivativen Finanzinstrumenten ohne Grundgeschäft			
2133	Erträge aus Gewinnentnahmen von marktbestimmten Betrieben			
2134	Sonstige Finanzerträge			
2135	Erträge aus Dividenden/Gewinnausschüttungen			
2136	Sonstige nicht finanzierungswirksame Finanzerträge			
21	Summe Erträge	0,00	0,00	30.557,19
221	Personalaufwand	0,00	0,00	0,00
2211	Personalaufwand (Bezüge, Nebengeb., Mehrleistungen)			
2212	Gesetzlicher und freiwilliger Sozialaufwand			
2213	Sonstiger Personalaufwand			
2214	Nicht finanzierungswirksamer Personalaufwand			
222	Sachaufwand (ohne Transferaufwand)	3.400,00	3.400,00	3.320,25
2221	Gebrauchs- und Verbrauchsgüter, Handelswaren	1.100,00	1.100,00	1.336,80
2222	Verwaltungs- und Betriebsaufwand			

Soziale Wohlfahrt und Wohnbauförderung (Gruppe 4)

MVAG	Mittelverwendungs- und -aufbringungsgruppen (1. und 2. Ebene)	VA 2022	VA 2021	RA 2020
2223	Leasing- und Mietaufwand	1.800,00	1.800,00	1.799,45
2224	Instandhaltung			
2225	Sonstiger Sachaufwand	500,00	500,00	184,00
2226	Nicht finanzierungswirksamer Sachaufwand			
223	Transferaufwand (laufende Transfers und Kapitaltransfers)	532.600,00	498.200,00	500.624,41
2231	Transferaufwand an Träger des öffentlichen Rechts	497.000,00	462.000,00	447.880,31
2232	Transferaufwand an Beteiligungen			
2233	Transferaufwand an Unternehmen (mit Finanzunternehmen)			
2234	Transferaufwand an Haushalte und Organisationen ohne Erwerbscharakter	35.600,00	36.200,00	52.744,10
2235	Transferaufwand an das Ausland			
2236	Investitions- und Tilgungszuschüsse zwischen Unternehmungen und Betrieben der Gebietskörperschaft und der Gebietskörperschaft			
2237	Nicht finanzierungswirksamer Transferaufwand			
224	Finanzaufwand	0,00	0,00	0,00
2241	Zinsen aus Finanzschulden, Finanzierungsleasing, Forderungskauf und derivativen Finanzinstrumenten mit Grundgeschäft			
2242	Zinsen und sonstige Aufwendungen aus derivativen Finanzinstrumenten ohne Grundgeschäft			
2243	Gewinnentnahmen von Unternehmungen und marktbestimmten Betrieben der Gebietskörperschaft (innerhalb der Gebietskörperschaft)			
2244	Sonstiger Finanzaufwand			
2245	Nicht finanzierungswirksamer Finanzaufwand			
22	Summe Aufwendungen	536.000,00	501.600,00	503.944,66
SA0	Saldo (0) Nettoergebnis (21 - 22)	-536.000,00	-501.600,00	-473.387,47
230	Entnahmen von Haushaltsrücklagen	0,00	0,00	0,00
2301	Entnahmen von Haushaltsrücklagen			
240	Zuweisung an Haushaltsrücklagen	0,00	0,00	0,00
2401	Zuweisung an Haushaltsrücklagen			
23	Summe Haushaltsrücklagen	0,00	0,00	0,00
SA00	Nettoergebnis nach Zuweisung und Entnahmen von Haushaltsrücklagen (Saldo 0 +/- SU23)	-536.000,00	-501.600,00	-473.387,47

Gesundheit (Gruppe 5)

MVAG	Mittelverwendungs- und -aufbringungsgruppen (1. und 2. Ebene)	VA 2022	VA 2021	RA 2020
211	Erträge aus der operativen Verwaltungstätigkeit	0,00	0,00	0,00
2111	Erträge aus eigenen Abgaben			
2112	Erträge aus Ertragsanteilen			
2113	Erträge aus Gebühren			
2114	Erträge aus Leistungen			
2115	Erträge aus Besitz und wirtschaftlicher Tätigkeit			
2116	Erträge aus Veräußerung und sonstige Erträge			
2117	Nicht finanzierungswirksame operative Erträge			
212	Erträge aus Transfers	237.000,00	0,00	0,00
2121	Transferertrag von Trägern des öffentlichen Rechts	237.000,00		
2122	Transferertrag von Beteiligungen			
2123	Transferertrag von Unternehmen (mit Finanzunternehmen)			
2124	Transferertrag von Haushalten und Organisationen ohne Erwerbscharakter			
2125	Transferertrag vom Ausland			
2126	Investitions- und Tilgungszuschüsse zwischen Unternehmungen und Betrieben der Gebietskörperschaft und der Gebietskörperschaft			
2127	Nicht finanzierungswirksamer Transferertrag			
213	Finanzerträge	0,00	0,00	0,00
2131	Erträge aus Zinsen			
2132	Erträge aus Zinsen aus derivativen Finanzinstrumenten ohne Grundgeschäft			
2133	Erträge aus Gewinnentnahmen von marktbestimmten Betrieben			
2134	Sonstige Finanzerträge			
2135	Erträge aus Dividenden/Gewinnausschüttungen			
2136	Sonstige nicht finanzierungswirksame Finanzerträge			
21	Summe Erträge	237.000,00	0,00	0,00
221	Personalaufwand	3.700,00	3.700,00	1.921,60
2211	Personalaufwand (Bezüge, Nebengeb., Mehrleistungen)	3.700,00	3.700,00	1.921,60
2212	Gesetzlicher und freiwilliger Sozialaufwand			
2213	Sonstiger Personalaufwand			
2214	Nicht finanzierungswirksamer Personalaufwand			
222	Sachaufwand (ohne Transferaufwand)	100,00	300,00	1.446,44
2221	Gebrauchs- und Verbrauchsgüter, Handelswaren			1.416,64
2222	Verwaltungs- und Betriebsaufwand			

Gesundheit (Gruppe 5)

MVAG	Mittelverwendungs- und -aufbringungsgruppen (1. und 2. Ebene)	VA 2022	VA 2021	RA 2020
2223	Leasing- und Mietaufwand			
2224	Instandhaltung			
2225	Sonstiger Sachaufwand	100,00	300,00	29,80
2226	Nicht finanzierungswirksamer Sachaufwand			
223	Transferaufwand (laufende Transfers und Kapitaltransfers)	996.800,00	745.700,00	712.963,23
2231	Transferaufwand an Träger des öffentlichen Rechts	994.400,00	743.300,00	695.764,13
2232	Transferaufwand an Beteiligungen			
2233	Transferaufwand an Unternehmen (mit Finanzunternehmen)			
2234	Transferaufwand an Haushalte und Organisationen ohne Erwerbscharakter	2.400,00	2.400,00	17.199,10
2235	Transferaufwand an das Ausland			
2236	Investitions- und Tilgungszuschüsse zwischen Unternehmungen und Betrieben der Gebietskörperschaft und der Gebietskörperschaft			
2237	Nicht finanzierungswirksamer Transferaufwand			
224	Finanzaufwand	0,00	0,00	0,00
2241	Zinsen aus Finanzschulden, Finanzierungsleasing, Forderungskauf und derivativen Finanzinstrumenten mit Grundgeschäft			
2242	Zinsen und sonstige Aufwendungen aus derivativen Finanzinstrumenten ohne Grundgeschäft			
2243	Gewinnentnahmen von Unternehmungen und marktbestimmten Betrieben der Gebietskörperschaft (innerhalb der Gebietskörperschaft)			
2244	Sonstiger Finanzaufwand			
2245	Nicht finanzierungswirksamer Finanzaufwand			
22	Summe Aufwendungen	1.000.600,00	749.700,00	716.331,27
SA0	Saldo (0) Nettoergebnis (21 - 22)	-763.600,00	-749.700,00	-716.331,27
230	Entnahmen von Haushaltsrücklagen	0,00	0,00	0,00
2301	Entnahmen von Haushaltsrücklagen			
240	Zuweisung an Haushaltsrücklagen	0,00	0,00	0,00
2401	Zuweisung an Haushaltsrücklagen			
23	Summe Haushaltsrücklagen	0,00	0,00	0,00
SA00	Nettoergebnis nach Zuweisung und Entnahmen von Haushaltsrücklagen (Saldo 0 +/- SU23)	-763.600,00	-749.700,00	-716.331,27

Straßen- und Wasserbau, Verkehr (Gruppe 6)

MVAG	Mittelverwendungs- und -aufbringungsgruppen (1. und 2. Ebene)	VA 2022	VA 2021	RA 2020
211	Erträge aus der operativen Verwaltungstätigkeit	86.600,00	16.000,00	14.115,68
2111	Erträge aus eigenen Abgaben			
2112	Erträge aus Ertragsanteilen			
2113	Erträge aus Gebühren			
2114	Erträge aus Leistungen	16.200,00	15.900,00	14.089,68
2115	Erträge aus Besitz und wirtschaftlicher Tätigkeit			
2116	Erträge aus Veräußerung und sonstige Erträge	70.400,00	100,00	26,00
2117	Nicht finanzierungswirksame operative Erträge			
212	Erträge aus Transfers	205.000,00	205.000,00	3.799,20
2121	Transferertrag von Trägern des öffentlichen Rechts	200.000,00	200.000,00	23,50
2122	Transferertrag von Beteiligungen			
2123	Transferertrag von Unternehmen (mit Finanzunternehmen)			
2124	Transferertrag von Haushalten und Organisationen ohne Erwerbscharakter	5.000,00	5.000,00	3.775,70
2125	Transferertrag vom Ausland			
2126	Investitions- und Tilgungszuschüsse zwischen Unternehmungen und Betrieben der Gebietskörperschaft und der Gebietskörperschaft			
2127	Nicht finanzierungswirksamer Transferertrag			
213	Finanzerträge	0,00	0,00	0,00
2131	Erträge aus Zinsen			
2132	Erträge aus Zinsen aus derivativen Finanzinstrumenten ohne Grundgeschäft			
2133	Erträge aus Gewinnentnahmen von marktbestimmten Betrieben			
2134	Sonstige Finanzerträge			
2135	Erträge aus Dividenden/Gewinnausschüttungen			
2136	Sonstige nicht finanzierungswirksame Finanzerträge			
21	Summe Erträge	291.600,00	221.000,00	17.914,88
221	Personalaufwand	0,00	0,00	0,00
2211	Personalaufwand (Bezüge, Nebengeb., Mehrleistungen)			
2212	Gesetzlicher und freiwilliger Sozialaufwand			
2213	Sonstiger Personalaufwand			
2214	Nicht finanzierungswirksamer Personalaufwand			
222	Sachaufwand (ohne Transferaufwand)	365.500,00	545.600,00	397.432,22
2221	Gebrauchs- und Verbrauchsgüter, Handelswaren	13.600,00	11.600,00	11.322,95
2222	Verwaltungs- und Betriebsaufwand	700,00	600,00	618,20

Straßen- und Wasserbau, Verkehr (Gruppe 6)

MVAG	Mittelverwendungs- und -aufbringungsgruppen (1. und 2. Ebene)	VA 2022	VA 2021	RA 2020
2223	Leasing- und Mietaufwand	5.500,00	5.000,00	5.138,88
2224	Instandhaltung	33.000,00	52.600,00	136.720,27
2225	Sonstiger Sachaufwand	101.900,00	35.000,00	34.773,37
2226	Nicht finanzierungswirksamer Sachaufwand	210.800,00	440.800,00	208.858,55
223	Transferaufwand (laufende Transfers und Kapitaltransfers)	0,00	0,00	25.000,00
2231	Transferaufwand an Träger des öffentlichen Rechts			25.000,00
2232	Transferaufwand an Beteiligungen			
2233	Transferaufwand an Unternehmen (mit Finanzunternehmen)			
2234	Transferaufwand an Haushalte und Organisationen ohne Erwerbscharakter			
2235	Transferaufwand an das Ausland			
2236	Investitions- und Tilgungszuschüsse zwischen Unternehmungen und Betrieben der Gebietskörperschaft und der Gebietskörperschaft			
2237	Nicht finanzierungswirksamer Transferaufwand			
224	Finanzaufwand	0,00	0,00	27,41
2241	Zinsen aus Finanzschulden, Finanzierungsleasing, Forderungskauf und derivativen Finanzinstrumenten mit Grundgeschäft			27,41
2242	Zinsen und sonstige Aufwendungen aus derivativen Finanzinstrumenten ohne Grundgeschäft			
2243	Gewinnentnahmen von Unternehmungen und marktbestimmten Betrieben der Gebietskörperschaft (innerhalb der Gebietskörperschaft)			
2244	Sonstiger Finanzaufwand			
2245	Nicht finanzierungswirksamer Finanzaufwand			
22	Summe Aufwendungen	365.500,00	545.600,00	422.459,63
SA0	Saldo (0) Nettoergebnis (21 - 22)	-73.900,00	-324.600,00	-404.544,75
230	Entnahmen von Haushaltsrücklagen	0,00	0,00	0,00
2301	Entnahmen von Haushaltsrücklagen			
240	Zuweisung an Haushaltsrücklagen	0,00	0,00	0,00
2401	Zuweisung an Haushaltsrücklagen			
23	Summe Haushaltsrücklagen	0,00	0,00	0,00
SA00	Nettoergebnis nach Zuweisung und Entnahmen von Haushaltsrücklagen (Saldo 0 +/- SU23)	-73.900,00	-324.600,00	-404.544,75

Wirtschaftsförderung (Gruppe 7)

MVAG	Mittelverwendungs- und -aufbringungsgruppen (1. und 2. Ebene)	VA 2022	VA 2021	RA 2020
211	Erträge aus der operativen Verwaltungstätigkeit	18.300,00	21.100,00	15.176,39
2111	Erträge aus eigenen Abgaben			
2112	Erträge aus Ertragsanteilen			
2113	Erträge aus Gebühren			
2114	Erträge aus Leistungen	12.800,00	15.600,00	9.564,83
2115	Erträge aus Besitz und wirtschaftlicher Tätigkeit			
2116	Erträge aus Veräußerung und sonstige Erträge	5.500,00	5.500,00	5.611,56
2117	Nicht finanzierungswirksame operative Erträge			
212	Erträge aus Transfers	2.200,00	2.500,00	2.537,88
2121	Transferertrag von Trägern des öffentlichen Rechts	2.000,00	2.500,00	2.500,00
2122	Transferertrag von Beteiligungen			
2123	Transferertrag von Unternehmen (mit Finanzunternehmen)			
2124	Transferertrag von Haushalten und Organisationen ohne Erwerbscharakter			
2125	Transferertrag vom Ausland			
2126	Investitions- und Tilgungszuschüsse zwischen Unternehmungen und Betrieben der Gebietskörperschaft und der Gebietskörperschaft			
2127	Nicht finanzierungswirksamer Transferertrag	200,00		37,88
213	Finanzerträge	0,00	0,00	0,00
2131	Erträge aus Zinsen			
2132	Erträge aus Zinsen aus derivativen Finanzinstrumenten ohne Grundgeschäft			
2133	Erträge aus Gewinnentnahmen von marktbestimmten Betrieben			
2134	Sonstige Finanzerträge			
2135	Erträge aus Dividenden/Gewinnausschüttungen			
2136	Sonstige nicht finanzierungswirksame Finanzerträge			
21	Summe Erträge	20.500,00	23.600,00	17.714,27
221	Personalaufwand	169.600,00	139.900,00	134.411,94
2211	Personalaufwand (Bezüge, Nebengeb., Mehrleistungen)	131.700,00	108.800,00	104.676,88
2212	Gesetzlicher und freiwilliger Sozialaufwand	37.900,00	31.100,00	29.735,06
2213	Sonstiger Personalaufwand			
2214	Nicht finanzierungswirksamer Personalaufwand			
222	Sachaufwand (ohne Transferaufwand)	266.900,00	246.400,00	252.275,05
2221	Gebrauchs- und Verbrauchsgüter, Handelswaren	21.700,00	17.500,00	20.585,97
2222	Verwaltungs- und Betriebsaufwand	2.600,00	1.800,00	1.766,24

Wirtschaftsförderung (Gruppe 7)

MVAG	Mittelverwendungs- und -aufbringungsgruppen (1. und 2. Ebene)	VA 2022	VA 2021	RA 2020
2223	Leasing- und Mietaufwand	4.300,00	4.300,00	4.239,79
2224	Instandhaltung	2.500,00	300,00	2.894,10
2225	Sonstiger Sachaufwand	36.100,00	26.400,00	26.880,65
2226	Nicht finanzierungswirksamer Sachaufwand	199.700,00	196.100,00	195.908,30
223	Transferaufwand (laufende Transfers und Kapitaltransfers)	83.000,00	61.000,00	58.311,37
2231	Transferaufwand an Träger des öffentlichen Rechts			
2232	Transferaufwand an Beteiligungen			
2233	Transferaufwand an Unternehmen (mit Finanzunternehmen)	45.000,00	20.000,00	19.339,41
2234	Transferaufwand an Haushalte und Organisationen ohne Erwerbscharakter	38.000,00	41.000,00	38.971,96
2235	Transferaufwand an das Ausland			
2236	Investitions- und Tilgungszuschüsse zwischen Unternehmungen und Betrieben der Gebietskörperschaft und der Gebietskörperschaft			
2237	Nicht finanzierungswirksamer Transferaufwand			
224	Finanzaufwand	0,00	0,00	0,00
2241	Zinsen aus Finanzschulden, Finanzierungsleasing, Forderungskauf und derivativen Finanzinstrumenten mit Grundgeschäft			
2242	Zinsen und sonstige Aufwendungen aus derivativen Finanzinstrumenten ohne Grundgeschäft			
2243	Gewinnentnahmen von Unternehmungen und marktbestimmten Betrieben der Gebietskörperschaft (innerhalb der Gebietskörperschaft)			
2244	Sonstiger Finanzaufwand			
2245	Nicht finanzierungswirksamer Finanzaufwand			
22	Summe Aufwendungen	519.500,00	447.300,00	444.998,36
SA0	Saldo (0) Nettoergebnis (21 - 22)	-499.000,00	-423.700,00	-427.284,09
230	Entnahmen von Haushaltsrücklagen	0,00	0,00	0,00
2301	Entnahmen von Haushaltsrücklagen			
240	Zuweisung an Haushaltsrücklagen	0,00	0,00	0,00
2401	Zuweisung an Haushaltsrücklagen			
23	Summe Haushaltsrücklagen	0,00	0,00	0,00
SA00	Nettoergebnis nach Zuweisung und Entnahmen von Haushaltsrücklagen (Saldo 0 +/- SU23)	-499.000,00	-423.700,00	-427.284,09

Dienstleistungen (Gruppe 8)

MVAG	Mittelverwendungs- und -aufbringungsgruppen (1. und 2. Ebene)	VA 2022	VA 2021	RA 2020
211	Erträge aus der operativen Verwaltungstätigkeit	1.707.500,00	1.701.400,00	1.645.399,80
2111	Erträge aus eigenen Abgaben			
2112	Erträge aus Ertragsanteilen			
2113	Erträge aus Gebühren	1.428.800,00	1.411.700,00	1.317.373,63
2114	Erträge aus Leistungen	29.000,00	30.000,00	24.923,28
2115	Erträge aus Besitz und wirtschaftlicher Tätigkeit	183.300,00	183.300,00	277.722,73
2116	Erträge aus Veräußerung und sonstige Erträge	66.400,00	76.400,00	25.380,16
2117	Nicht finanzierungswirksame operative Erträge			
212	Erträge aus Transfers	279.700,00	337.100,00	449.284,61
2121	Transferertrag von Trägern des öffentlichen Rechts	169.100,00	228.100,00	339.782,50
2122	Transferertrag von Beteiligungen			
2123	Transferertrag von Unternehmen (mit Finanzunternehmen)			
2124	Transferertrag von Haushalten und Organisationen ohne Erwerbscharakter			
2125	Transferertrag vom Ausland			
2126	Investitions- und Tilgungszuschüsse zwischen Unternehmungen und Betrieben der Gebietskörperschaft und der Gebietskörperschaft			
2127	Nicht finanzierungswirksamer Transferertrag	110.600,00	109.000,00	109.502,11
213	Finanzerträge	0,00	0,00	0,00
2131	Erträge aus Zinsen			
2132	Erträge aus Zinsen aus derivativen Finanzinstrumenten ohne Grundgeschäft			
2133	Erträge aus Gewinnentnahmen von marktbestimmten Betrieben			
2134	Sonstige Finanzerträge			
2135	Erträge aus Dividenden/Gewinnausschüttungen			
2136	Sonstige nicht finanzierungswirksame Finanzerträge			
21	Summe Erträge	1.987.200,00	2.038.500,00	2.094.684,41
221	Personalaufwand	686.100,00	672.800,00	647.110,53
2211	Personalaufwand (Bezüge, Nebengeb., Mehrleistungen)	550.600,00	539.100,00	511.710,04
2212	Gesetzlicher und freiwilliger Sozialaufwand	135.500,00	133.700,00	135.400,49
2213	Sonstiger Personalaufwand			
2214	Nicht finanzierungswirksamer Personalaufwand			
222	Sachaufwand (ohne Transferaufwand)	1.205.200,00	1.233.200,00	1.359.351,80
2221	Gebrauchs- und Verbrauchsgüter, Handelswaren	39.100,00	33.300,00	31.888,74
2222	Verwaltungs- und Betriebsaufwand	239.900,00	218.800,00	231.402,27

Dienstleistungen (Gruppe 8)

MVAG	Mittelverwendungs- und -aufbringungsgruppen (1. und 2. Ebene)	VA 2022	VA 2021	RA 2020
2223	Leasing- und Mietaufwand	65.100,00	65.000,00	145.363,62
2224	Instandhaltung	173.500,00	220.500,00	224.798,52
2225	Sonstiger Sachaufwand	125.000,00	134.900,00	162.984,22
2226	Nicht finanzierungswirksamer Sachaufwand	562.600,00	560.700,00	562.914,43
223	Transferaufwand (laufende Transfers und Kapitaltransfers)	403.500,00	388.500,00	355.654,01
2231	Transferaufwand an Träger des öffentlichen Rechts			
2232	Transferaufwand an Beteiligungen			
2233	Transferaufwand an Unternehmen (mit Finanzunternehmen)	403.500,00	388.500,00	355.654,01
2234	Transferaufwand an Haushalte und Organisationen ohne Erwerbscharakter			
2235	Transferaufwand an das Ausland			
2236	Investitions- und Tilgungszuschüsse zwischen Unternehmungen und Betrieben der Gebietskörperschaft und der Gebietskörperschaft			
2237	Nicht finanzierungswirksamer Transferaufwand			
224	Finanzaufwand	45.500,00	54.200,00	54.567,73
2241	Zinsen aus Finanzschulden, Finanzierungsleasing, Forderungskauf und derivativen Finanzinstrumenten mit Grundgeschäft	45.500,00	54.200,00	54.567,73
2242	Zinsen und sonstige Aufwendungen aus derivativen Finanzinstrumenten ohne Grundgeschäft			
2243	Gewinnentnahmen von Unternehmungen und marktbestimmten Betrieben der Gebietskörperschaft (innerhalb der Gebietskörperschaft)			
2244	Sonstiger Finanzaufwand			
2245	Nicht finanzierungswirksamer Finanzaufwand			
22	Summe Aufwendungen	2.340.300,00	2.348.700,00	2.416.684,07
SA0	Saldo (0) Nettoergebnis (21 - 22)	-353.100,00	-310.200,00	-321.999,66
230	Entnahmen von Haushaltsrücklagen	0,00	0,00	0,00
2301	Entnahmen von Haushaltsrücklagen			
240	Zuweisung an Haushaltsrücklagen	0,00	0,00	0,00
2401	Zuweisung an Haushaltsrücklagen			
23	Summe Haushaltsrücklagen	0,00	0,00	0,00
SA00	Nettoergebnis nach Zuweisung und Entnahmen von Haushaltsrücklagen (Saldo 0 +/- SU23)	-353.100,00	-310.200,00	-321.999,66

Finanzwirtschaft (Gruppe 9)

MVAG	Mittelverwendungs- und -aufbringungsgruppen (1. und 2. Ebene)	VA 2022	VA 2021	RA 2020
211	Erträge aus der operativen Verwaltungstätigkeit	3.391.500,00	3.289.200,00	3.711.935,89
2111	Erträge aus eigenen Abgaben	875.600,00	871.500,00	1.026.275,67
2112	Erträge aus Ertragsanteilen	2.508.000,00	2.408.000,00	2.169.309,25
2113	Erträge aus Gebühren			
2114	Erträge aus Leistungen	1.900,00	1.700,00	1.806,57
2115	Erträge aus Besitz und wirtschaftlicher Tätigkeit			
2116	Erträge aus Veräußerung und sonstige Erträge	6.000,00	8.000,00	514.544,40
2117	Nicht finanzierungswirksame operative Erträge			
212	Erträge aus Transfers	114.700,00	145.100,00	312.308,71
2121	Transferertrag von Trägern des öffentlichen Rechts	114.700,00	145.100,00	312.308,71
2122	Transferertrag von Beteiligungen			
2123	Transferertrag von Unternehmen (mit Finanzunternehmen)			
2124	Transferertrag von Haushalten und Organisationen ohne Erwerbscharakter			
2125	Transferertrag vom Ausland			
2126	Investitions- und Tilgungszuschüsse zwischen Unternehmungen und Betrieben der Gebietskörperschaft und der Gebietskörperschaft			
2127	Nicht finanzierungswirksamer Transferertrag			
213	Finanzerträge	200,00	200,00	142,97
2131	Erträge aus Zinsen	200,00	200,00	142,97
2132	Erträge aus Zinsen aus derivativen Finanzinstrumenten ohne Grundgeschäft			
2133	Erträge aus Gewinnentnahmen von marktbestimmten Betrieben			
2134	Sonstige Finanzerträge			
2135	Erträge aus Dividenden/Gewinnausschüttungen			
2136	Sonstige nicht finanzierungswirksame Finanzerträge			
21	Summe Erträge	3.506.400,00	3.434.500,00	4.024.387,57
221	Personalaufwand	77.700,00	74.400,00	73.332,49
2211	Personalaufwand (Bezüge, Nebengeb., Mehrleistungen)	62.900,00	60.000,00	59.242,66
2212	Gesetzlicher und freiwilliger Sozialaufwand	14.800,00	14.400,00	14.089,83
2213	Sonstiger Personalaufwand			
2214	Nicht finanzierungswirksamer Personalaufwand			
222	Sachaufwand (ohne Transferaufwand)	61.200,00	81.700,00	220.050,75
2221	Gebrauchs- und Verbrauchsgüter, Handelswaren	500,00		
2222	Verwaltungs- und Betriebsaufwand	41.500,00	58.500,00	67.557,81

Finanzwirtschaft (Gruppe 9)

MVAG	Mittelverwendungs- und -aufbringungsgruppen (1. und 2. Ebene)	VA 2022	VA 2021	RA 2020
2223	Leasing- und Mietaufwand			
2224	Instandhaltung			
2225	Sonstiger Sachaufwand	19.200,00	23.200,00	152.492,94
2226	Nicht finanzierungswirksamer Sachaufwand			
223	Transferaufwand (laufende Transfers und Kapitaltransfers)	0,00	0,00	0,00
2231	Transferaufwand an Träger des öffentlichen Rechts			
2232	Transferaufwand an Beteiligungen			
2233	Transferaufwand an Unternehmen (mit Finanzunternehmen)			
2234	Transferaufwand an Haushalte und Organisationen ohne Erwerbscharakter			
2235	Transferaufwand an das Ausland			
2236	Investitions- und Tilgungszuschüsse zwischen Unternehmungen und Betrieben der Gebietskörperschaft und der Gebietskörperschaft			
2237	Nicht finanzierungswirksamer Transferaufwand			
224	Finanzaufwand	3.000,00	4.000,00	3.025,76
2241	Zinsen aus Finanzschulden, Finanzierungsleasing, Forderungskauf und derivativen Finanzinstrumenten mit Grundgeschäft	500,00	1.500,00	123,79
2242	Zinsen und sonstige Aufwendungen aus derivativen Finanzinstrumenten ohne Grundgeschäft			
2243	Gewinnentnahmen von Unternehmungen und marktbestimmten Betrieben der Gebietskörperschaft (innerhalb der Gebietskörperschaft)			
2244	Sonstiger Finanzaufwand	2.500,00	2.500,00	2.901,97
2245	Nicht finanzierungswirksamer Finanzaufwand			
22	Summe Aufwendungen	141.900,00	160.100,00	296.409,00
SA0	Saldo (0) Nettoergebnis (21 - 22)	3.364.500,00	3.274.400,00	3.727.978,57
230	Entnahmen von Haushaltsrücklagen	178.400,00	388.400,00	0,00
2301	Entnahmen von Haushaltsrücklagen	178.400,00	388.400,00	
240	Zuweisung an Haushaltsrücklagen	0,00	0,00	0,00
2401	Zuweisung an Haushaltsrücklagen			
23	Summe Haushaltsrücklagen	178.400,00	388.400,00	0,00
SA00	Nettoergebnis nach Zuweisung und Entnahmen von Haushaltsrücklagen (Saldo 0 +/- SU23)	3.542.900,00	3.662.800,00	3.727.978,57

Finanzierungshaushalt Gesamt 1. Ebene (Anlage 1b)
- interne Vergütungen enthalten

MVAG	Mittelverwendungs- und -aufbringungsgruppen (1. Ebene)	VA 2022	VA 2021	RA 2020
OPERATIVE GEBARUNG				
311	Einzahlungen aus der operativen Verwaltungstätigkeit	5.313.600,00	5.301.300,00	5.423.012,32
312	Einzahlungen aus Transfers (ohne Kapitaltransfers)	806.800,00	669.500,00	733.065,78
313	Einzahlungen aus Finanzerträgen	200,00	200,00	142,97
31	Summe Einzahlungen operative Gebarung	6.120.600,00	5.971.000,00	6.156.221,07
321	Auszahlungen aus Personalaufwand	1.484.800,00	1.442.400,00	1.430.447,37
322	Auszahlungen aus Sachaufwand (ohne Transferaufwand)	1.529.600,00	1.786.700,00	1.886.230,14
323	Auszahlungen aus Transfers (ohne Kapitaltransfers)	1.986.600,00	1.835.900,00	1.772.027,01
324	Auszahlungen aus Finanzaufwand	53.700,00	63.600,00	63.360,81
32	Summe Auszahlungen operative Gebarung	5.054.700,00	5.128.600,00	5.152.065,33
SA1	Saldo (1) Geldfluss aus der Operativen Gebarung (31 – 32)	1.065.900,00	842.400,00	1.004.155,74
INVESTIVE GEBARUNG				
331	Einzahlungen aus der Investitionstätigkeit			3.470,83
332	Einzahlungen aus der Rückzahlung von Darlehen sowie gewährten Vorschüssen		1.200,00	2.200,00
333	Einzahlungen aus Kapitaltransfers	278.100,00	475.300,00	136.409,13
33	Summe Einzahlungen investive Gebarung	278.100,00	476.500,00	142.079,96
341	Auszahlungen aus der Investitionstätigkeit	791.000,00	747.200,00	331.379,99
342	Auszahlungen von gewährten Darlehen sowie gewährten Vorschüssen			
343	Auszahlungen aus Kapitaltransfers	237.000,00		40.464,10
34	Summe Auszahlungen investive Gebarung	1.028.000,00	747.200,00	371.844,09
SA2	Saldo (2) Geldfluss aus der Investiven Gebarung (33 – 34)	-749.900,00	-270.700,00	-229.764,13
SA3	Saldo (3) Nettofinanzierungssaldo (Saldo 1 + Saldo 2)	316.000,00	571.700,00	774.391,61

MVAG	Mittelverwendungs- und -aufbringungsgruppen (1. Ebene)	VA 2022	VA 2021	RA 2020
FINANZIERUNGSTÄTIGKEIT				
351	Einzahlungen aus der Aufnahme von Finanzschulden	420.000,00	80.000,00	
353	Einzahlungen infolge eines Kapitaltausch bei derivativen Finanzinstrumenten mit Grundgeschäft			
355	Einzahlungen aus dem Abgang von Finanzinstrumenten			
35	Summe Einzahlungen aus der Finanzierungstätigkeit	420.000,00	80.000,00	0,00
361	Auszahlungen aus der Tilgung von Finanzschulden	813.800,00	651.700,00	696.581,90
363	Auszahlungen infolge eines Kapitaltausch bei derivativen Finanzinstrumenten mit Grundgeschäft			
365	Auszahlungen für den Erwerb von Finanzinstrumenten			
36	Summe Auszahlungen aus der Finanzierungstätigkeit	813.800,00	651.700,00	696.581,90
SA4	Saldo (4) Geldfluss aus der Finanzierungstätigkeit (35 – 36)	-393.800,00	-571.700,00	-696.581,90
SA5	Saldo (5) Geldfluss aus der voranschlagswirksamen Gebarung (Saldo 3 + Saldo 4)	-77.800,00	0,00	77.809,71

Finanzierungshaushalt Gesamt 1. und 2. Ebene (Anlage 1b)
- interne Vergütungen enthalten

MVAG	Mittelverwendungs- und aufbringungsgruppen (1. und 2. Ebene)	VA 2022	VA 2021	RA 2020
311	Einzahlungen aus der operativen Verwaltungstätigkeit	5.313.600,00	5.301.300,00	5.423.012,32
3111	Einzahlungen aus eigenen Abgaben	875.600,00	871.500,00	970.217,56
3112	Einzahlungen aus Ertragsanteilen	2.508.000,00	2.408.000,00	2.169.309,25
3113	Einzahlungen aus Gebühren	1.428.800,00	1.411.700,00	1.316.242,05
3114	Einzahlungen aus Leistungen	129.600,00	141.800,00	99.199,21
3115	Einzahlungen aus Besitz und wirtschaftlicher Tätigkeit	183.300,00	183.300,00	277.722,73
3116	Einzahlungen aus Veräußerung von geringwertigen Wirtschaftsgütern (GWG) und sonstige Einzahlungen	188.300,00	285.000,00	590.321,52
312	Einzahlungen aus Transfers (ohne Kapitaltransfers)	806.800,00	669.500,00	733.065,78
3121	Transferzahlungen von Trägern des öffentlichen Rechts	801.800,00	664.500,00	729.290,08
3122	Transferzahlungen von Beteiligungen			
3123	Transferzahlungen von Unternehmen (inkl. Finanzunternehmen)			
3124	Transferzahlungen von Haushalte und Organisationen ohne Erwerbscharakter	5.000,00	5.000,00	3.775,70
3125	Transferzahlungen vom Ausland			
3126	Investitions- und Tilgungszuschüsse zwischen Unternehmungen und Betrieben der Gebietskörperschaft und der Gebietskörperschaft			
313	Einzahlungen aus Finanzerträgen	200,00	200,00	142,97
3131	Einzahlungen aus Zinserträgen	200,00	200,00	142,97
3133	Einzahlungen aus Gewinnentnahmen von marktbestimmten Betrieben			
3134	Sonstige Einzahlungen aus Finanzerträgen			
3135	Einzahlungen aus Dividenden/Gewinnausschüttungen			
31	Summe Einzahlungen operative Gebarung	6.120.600,00	5.971.000,00	6.156.221,07
321	Auszahlungen aus Personalaufwand	1.484.800,00	1.442.400,00	1.430.447,37
3211	Auszahlungen für Personalaufwand Bezüge, Nebengebühren, und Mehrleistungsvergütungen)	1.186.000,00	1.151.200,00	1.134.056,58
3212	Auszahlungen für gesetzliche und freiwillige Sozialaufwendungen	298.800,00	291.200,00	296.390,79
3213	Auszahlungen aus sonstigem Personalaufwand			
322	Auszahlungen aus Sachaufwand (ohne Transferaufwand)	1.529.600,00	1.786.700,00	1.886.230,14
3221	Auszahlungen für Gebrauchs- und Verbrauchsgüter, Handelswaren	158.800,00	147.200,00	139.663,79
3222	Auszahlungen für Verwaltungs- und Betriebsaufwand	367.200,00	358.600,00	380.781,23
3223	Auszahlungen für Leasing- und Mietaufwand	166.700,00	203.900,00	247.971,30
3224	Auszahlungen für Instandhaltung	229.900,00	372.000,00	418.469,71
3225	Sonstige Auszahlungen aus Sachaufwand	607.000,00	705.000,00	699.344,11
323	Auszahlungen aus Transfers (ohne Kapitaltransfers)	1.986.600,00	1.835.900,00	1.772.027,01
3231	Transferzahlungen an Träger des öffentlichen Rechts	1.415.100,00	1.311.400,00	1.253.002,67
3232	Transferzahlungen an Beteiligungen			
3233	Transferzahlungen an Unternehmen (inkl. Finanzunternehmen)	468.000,00	428.000,00	395.314,23
3234	Transferzahlungen an Haushalte und Organisationen ohne Erwerbscharakter	103.500,00	96.500,00	123.710,11

MVAG	Mittelverwendungs- und aufbringungsgruppen (1. und 2. Ebene)	VA 2022	VA 2021	RA 2020
3235	Transferzahlungen an das Ausland			
3236	Investitions- und Tilgungszuschüsse zwischen Unternehmungen und Betrieben der Gebietskörperschaft und der Gebietskörperschaft			
324	Auszahlungen aus Finanzaufwand	53.700,00	63.600,00	63.360,81
3241	Auszahlungen für Zinsaufwand, für Finanzierungsleasing, für Forderungskauf, für Finanzschulden und derivative Finanzinstrumente m	51.200,00	61.100,00	60.458,84
3242	Auszahlungen für Zinsen aus derivativen Finanzinstrumenten ohne Grundgeschäft			
3243	Auszahlung aus Gewinnentnahmen von marktbestimmten Betrieben			
3244	Sonstige Auszahlungen aus Finanzaufwendungen	2.500,00	2.500,00	2.901,97
32	Summe Auszahlungen operative Gebarung	5.054.700,00	5.128.600,00	5.152.065,33
SA1	Saldo (1) Geldfluss aus der Operativen Gebarung (31 – 32)	1.065.900,00	842.400,00	1.004.155,74
331	Einzahlungen aus der Investitionstätigkeit	0,00	0,00	3.470,83
3311	Einzahlungen aus der Veräußerung von immateriellem Vermögen			
3312	Einzahlungen aus der Veräußerung von Grundstücken und Grundstückeinrichtungen			
3313	Einzahlungen aus der Veräußerung von Gebäuden und Bauten			
3314	Einzahlungen aus der Veräußerung von technischen Anlagen, Fahrzeuge und Maschinen			3.470,83
3315	Einzahlungen aus der Veräußerung von Amts-, Betriebs- und Geschäftsausstattung			
3316	Einzahlungen aus der Veräußerung von Kulturgütern			
3317	Einzahlungen aus der Veräußerung von Beteiligungen			
332	Einzahlungen aus der Rückzahlung von Darlehen sowie gewährten Vorschüssen	0,00	1.200,00	2.200,00
3321	Einzahlungen aus Darlehen an Träger des öffentlichen Rechts			
3322	Einzahlungen aus Darlehen an Beteiligungen			
3323	Einzahlungen aus Darlehen an Unternehmen und Haushalte			
3325	Einzahlungen aus Vorschüssen und Anzahlungen		1.200,00	2.200,00
333	Einzahlungen aus Kapitaltransfers	278.100,00	475.300,00	136.409,13
3331	Kapitaltransferzahlungen von Trägern des öffentlichen Rechts	253.100,00	450.300,00	109.381,65
3332	Kapitaltransferzahlungen von Beteiligungen			
3333	Kapitaltransferzahlungen von Unternehmen			
3334	Kapitaltransferzahlungen von Haushalten und Organisationen ohne Erwerbscharakter	25.000,00	25.000,00	27.027,48
3335	Kapitaltransferzahlungen vom Ausland			
33	Summe Einzahlungen investive Gebarung	278.100,00	476.500,00	142.079,96
341	Auszahlungen aus der Investitionstätigkeit	791.000,00	747.200,00	331.379,99
3411	Auszahlungen für den Erwerb von immateriellem Vermögen	17.700,00	10.700,00	11.757,03
3412	Auszahlungen für den Erwerb von Grundstücken und Grundstückseinrichtungen	340.300,00	535.000,00	298.964,60
3413	Auszahlungen für den Erwerb von Gebäuden und Bauten		200.000,00	
3414	Auszahlungen für den Erwerb von technischen Anlagen, Fahrzeuge und Maschinen	427.000,00		19.038,36

MVAG	Mittelverwendungs- und aufbringungsgruppen (1. und 2. Ebene)	VA 2022	VA 2021	RA 2020
3415	Auszahlungen für den Erwerb von Amts-, Betriebs- und Geschäftsausstattung	6.000,00	1.500,00	1.620,00
3416	Auszahlungen für den Erwerb von Kulturgütern			
3417	Auszahlungen für den Erwerb von Beteiligungen			
342	Auszahlungen von gewährten Darlehen sowie gewährten Vorschüssen	0,00	0,00	0,00
3421	Auszahlung von Darlehen an Träger des öffentlichen Rechts			
3422	Auszahlung von Darlehen an Beteiligungen			
3423	Auszahlung von Darlehen an Unternehmen und Haushalte			
3425	Auszahlungen von Vorschüssen und Anzahlungen			
343	Auszahlungen aus Kapitaltransfers	237.000,00	0,00	40.464,10
3431	Kapitaltransferzahlungen an Träger des öffentlichen Rechts	237.000,00		25.000,00
3432	Kapitaltransferzahlungen an Beteiligungen			
3433	Kapitaltransferzahlungen an Unternehmen (Finanzunternehmen)			
3434	Kapitaltransferzahlungen an Haushalte und Organisationen ohne Erwerbscharakter			15.464,10
3435	Kapitaltransferzahlungen an das Ausland			
34	Summe Auszahlungen investive Gebarung	1.028.000,00	747.200,00	371.844,09
SA2	Saldo (2) Geldfluss aus der Investiven Gebarung (33 – 34)	-749.900,00	-270.700,00	-229.764,13
SA3	Saldo (3) Nettofinanzierungssaldo (Saldo 1 + Saldo 2)	316.000,00	571.700,00	774.391,61
351	Einzahlungen aus der Aufnahme von Finanzschulden	420.000,00	80.000,00	0,00
3511	Einzahlungen aus empfangenen Darlehen von öffentlichen Körperschaften und Rechtsträgern			
3512	Einzahlungen aus empfangenen Darlehen von Beteiligungen			
3513	Einzahlungen aus empfangenen Darlehen von Unternehmen und privaten Haushalten			
3514	Einzahlungen aus Finanzschulden (Finanzunternehmen)	420.000,00	80.000,00	
353	Einzahlungen infolge eines Kapitaltausch bei derivativen Finanzinstrumenten mit Grundgeschäft	0,00	0,00	0,00
3530	Einzahlungen infolge eines Kapitaltausch bei derivativen Finanzinstrumenten mit Grundgeschäft			
355	Einzahlungen aus dem Abgang von Finanzinstrumenten	0,00	0,00	0,00
3550	Einzahlungen aus dem Abgang von Finanzinstrumenten			
35	Summe Einzahlungen aus der Finanzierungstätigkeit	420.000,00	80.000,00	0,00
361	Auszahlungen aus der Tilgung von Finanzschulden	813.800,00	651.700,00	696.581,90
3611	Auszahlungen aus empfangenen Darlehen von öffentlichen Körperschaften und Rechtsträgern	3.800,00	3.900,00	3.784,15
3612	Auszahlungen aus empfangenen Darlehen von Beteiligungen			
3613	Auszahlungen aus empfangenen Darlehen von Unternehmen und privaten Haushalten			
3614	Auszahlungen aus Finanzschulden	810.000,00	647.800,00	692.797,75

MVAG	Mittelverwendungs- und aufbringungsgruppen (1. und 2. Ebene)	VA 2022	VA 2021	RA 2020
3615	Auszahlung aus der Rückzahlung von Leasingverbindlichkeiten			
363	Auszahlungen infolge eines Kapitaltausch bei derivativen Finanzinstrumenten mit Grundgeschäft	0,00	0,00	0,00
3630	Auszahlungen infolge eines Kapitaltausch bei derivativen Finanzinstrumenten mit Grundgeschäft			
365	Auszahlungen für den Erwerb von Finanzinstrumenten	0,00	0,00	0,00
3650	Auszahlungen für den Erwerb von Finanzinstrumenten			
36	Summe Auszahlungen aus der Finanzierungstätigkeit	813.800,00	651.700,00	696.581,90
SA4	Saldo (4) Geldfluss aus der Finanzierungstätigkeit (35 – 36)	-393.800,00	-571.700,00	-696.581,90
SA5	Saldo (5) Geldfluss aus der voranschlagswirksamen Gebarung (Saldo 3 + Saldo 4)	-77.800,00	0,00	77.809,71

Finanzierungshaushalt Bereichsbudget 1. und 2. Ebene
(Anlage 1b)

Vertretungskörper und allgemeine Verwaltung (Gruppe 0)

MVAG	Mittelverwendungs- und aufbringungsgruppen (1. und 2. Ebene)	VA 2022	VA 2021	RA 2020
311	Einzahlungen aus der operativen Verwaltungstätigkeit	50.000,00	205.000,00	57.786,22
3111	Einzahlungen aus eigenen Abgaben			
3112	Einzahlungen aus Ertragsanteilen			
3113	Einzahlungen aus Gebühren			
3114	Einzahlungen aus Leistungen	10.000,00	10.000,00	9.545,99
3115	Einzahlungen aus Besitz und wirtschaftlicher Tätigkeit			
3116	Einzahlungen aus Veräußerung von geringwertigen Wirtschaftsgütern (GWG) und sonstige Einzahlungen	40.000,00	195.000,00	48.240,23
312	Einzahlungen aus Transfers (ohne Kapitaltransfers)	7.000,00	0,00	0,00
3121	Transferzahlungen von Trägern des öffentlichen Rechts	7.000,00		
3122	Transferzahlungen von Beteiligungen			
3123	Transferzahlungen von Unternehmen (inkl. Finanzunternehmen)			
3124	Transferzahlungen von Haushalte und Organisationen ohne Erwerbscharakter			
3125	Transferzahlungen vom Ausland			
3126	Investitions- und Tilgungszuschüsse zwischen Unternehmungen und Betrieben der Gebietskörperschaft und der Gebietskörperschaft			
313	Einzahlungen aus Finanzerträgen	0,00	0,00	0,00
3131	Einzahlungen aus Zinserträgen			
3133	Einzahlungen aus Gewinnentnahmen von marktbestimmten Betrieben			
3134	Sonstige Einzahlungen aus Finanzerträgen			
3135	Einzahlungen aus Dividenden/Gewinnausschüttungen			
31	Summe Einzahlungen operative Gebarung	57.000,00	205.000,00	57.786,22
321	Auszahlungen aus Personalaufwand	115.600,00	125.100,00	137.631,77
3211	Auszahlungen für Personalaufwand Bezüge, Nebengebühren, und Mehrleistungsvergütungen)	92.100,00	99.900,00	109.668,04
3212	Auszahlungen für gesetzliche und freiwillige Sozialaufwendungen	23.500,00	25.200,00	27.963,73
3213	Auszahlungen aus sonstigem Personalaufwand			
322	Auszahlungen aus Sachaufwand (ohne Transferaufwand)	308.400,00	435.400,00	294.511,50
3221	Auszahlungen für Gebrauchs- und Verbrauchsgüter, Handelswaren	14.600,00	14.300,00	15.586,19
3222	Auszahlungen für Verwaltungs- und Betriebsaufwand	40.000,00	35.700,00	37.886,34
3223	Auszahlungen für Leasing- und Mietaufwand	1.000,00	2.000,00	2.110,11
3224	Auszahlungen für Instandhaltung	6.400,00	5.400,00	13.137,63
3225	Sonstige Auszahlungen aus Sachaufwand	246.400,00	378.000,00	225.791,23
323	Auszahlungen aus Transfers (ohne Kapitaltransfers)	36.300,00	36.100,00	34.576,25
3231	Transferzahlungen an Träger des öffentlichen Rechts	32.300,00	32.100,00	30.727,20
3232	Transferzahlungen an Beteiligungen			
3233	Transferzahlungen an Unternehmen (inkl. Finanzunternehmen)			

Vertretungskörper und allgemeine Verwaltung (Gruppe 0)

MVAG	Mittelverwendungs- und aufbringungsgruppen (1. und 2. Ebene)	VA 2022	VA 2021	RA 2020
3234	Transferzahlungen an Haushalte und Organisationen ohne Erwerbscharakter	4.000,00	4.000,00	3.849,05
3235	Transferzahlungen an das Ausland			
3236	Investitions- und Tilgungszuschüsse zwischen Unternehmungen und Betrieben der Gebietskörperschaft und der Gebietskörperschaft			
324	Auszahlungen aus Finanzaufwand	0,00	0,00	0,00
3241	Auszahlungen für Zinsaufwand, für Finanzierungsleasing, für Forderungskauf, für Finanzschulden und derivative Finanzinstrumente m			
3242	Auszahlungen für Zinsen aus derivativen Finanzinstrumenten ohne Grundgeschäft			
3243	Auszahlung aus Gewinnentnahmen von marktbestimmten Betrieben			
3244	Sonstige Auszahlungen aus Finanzaufwendungen			
32	Summe Auszahlungen operative Gebarung	460.300,00	596.600,00	466.719,52
SA1	Saldo (1) Geldfluss aus der Operativen Gebarung (31 – 32)	-403.300,00	-391.600,00	-408.933,30
331	Einzahlungen aus der Investitionstätigkeit	0,00	0,00	0,00
3311	Einzahlungen aus der Veräußerung von immateriellem Vermögen			
3312	Einzahlungen aus der Veräußerung von Grundstücken und Grundstückeinrichtungen			
3313	Einzahlungen aus der Veräußerung von Gebäuden und Bauten			
3314	Einzahlungen aus der Veräußerung von technischen Anlagen, Fahrzeuge und Maschinen			
3315	Einzahlungen aus der Veräußerung von Amts-, Betriebs- und Geschäftsausstattung			
3316	Einzahlungen aus der Veräußerung von Kulturgütern			
3317	Einzahlungen aus der Veräußerung von Beteiligungen			
332	Einzahlungen aus der Rückzahlung von Darlehen sowie gewährten Vorschüssen	0,00	1.200,00	2.200,00
3321	Einzahlungen aus Darlehen an Träger des öffentlichen Rechts			
3322	Einzahlungen aus Darlehen an Beteiligungen			
3323	Einzahlungen aus Darlehen an Unternehmen und Haushalte			
3325	Einzahlungen aus Vorschüssen und Anzahlungen		1.200,00	2.200,00
333	Einzahlungen aus Kapitaltransfers	0,00	7.000,00	0,00
3331	Kapitaltransferzahlungen von Trägern des öffentlichen Rechts		7.000,00	
3332	Kapitaltransferzahlungen von Beteiligungen			
3333	Kapitaltransferzahlungen von Unternehmen			
3334	Kapitaltransferzahlungen von Haushalten und Organisationen ohne Erwerbscharakter			
3335	Kapitaltransferzahlungen vom Ausland			
33	Summe Einzahlungen investive Gebarung	0,00	8.200,00	2.200,00
341	Auszahlungen aus der Investitionstätigkeit	17.700,00	210.700,00	11.757,03
3411	Auszahlungen für den Erwerb von immateriellem Vermögen	17.700,00	10.700,00	11.757,03
3412	Auszahlungen für den Erwerb von Grundstücken und Grundstückseinrichtungen			

Vertretungskörper und allgemeine Verwaltung (Gruppe 0)

MVAG	Mittelverwendungs- und aufbringungsgruppen (1. und 2. Ebene)	VA 2022	VA 2021	RA 2020
3413	Auszahlungen für den Erwerb von Gebäuden und Bauten		200.000,00	
3414	Auszahlungen für den Erwerb von technischen Anlagen, Fahrzeuge und Maschinen			
3415	Auszahlungen für den Erwerb von Amts-, Betriebs- und Geschäftsausstattung			
3416	Auszahlungen für den Erwerb von Kulturgütern			
3417	Auszahlungen für den Erwerb von Beteiligungen			
342	Auszahlungen von gewährten Darlehen sowie gewährten Vorschüssen	0,00	0,00	0,00
3421	Auszahlung von Darlehen an Träger des öffentlichen Rechts			
3422	Auszahlung von Darlehen an Beteiligungen			
3423	Auszahlung von Darlehen an Unternehmen und Haushalte			
3425	Auszahlungen von Vorschüssen und Anzahlungen			
343	Auszahlungen aus Kapitaltransfers	0,00	0,00	0,00
3431	Kapitaltransferzahlungen an Träger des öffentlichen Rechts			
3432	Kapitaltransferzahlungen an Beteiligungen			
3433	Kapitaltransferzahlungen an Unternehmen (Finanzunternehmen)			
3434	Kapitaltransferzahlungen an Haushalte und Organisationen ohne Erwerbscharakter			
3435	Kapitaltransferzahlungen an das Ausland			
34	Summe Auszahlungen investive Gebarung	17.700,00	210.700,00	11.757,03
SA2	Saldo (2) Geldfluss aus der Investiven Gebarung (33 – 34)	-17.700,00	-202.500,00	-9.557,03
SA3	Saldo (3) Nettofinanzierungssaldo (Saldo 1 + Saldo 2)	-421.000,00	-594.100,00	-418.490,33
351	Einzahlungen aus der Aufnahme von Finanzschulden	0,00	50.000,00	0,00
3511	Einzahlungen aus empfangenen Darlehen von öffentlichen Körperschaften und Rechtsträgern			
3512	Einzahlungen aus empfangenen Darlehen von Beteiligungen			
3513	Einzahlungen aus empfangenen Darlehen von Unternehmen und privaten Haushalten			
3514	Einzahlungen aus Finanzschulden (Finanzunternehmen)		50.000,00	
353	Einzahlungen infolge eines Kapitaltausch bei derivativen Finanzinstrumenten mit Grundgeschäft	0,00	0,00	0,00
3530	Einzahlungen infolge eines Kapitaltausch bei derivativen Finanzinstrumenten mit Grundgeschäft			
355	Einzahlungen aus dem Abgang von Finanzinstrumenten	0,00	0,00	0,00
3550	Einzahlungen aus dem Abgang von Finanzinstrumenten			
35	Summe Einzahlungen aus der Finanzierungstätigkeit	0,00	50.000,00	0,00
361	Auszahlungen aus der Tilgung von Finanzschulden	0,00	0,00	0,00
3611	Auszahlungen aus empfangenen Darlehen von öffentlichen Körperschaften und Rechtsträgern			

Vertretungskörper und allgemeine Verwaltung (Gruppe 0)

MVAG	Mittelverwendungs- und aufbringungsgruppen (1. und 2. Ebene)	VA 2022	VA 2021	RA 2020
3612	Auszahlungen aus empfangenen Darlehen von Beteiligungen			
3613	Auszahlungen aus empfangenen Darlehen von Unternehmen und privaten Haushalten			
3614	Auszahlungen aus Finanzschulden			
3615	Auszahlung aus der Rückzahlung von Leasingverbindlichkeiten			
363	Auszahlungen infolge eines Kapitaltausch bei derivativen Finanzinstrumenten mit Grundgeschäft	0,00	0,00	0,00
3630	Auszahlungen infolge eines Kapitaltausch bei derivativen Finanzinstrumenten mit Grundgeschäft			
365	Auszahlungen für den Erwerb von Finanzinstrumenten	0,00	0,00	0,00
3650	Auszahlungen für den Erwerb von Finanzinstrumenten			
36	Summe Auszahlungen aus der Finanzierungstätigkeit	0,00	0,00	0,00
SA4	Saldo (4) Geldfluss aus der Finanzierungstätigkeit (35 – 36)	0,00	50.000,00	0,00
SA5	Saldo (5) Geldfluss aus der voranschlagswirksamen Gebarung (Saldo 3 + Saldo 4)	-421.000,00	-544.100,00	-418.490,33

Öffentliche Ordnung und Sicherheit (Gruppe 1)

MVAG	Mittelverwendungs- und aufbringungsgruppen (1. und 2. Ebene)	VA 2022	VA 2021	RA 2020
311	Einzahlungen aus der operativen Verwaltungstätigkeit	8.000,00	6.000,00	7.140,00
3111	Einzahlungen aus eigenen Abgaben			
3112	Einzahlungen aus Ertragsanteilen			
3113	Einzahlungen aus Gebühren			
3114	Einzahlungen aus Leistungen	8.000,00	6.000,00	7.140,00
3115	Einzahlungen aus Besitz und wirtschaftlicher Tätigkeit			
3116	Einzahlungen aus Veräußerung von geringwertigen Wirtschaftsgütern (GWG) und sonstige Einzahlungen			
312	Einzahlungen aus Transfers (ohne Kapitaltransfers)	42.500,00	2.100,00	2.290,75
3121	Transferzahlungen von Trägern des öffentlichen Rechts	42.500,00	2.100,00	2.290,75
3122	Transferzahlungen von Beteiligungen			
3123	Transferzahlungen von Unternehmen (inkl. Finanzunternehmen)			
3124	Transferzahlungen von Haushalte und Organisationen ohne Erwerbscharakter			
3125	Transferzahlungen vom Ausland			
3126	Investitions- und Tilgungszuschüsse zwischen Unternehmungen und Betrieben der Gebietskörperschaft und der Gebietskörperschaft			
313	Einzahlungen aus Finanzerträgen	0,00	0,00	0,00
3131	Einzahlungen aus Zinserträgen			
3133	Einzahlungen aus Gewinnentnahmen von marktbestimmten Betrieben			
3134	Sonstige Einzahlungen aus Finanzerträgen			
3135	Einzahlungen aus Dividenden/Gewinnausschüttungen			
31	Summe Einzahlungen operative Gebarung	50.500,00	8.100,00	9.430,75
321	Auszahlungen aus Personalaufwand	0,00	0,00	0,00
3211	Auszahlungen für Personalaufwand Bezüge, Nebengebühren, und Mehrleistungsvergütungen)			
3212	Auszahlungen für gesetzliche und freiwillige Sozialaufwendungen			
3213	Auszahlungen aus sonstigem Personalaufwand			
322	Auszahlungen aus Sachaufwand (ohne Transferaufwand)	15.300,00	14.100,00	12.202,19
3221	Auszahlungen für Gebrauchs- und Verbrauchsgüter, Handelswaren			
3222	Auszahlungen für Verwaltungs- und Betriebsaufwand	9.400,00	9.400,00	9.664,92
3223	Auszahlungen für Leasing- und Mietaufwand			
3224	Auszahlungen für Instandhaltung			678,00
3225	Sonstige Auszahlungen aus Sachaufwand	5.900,00	4.700,00	1.859,27
323	Auszahlungen aus Transfers (ohne Kapitaltransfers)	27.000,00	22.000,00	17.182,87
3231	Transferzahlungen an Träger des öffentlichen Rechts	27.000,00	22.000,00	17.182,87
3232	Transferzahlungen an Beteiligungen			
3233	Transferzahlungen an Unternehmen (inkl. Finanzunternehmen)			

Öffentliche Ordnung und Sicherheit (Gruppe 1)

MVAG	Mittelverwendungs- und aufbringungsgruppen (1. und 2. Ebene)	VA 2022	VA 2021	RA 2020
3234	Transferzahlungen an Haushalte und Organisationen ohne Erwerbscharakter			
3235	Transferzahlungen an das Ausland			
3236	Investitions- und Tilgungszuschüsse zwischen Unternehmungen und Betrieben der Gebietskörperschaft und der Gebietskörperschaft			
324	Auszahlungen aus Finanzaufwand	5.100,00	5.300,00	5.640,60
3241	Auszahlungen für Zinsaufwand, für Finanzierungsleasing, für Forderungskauf, für Finanzschulden und derivative Finanzinstrumente m	5.100,00	5.300,00	5.640,60
3242	Auszahlungen für Zinsen aus derivativen Finanzinstrumenten ohne Grundgeschäft			
3243	Auszahlung aus Gewinnentnahmen von marktbestimmten Betrieben			
3244	Sonstige Auszahlungen aus Finanzaufwendungen			
32	Summe Auszahlungen operative Gebarung	47.400,00	41.400,00	35.025,66
SA1	Saldo (1) Geldfluss aus der Operativen Gebarung (31 – 32)	3.100,00	-33.300,00	-25.594,91
331	Einzahlungen aus der Investitionstätigkeit	0,00	0,00	0,00
3311	Einzahlungen aus der Veräußerung von immateriellem Vermögen			
3312	Einzahlungen aus der Veräußerung von Grundstücken und Grundstückeinrichtungen			
3313	Einzahlungen aus der Veräußerung von Gebäuden und Bauten			
3314	Einzahlungen aus der Veräußerung von technischen Anlagen, Fahrzeuge und Maschinen			
3315	Einzahlungen aus der Veräußerung von Amts-, Betriebs- und Geschäftsausstattung			
3316	Einzahlungen aus der Veräußerung von Kulturgütern			
3317	Einzahlungen aus der Veräußerung von Beteiligungen			
332	Einzahlungen aus der Rückzahlung von Darlehen sowie gewährten Vorschüssen	0,00	0,00	0,00
3321	Einzahlungen aus Darlehen an Träger des öffentlichen Rechts			
3322	Einzahlungen aus Darlehen an Beteiligungen			
3323	Einzahlungen aus Darlehen an Unternehmen und Haushalte			
3325	Einzahlungen aus Vorschüssen und Anzahlungen			
333	Einzahlungen aus Kapitaltransfers	117.500,00	0,00	0,00
3331	Kapitaltransferzahlungen von Trägern des öffentlichen Rechts	117.500,00		
3332	Kapitaltransferzahlungen von Beteiligungen			
3333	Kapitaltransferzahlungen von Unternehmen			
3334	Kapitaltransferzahlungen von Haushalten und Organisationen ohne Erwerbscharakter			
3335	Kapitaltransferzahlungen vom Ausland			
33	Summe Einzahlungen investive Gebarung	117.500,00	0,00	0,00
341	Auszahlungen aus der Investitionstätigkeit	420.000,00	0,00	0,00
3411	Auszahlungen für den Erwerb von immateriellem Vermögen			
3412	Auszahlungen für den Erwerb von Grundstücken und Grundstückseinrichtungen			

Öffentliche Ordnung und Sicherheit (Gruppe 1)

MVAG	Mittelverwendungs- und aufbringungsgruppen (1. und 2. Ebene)	VA 2022	VA 2021	RA 2020
3413	Auszahlungen für den Erwerb von Gebäuden und Bauten			
3414	Auszahlungen für den Erwerb von technischen Anlagen, Fahrzeuge und Maschinen	420.000,00		
3415	Auszahlungen für den Erwerb von Amts-, Betriebs- und Geschäftsausstattung			
3416	Auszahlungen für den Erwerb von Kulturgütern			
3417	Auszahlungen für den Erwerb von Beteiligungen			
342	Auszahlungen von gewährten Darlehen sowie gewährten Vorschüssen	0,00	0,00	0,00
3421	Auszahlung von Darlehen an Träger des öffentlichen Rechts			
3422	Auszahlung von Darlehen an Beteiligungen			
3423	Auszahlung von Darlehen an Unternehmen und Haushalte			
3425	Auszahlungen von Vorschüssen und Anzahlungen			
343	Auszahlungen aus Kapitaltransfers	0,00	0,00	0,00
3431	Kapitaltransferzahlungen an Träger des öffentlichen Rechts			
3432	Kapitaltransferzahlungen an Beteiligungen			
3433	Kapitaltransferzahlungen an Unternehmen (Finanzunternehmen)			
3434	Kapitaltransferzahlungen an Haushalte und Organisationen ohne Erwerbscharakter			
3435	Kapitaltransferzahlungen an das Ausland			
34	Summe Auszahlungen investive Gebarung	420.000,00	0,00	0,00
SA2	Saldo (2) Geldfluss aus der Investiven Gebarung (33 – 34)	-302.500,00	0,00	0,00
SA3	Saldo (3) Nettofinanzierungssaldo (Saldo 1 + Saldo 2)	-299.400,00	-33.300,00	-25.594,91
351	Einzahlungen aus der Aufnahme von Finanzschulden	420.000,00	0,00	0,00
3511	Einzahlungen aus empfangenen Darlehen von öffentlichen Körperschaften und Rechtsträgern			
3512	Einzahlungen aus empfangenen Darlehen von Beteiligungen			
3513	Einzahlungen aus empfangenen Darlehen von Unternehmen und privaten Haushalten			
3514	Einzahlungen aus Finanzschulden (Finanzunternehmen)	420.000,00		
353	Einzahlungen infolge eines Kapitaltausch bei derivativen Finanzinstrumenten mit Grundgeschäft	0,00	0,00	0,00
3530	Einzahlungen infolge eines Kapitaltausch bei derivativen Finanzinstrumenten mit Grundgeschäft			
355	Einzahlungen aus dem Abgang von Finanzinstrumenten	0,00	0,00	0,00
3550	Einzahlungen aus dem Abgang von Finanzinstrumenten			
35	Summe Einzahlungen aus der Finanzierungstätigkeit	420.000,00	0,00	0,00
361	Auszahlungen aus der Tilgung von Finanzschulden	182.000,00	24.000,00	24.000,00
3611	Auszahlungen aus empfangenen Darlehen von öffentlichen Körperschaften und Rechtsträgern			

Öffentliche Ordnung und Sicherheit (Gruppe 1)

MVAG	Mittelverwendungs- und aufbringungsgruppen (1. und 2. Ebene)	VA 2022	VA 2021	RA 2020
3612	Auszahlungen aus empfangenen Darlehen von Beteiligungen			
3613	Auszahlungen aus empfangenen Darlehen von Unternehmen und privaten Haushalten			
3614	Auszahlungen aus Finanzschulden	182.000,00	24.000,00	24.000,00
3615	Auszahlung aus der Rückzahlung von Leasingverbindlichkeiten			
363	Auszahlungen infolge eines Kapitaltausch bei derivativen Finanzinstrumenten mit Grundgeschäft	0,00	0,00	0,00
3630	Auszahlungen infolge eines Kapitaltausch bei derivativen Finanzinstrumenten mit Grundgeschäft			
365	Auszahlungen für den Erwerb von Finanzinstrumenten	0,00	0,00	0,00
3650	Auszahlungen für den Erwerb von Finanzinstrumenten			
36	Summe Auszahlungen aus der Finanzierungstätigkeit	182.000,00	24.000,00	24.000,00
SA4	Saldo (4) Geldfluss aus der Finanzierungstätigkeit (35 – 36)	238.000,00	-24.000,00	-24.000,00
SA5	Saldo (5) Geldfluss aus der voranschlagswirksamen Gebarung (Saldo 3 + Saldo 4)	-61.400,00	-57.300,00	-49.594,91

Unterricht, Erziehung, Sport und Wissenschaft (Gruppe 2)

MVAG	Mittelverwendungs- und aufbringungsgruppen (1. und 2. Ebene)	VA 2022	VA 2021	RA 2020
311	Einzahlungen aus der operativen Verwaltungstätigkeit	50.400,00	61.300,00	31.564,78
3111	Einzahlungen aus eigenen Abgaben			
3112	Einzahlungen aus Ertragsanteilen			
3113	Einzahlungen aus Gebühren			
3114	Einzahlungen aus Leistungen	50.400,00	61.300,00	31.554,78
3115	Einzahlungen aus Besitz und wirtschaftlicher Tätigkeit			
3116	Einzahlungen aus Veräußerung von geringwertigen Wirtschaftsgütern (GWG) und sonstige Einzahlungen			10,00
312	Einzahlungen aus Transfers (ohne Kapitaltransfers)	29.500,00	86.700,00	41.827,43
3121	Transferzahlungen von Trägern des öffentlichen Rechts	29.500,00	86.700,00	41.827,43
3122	Transferzahlungen von Beteiligungen			
3123	Transferzahlungen von Unternehmen (inkl. Finanzunternehmen)			
3124	Transferzahlungen von Haushalte und Organisationen ohne Erwerbscharakter			
3125	Transferzahlungen vom Ausland			
3126	Investitions- und Tilgungszuschüsse zwischen Unternehmungen und Betrieben der Gebietskörperschaft und der Gebietskörperschaft			
313	Einzahlungen aus Finanzerträgen	0,00	0,00	0,00
3131	Einzahlungen aus Zinserträgen			
3133	Einzahlungen aus Gewinnentnahmen von marktbestimmten Betrieben			
3134	Sonstige Einzahlungen aus Finanzerträgen			
3135	Einzahlungen aus Dividenden/Gewinnausschüttungen			
31	Summe Einzahlungen operative Gebarung	79.900,00	148.000,00	73.392,21
321	Auszahlungen aus Personalaufwand	431.700,00	426.100,00	436.039,04
3211	Auszahlungen für Personalaufwand Bezüge, Nebengebühren, und Mehrleistungsvergütungen)	344.700,00	339.400,00	346.837,36
3212	Auszahlungen für gesetzliche und freiwillige Sozialaufwendungen	87.000,00	86.700,00	89.201,68
3213	Auszahlungen aus sonstigem Personalaufwand			
322	Auszahlungen aus Sachaufwand (ohne Transferaufwand)	263.700,00	411.200,00	297.716,90
3221	Auszahlungen für Gebrauchs- und Verbrauchsgüter, Handelswaren	68.200,00	69.400,00	57.526,50
3222	Auszahlungen für Verwaltungs- und Betriebsaufwand	31.500,00	32.200,00	29.503,73
3223	Auszahlungen für Leasing- und Mietaufwand	85.500,00	122.300,00	85.671,17
3224	Auszahlungen für Instandhaltung	13.800,00	92.500,00	40.080,78
3225	Sonstige Auszahlungen aus Sachaufwand	64.700,00	94.800,00	84.934,72
323	Auszahlungen aus Transfers (ohne Kapitaltransfers)	75.400,00	27.300,00	41.805,81
3231	Transferzahlungen an Träger des öffentlichen Rechts	45.000,00		
3232	Transferzahlungen an Beteiligungen			
3233	Transferzahlungen an Unternehmen (inkl. Finanzunternehmen)	19.500,00	19.500,00	20.320,81

Unterricht, Erziehung, Sport und Wissenschaft (Gruppe 2)

MVAG	Mittelverwendungs- und aufbringungsgruppen (1. und 2. Ebene)	VA 2022	VA 2021	RA 2020
3234	Transferzahlungen an Haushalte und Organisationen ohne Erwerbscharakter	10.900,00	7.800,00	21.485,00
3235	Transferzahlungen an das Ausland			
3236	Investitions- und Tilgungszuschüsse zwischen Unternehmungen und Betrieben der Gebietskörperschaft und der Gebietskörperschaft			
324	Auszahlungen aus Finanzaufwand	0,00	0,00	0,00
3241	Auszahlungen für Zinsaufwand, für Finanzierungsleasing, für Forderungskauf, für Finanzschulden und derivative Finanzinstrumente m			
3242	Auszahlungen für Zinsen aus derivativen Finanzinstrumenten ohne Grundgeschäft			
3243	Auszahlung aus Gewinnentnahmen von marktbestimmten Betrieben			
3244	Sonstige Auszahlungen aus Finanzaufwendungen			
32	Summe Auszahlungen operative Gebarung	770.800,00	864.600,00	775.561,75
SA1	Saldo (1) Geldfluss aus der Operativen Gebarung (31 – 32)	-690.900,00	-716.600,00	-702.169,54
331	Einzahlungen aus der Investitionstätigkeit	0,00	0,00	0,00
3311	Einzahlungen aus der Veräußerung von immateriellem Vermögen			
3312	Einzahlungen aus der Veräußerung von Grundstücken und Grundstückeinrichtungen			
3313	Einzahlungen aus der Veräußerung von Gebäuden und Bauten			
3314	Einzahlungen aus der Veräußerung von technischen Anlagen, Fahrzeuge und Maschinen			
3315	Einzahlungen aus der Veräußerung von Amts-, Betriebs- und Geschäftsausstattung			
3316	Einzahlungen aus der Veräußerung von Kulturgütern			
3317	Einzahlungen aus der Veräußerung von Beteiligungen			
332	Einzahlungen aus der Rückzahlung von Darlehen sowie gewährten Vorschüssen	0,00	0,00	0,00
3321	Einzahlungen aus Darlehen an Träger des öffentlichen Rechts			
3322	Einzahlungen aus Darlehen an Beteiligungen			
3323	Einzahlungen aus Darlehen an Unternehmen und Haushalte			
3325	Einzahlungen aus Vorschüssen und Anzahlungen			
333	Einzahlungen aus Kapitaltransfers	0,00	0,00	0,00
3331	Kapitaltransferzahlungen von Trägern des öffentlichen Rechts			
3332	Kapitaltransferzahlungen von Beteiligungen			
3333	Kapitaltransferzahlungen von Unternehmen			
3334	Kapitaltransferzahlungen von Haushalten und Organisationen ohne Erwerbscharakter			
3335	Kapitaltransferzahlungen vom Ausland			
33	Summe Einzahlungen investive Gebarung	0,00	0,00	0,00
341	Auszahlungen aus der Investitionstätigkeit	6.000,00	1.500,00	12.598,68
3411	Auszahlungen für den Erwerb von immateriellem Vermögen			
3412	Auszahlungen für den Erwerb von Grundstücken und Grundstückseinrichtungen			10.978,68

Unterricht, Erziehung, Sport und Wissenschaft (Gruppe 2)

MVAG	Mittelverwendungs- und aufbringungsgruppen (1. und 2. Ebene)	VA 2022	VA 2021	RA 2020
3413	Auszahlungen für den Erwerb von Gebäuden und Bauten			
3414	Auszahlungen für den Erwerb von technischen Anlagen, Fahrzeuge und Maschinen			
3415	Auszahlungen für den Erwerb von Amts-, Betriebs- und Geschäftsausstattung	6.000,00	1.500,00	1.620,00
3416	Auszahlungen für den Erwerb von Kulturgütern			
3417	Auszahlungen für den Erwerb von Beteiligungen			
342	Auszahlungen von gewährten Darlehen sowie gewährten Vorschüssen	0,00	0,00	0,00
3421	Auszahlung von Darlehen an Träger des öffentlichen Rechts			
3422	Auszahlung von Darlehen an Beteiligungen			
3423	Auszahlung von Darlehen an Unternehmen und Haushalte			
3425	Auszahlungen von Vorschüssen und Anzahlungen			
343	Auszahlungen aus Kapitaltransfers	0,00	0,00	0,00
3431	Kapitaltransferzahlungen an Träger des öffentlichen Rechts			
3432	Kapitaltransferzahlungen an Beteiligungen			
3433	Kapitaltransferzahlungen an Unternehmen (Finanzunternehmen)			
3434	Kapitaltransferzahlungen an Haushalte und Organisationen ohne Erwerbscharakter			
3435	Kapitaltransferzahlungen an das Ausland			
34	Summe Auszahlungen investive Gebarung	6.000,00	1.500,00	12.598,68
SA2	Saldo (2) Geldfluss aus der Investiven Gebarung (33 – 34)	-6.000,00	-1.500,00	-12.598,68
SA3	Saldo (3) Nettofinanzierungssaldo (Saldo 1 + Saldo 2)	-696.900,00	-718.100,00	-714.768,22
351	Einzahlungen aus der Aufnahme von Finanzschulden	0,00	0,00	0,00
3511	Einzahlungen aus empfangenen Darlehen von öffentlichen Körperschaften und Rechtsträgern			
3512	Einzahlungen aus empfangenen Darlehen von Beteiligungen			
3513	Einzahlungen aus empfangenen Darlehen von Unternehmen und privaten Haushalten			
3514	Einzahlungen aus Finanzschulden (Finanzunternehmen)			
353	Einzahlungen infolge eines Kapitaltausch bei derivativen Finanzinstrumenten mit Grundgeschäft	0,00	0,00	0,00
3530	Einzahlungen infolge eines Kapitaltausch bei derivativen Finanzinstrumenten mit Grundgeschäft			
355	Einzahlungen aus dem Abgang von Finanzinstrumenten	0,00	0,00	0,00
3550	Einzahlungen aus dem Abgang von Finanzinstrumenten			
35	Summe Einzahlungen aus der Finanzierungstätigkeit	0,00	0,00	0,00
361	Auszahlungen aus der Tilgung von Finanzschulden	2.600,00	2.700,00	2.674,36
3611	Auszahlungen aus empfangenen Darlehen von öffentlichen Körperschaften und Rechtsträgern	2.600,00	2.700,00	2.674,36

Unterricht, Erziehung, Sport und Wissenschaft (Gruppe 2)

MVAG	Mittelverwendungs- und aufbringungsgruppen (1. und 2. Ebene)	VA 2022	VA 2021	RA 2020
3612	Auszahlungen aus empfangenen Darlehen von Beteiligungen			
3613	Auszahlungen aus empfangenen Darlehen von Unternehmen und privaten Haushalten			
3614	Auszahlungen aus Finanzschulden			
3615	Auszahlung aus der Rückzahlung von Leasingverbindlichkeiten			
363	Auszahlungen infolge eines Kapitaltausch bei derivativen Finanzinstrumenten mit Grundgeschäft	0,00	0,00	0,00
3630	Auszahlungen infolge eines Kapitaltausch bei derivativen Finanzinstrumenten mit Grundgeschäft			
365	Auszahlungen für den Erwerb von Finanzinstrumenten	0,00	0,00	0,00
3650	Auszahlungen für den Erwerb von Finanzinstrumenten			
36	Summe Auszahlungen aus der Finanzierungstätigkeit	2.600,00	2.700,00	2.674,36
SA4	Saldo (4) Geldfluss aus der Finanzierungstätigkeit (35 – 36)	-2.600,00	-2.700,00	-2.674,36
SA5	Saldo (5) Geldfluss aus der voranschlagswirksamen Gebarung (Saldo 3 + Saldo 4)	-699.500,00	-720.800,00	-717.442,58

Kunst, Kultur und Kultus (Gruppe 3)

MVAG	Mittelverwendungs- und aufbringungsgruppen (1. und 2. Ebene)	VA 2022	VA 2021	RA 2020
311	Einzahlungen aus der operativen Verwaltungstätigkeit	1.300,00	1.300,00	574,08
3111	Einzahlungen aus eigenen Abgaben			
3112	Einzahlungen aus Ertragsanteilen			
3113	Einzahlungen aus Gebühren			
3114	Einzahlungen aus Leistungen	1.300,00	1.300,00	574,08
3115	Einzahlungen aus Besitz und wirtschaftlicher Tätigkeit			
3116	Einzahlungen aus Veräußerung von geringwertigen Wirtschaftsgütern (GWG) und sonstige Einzahlungen			
312	Einzahlungen aus Transfers (ohne Kapitaltransfers)	0,00	0,00	0,00
3121	Transferzahlungen von Trägern des öffentlichen Rechts			
3122	Transferzahlungen von Beteiligungen			
3123	Transferzahlungen von Unternehmen (inkl. Finanzunternehmen)			
3124	Transferzahlungen von Haushalte und Organisationen ohne Erwerbscharakter			
3125	Transferzahlungen vom Ausland			
3126	Investitions- und Tilgungszuschüsse zwischen Unternehmungen und Betrieben der Gebietskörperschaft und der Gebietskörperschaft			
313	Einzahlungen aus Finanzerträgen	0,00	0,00	0,00
3131	Einzahlungen aus Zinserträgen			
3133	Einzahlungen aus Gewinnentnahmen von marktbestimmten Betrieben			
3134	Sonstige Einzahlungen aus Finanzerträgen			
3135	Einzahlungen aus Dividenden/Gewinnausschüttungen			
31	Summe Einzahlungen operative Gebarung	1.300,00	1.300,00	574,08
321	Auszahlungen aus Personalaufwand	400,00	400,00	0,00
3211	Auszahlungen für Personalaufwand Bezüge, Nebengebühren, und Mehrleistungsvergütungen)	300,00	300,00	
3212	Auszahlungen für gesetzliche und freiwillige Sozialaufwendungen	100,00	100,00	
3213	Auszahlungen aus sonstigem Personalaufwand			
322	Auszahlungen aus Sachaufwand (ohne Transferaufwand)	13.000,00	13.000,00	15.604,32
3221	Auszahlungen für Gebrauchs- und Verbrauchsgüter, Handelswaren			
3222	Auszahlungen für Verwaltungs- und Betriebsaufwand	1.600,00	1.600,00	2.381,72
3223	Auszahlungen für Leasing- und Mietaufwand	3.500,00	3.500,00	3.648,28
3224	Auszahlungen für Instandhaltung	700,00	700,00	160,41
3225	Sonstige Auszahlungen aus Sachaufwand	7.200,00	7.200,00	9.413,91
323	Auszahlungen aus Transfers (ohne Kapitaltransfers)	69.000,00	57.100,00	66.373,16
3231	Transferzahlungen an Träger des öffentlichen Rechts	56.400,00	52.000,00	61.448,16
3232	Transferzahlungen an Beteiligungen			
3233	Transferzahlungen an Unternehmen (inkl. Finanzunternehmen)			

Kunst, Kultur und Kultus (Gruppe 3)

MVAG	Mittelverwendungs- und aufbringungsgruppen (1. und 2. Ebene)	VA 2022	VA 2021	RA 2020
3234	Transferzahlungen an Haushalte und Organisationen ohne Erwerbscharakter	12.600,00	5.100,00	4.925,00
3235	Transferzahlungen an das Ausland			
3236	Investitions- und Tilgungszuschüsse zwischen Unternehmungen und Betrieben der Gebietskörperschaft und der Gebietskörperschaft			
324	Auszahlungen aus Finanzaufwand	100,00	100,00	99,31
3241	Auszahlungen für Zinsaufwand, für Finanzierungsleasing, für Forderungskauf, für Finanzschulden und derivative Finanzinstrumente m	100,00	100,00	99,31
3242	Auszahlungen für Zinsen aus derivativen Finanzinstrumenten ohne Grundgeschäft			
3243	Auszahlung aus Gewinnentnahmen von marktbestimmten Betrieben			
3244	Sonstige Auszahlungen aus Finanzaufwendungen			
32	Summe Auszahlungen operative Gebarung	82.500,00	70.600,00	82.076,79
SA1	Saldo (1) Geldfluss aus der Operativen Gebarung (31 – 32)	-81.200,00	-69.300,00	-81.502,71
331	Einzahlungen aus der Investitionstätigkeit	0,00	0,00	0,00
3311	Einzahlungen aus der Veräußerung von immateriellem Vermögen			
3312	Einzahlungen aus der Veräußerung von Grundstücken und Grundstückeinrichtungen			
3313	Einzahlungen aus der Veräußerung von Gebäuden und Bauten			
3314	Einzahlungen aus der Veräußerung von technischen Anlagen, Fahrzeuge und Maschinen			
3315	Einzahlungen aus der Veräußerung von Amts-, Betriebs- und Geschäftsausstattung			
3316	Einzahlungen aus der Veräußerung von Kulturgütern			
3317	Einzahlungen aus der Veräußerung von Beteiligungen			
332	Einzahlungen aus der Rückzahlung von Darlehen sowie gewährten Vorschüssen	0,00	0,00	0,00
3321	Einzahlungen aus Darlehen an Träger des öffentlichen Rechts			
3322	Einzahlungen aus Darlehen an Beteiligungen			
3323	Einzahlungen aus Darlehen an Unternehmen und Haushalte			
3325	Einzahlungen aus Vorschüssen und Anzahlungen			
333	Einzahlungen aus Kapitaltransfers	0,00	0,00	0,00
3331	Kapitaltransferzahlungen von Trägern des öffentlichen Rechts			
3332	Kapitaltransferzahlungen von Beteiligungen			
3333	Kapitaltransferzahlungen von Unternehmen			
3334	Kapitaltransferzahlungen von Haushalten und Organisationen ohne Erwerbscharakter			
3335	Kapitaltransferzahlungen vom Ausland			
33	Summe Einzahlungen investive Gebarung	0,00	0,00	0,00
341	Auszahlungen aus der Investitionstätigkeit	0,00	0,00	0,00
3411	Auszahlungen für den Erwerb von immateriellem Vermögen			
3412	Auszahlungen für den Erwerb von Grundstücken und Grundstückseinrichtungen			

Kunst, Kultur und Kultus (Gruppe 3)

MVAG	Mittelverwendungs- und aufbringungsgruppen (1. und 2. Ebene)	VA 2022	VA 2021	RA 2020
3413	Auszahlungen für den Erwerb von Gebäuden und Bauten			
3414	Auszahlungen für den Erwerb von technischen Anlagen, Fahrzeuge und Maschinen			
3415	Auszahlungen für den Erwerb von Amts-, Betriebs- und Geschäftsausstattung			
3416	Auszahlungen für den Erwerb von Kulturgütern			
3417	Auszahlungen für den Erwerb von Beteiligungen			
342	Auszahlungen von gewährten Darlehen sowie gewährten Vorschüssen	0,00	0,00	0,00
3421	Auszahlung von Darlehen an Träger des öffentlichen Rechts			
3422	Auszahlung von Darlehen an Beteiligungen			
3423	Auszahlung von Darlehen an Unternehmen und Haushalte			
3425	Auszahlungen von Vorschüssen und Anzahlungen			
343	Auszahlungen aus Kapitaltransfers	0,00	0,00	0,00
3431	Kapitaltransferzahlungen an Träger des öffentlichen Rechts			
3432	Kapitaltransferzahlungen an Beteiligungen			
3433	Kapitaltransferzahlungen an Unternehmen (Finanzunternehmen)			
3434	Kapitaltransferzahlungen an Haushalte und Organisationen ohne Erwerbscharakter			
3435	Kapitaltransferzahlungen an das Ausland			
34	Summe Auszahlungen investive Gebarung	0,00	0,00	0,00
SA2	Saldo (2) Geldfluss aus der Investiven Gebarung (33 – 34)	0,00	0,00	0,00
SA3	Saldo (3) Nettofinanzierungssaldo (Saldo 1 + Saldo 2)	-81.200,00	-69.300,00	-81.502,71
351	Einzahlungen aus der Aufnahme von Finanzschulden	0,00	0,00	0,00
3511	Einzahlungen aus empfangenen Darlehen von öffentlichen Körperschaften und Rechtsträgern			
3512	Einzahlungen aus empfangenen Darlehen von Beteiligungen			
3513	Einzahlungen aus empfangenen Darlehen von Unternehmen und privaten Haushalten			
3514	Einzahlungen aus Finanzschulden (Finanzunternehmen)			
353	Einzahlungen infolge eines Kapitaltausch bei derivativen Finanzinstrumenten mit Grundgeschäft	0,00	0,00	0,00
3530	Einzahlungen infolge eines Kapitaltausch bei derivativen Finanzinstrumenten mit Grundgeschäft			
355	Einzahlungen aus dem Abgang von Finanzinstrumenten	0,00	0,00	0,00
3550	Einzahlungen aus dem Abgang von Finanzinstrumenten			
35	Summe Einzahlungen aus der Finanzierungstätigkeit	0,00	0,00	0,00
361	Auszahlungen aus der Tilgung von Finanzschulden	2.900,00	2.900,00	2.849,75
3611	Auszahlungen aus empfangenen Darlehen von öffentlichen Körperschaften und Rechtsträgern			

Kunst, Kultur und Kultus (Gruppe 3)

MVAG	Mittelverwendungs- und aufbringungsgruppen (1. und 2. Ebene)	VA 2022	VA 2021	RA 2020
3612	Auszahlungen aus empfangenen Darlehen von Beteiligungen			
3613	Auszahlungen aus empfangenen Darlehen von Unternehmen und privaten Haushalten			
3614	Auszahlungen aus Finanzschulden	2.900,00	2.900,00	2.849,75
3615	Auszahlung aus der Rückzahlung von Leasingverbindlichkeiten			
363	Auszahlungen infolge eines Kapitaltausch bei derivativen Finanzinstrumenten mit Grundgeschäft	0,00	0,00	0,00
3630	Auszahlungen infolge eines Kapitaltausch bei derivativen Finanzinstrumenten mit Grundgeschäft			
365	Auszahlungen für den Erwerb von Finanzinstrumenten	0,00	0,00	0,00
3650	Auszahlungen für den Erwerb von Finanzinstrumenten			
36	Summe Auszahlungen aus der Finanzierungstätigkeit	2.900,00	2.900,00	2.849,75
SA4	Saldo (4) Geldfluss aus der Finanzierungstätigkeit (35 – 36)	-2.900,00	-2.900,00	-2.849,75
SA5	Saldo (5) Geldfluss aus der voranschlagswirksamen Gebarung (Saldo 3 + Saldo 4)	-84.100,00	-72.200,00	-84.352,46

Soziale Wohlfahrt und Wohnbauförderung (Gruppe 4)

MVAG	Mittelverwendungs- und aufbringungsgruppen (1. und 2. Ebene)	VA 2022	VA 2021	RA 2020
311	Einzahlungen aus der operativen Verwaltungstätigkeit	0,00	0,00	0,00
3111	Einzahlungen aus eigenen Abgaben			
3112	Einzahlungen aus Ertragsanteilen			
3113	Einzahlungen aus Gebühren			
3114	Einzahlungen aus Leistungen			
3115	Einzahlungen aus Besitz und wirtschaftlicher Tätigkeit			
3116	Einzahlungen aus Veräußerung von geringwertigen Wirtschaftsgütern (GWG) und sonstige Einzahlungen			
312	Einzahlungen aus Transfers (ohne Kapitaltransfers)	0,00	0,00	30.557,19
3121	Transferzahlungen von Trägern des öffentlichen Rechts			30.557,19
3122	Transferzahlungen von Beteiligungen			
3123	Transferzahlungen von Unternehmen (inkl. Finanzunternehmen)			
3124	Transferzahlungen von Haushalte und Organisationen ohne Erwerbscharakter			
3125	Transferzahlungen vom Ausland			
3126	Investitions- und Tilgungszuschüsse zwischen Unternehmungen und Betrieben der Gebietskörperschaft und der Gebietskörperschaft			
313	Einzahlungen aus Finanzerträgen	0,00	0,00	0,00
3131	Einzahlungen aus Zinserträgen			
3133	Einzahlungen aus Gewinnentnahmen von marktbestimmten Betrieben			
3134	Sonstige Einzahlungen aus Finanzerträgen			
3135	Einzahlungen aus Dividenden/Gewinnausschüttungen			
31	Summe Einzahlungen operative Gebarung	0,00	0,00	30.557,19
321	Auszahlungen aus Personalaufwand	0,00	0,00	0,00
3211	Auszahlungen für Personalaufwand Bezüge, Nebengebühren, und Mehrleistungsvergütungen)			
3212	Auszahlungen für gesetzliche und freiwillige Sozialaufwendungen			
3213	Auszahlungen aus sonstigem Personalaufwand			
322	Auszahlungen aus Sachaufwand (ohne Transferaufwand)	3.400,00	3.400,00	3.320,25
3221	Auszahlungen für Gebrauchs- und Verbrauchsgüter, Handelswaren	1.100,00	1.100,00	1.336,80
3222	Auszahlungen für Verwaltungs- und Betriebsaufwand			
3223	Auszahlungen für Leasing- und Mietaufwand	1.800,00	1.800,00	1.799,45
3224	Auszahlungen für Instandhaltung			
3225	Sonstige Auszahlungen aus Sachaufwand	500,00	500,00	184,00
323	Auszahlungen aus Transfers (ohne Kapitaltransfers)	532.600,00	498.200,00	500.624,41
3231	Transferzahlungen an Träger des öffentlichen Rechts	497.000,00	462.000,00	447.880,31
3232	Transferzahlungen an Beteiligungen			
3233	Transferzahlungen an Unternehmen (inkl. Finanzunternehmen)			

Soziale Wohlfahrt und Wohnbauförderung (Gruppe 4)

MVAG	Mittelverwendungs- und aufbringungsgruppen (1. und 2. Ebene)	VA 2022	VA 2021	RA 2020
3234	Transferzahlungen an Haushalte und Organisationen ohne Erwerbscharakter	35.600,00	36.200,00	52.744,10
3235	Transferzahlungen an das Ausland			
3236	Investitions- und Tilgungszuschüsse zwischen Unternehmungen und Betrieben der Gebietskörperschaft und der Gebietskörperschaft			
324	Auszahlungen aus Finanzaufwand	0,00	0,00	0,00
3241	Auszahlungen für Zinsaufwand, für Finanzierungsleasing, für Forderungskauf, für Finanzschulden und derivative Finanzinstrumente m			
3242	Auszahlungen für Zinsen aus derivativen Finanzinstrumenten ohne Grundgeschäft			
3243	Auszahlung aus Gewinnentnahmen von marktbestimmten Betrieben			
3244	Sonstige Auszahlungen aus Finanzaufwendungen			
32	Summe Auszahlungen operative Gebarung	536.000,00	501.600,00	503.944,66
SA1	Saldo (1) Geldfluss aus der Operativen Gebarung (31 – 32)	-536.000,00	-501.600,00	-473.387,47
331	Einzahlungen aus der Investitionstätigkeit	0,00	0,00	0,00
3311	Einzahlungen aus der Veräußerung von immateriellem Vermögen			
3312	Einzahlungen aus der Veräußerung von Grundstücken und Grundstückeinrichtungen			
3313	Einzahlungen aus der Veräußerung von Gebäuden und Bauten			
3314	Einzahlungen aus der Veräußerung von technischen Anlagen, Fahrzeuge und Maschinen			
3315	Einzahlungen aus der Veräußerung von Amts-, Betriebs- und Geschäftsausstattung			
3316	Einzahlungen aus der Veräußerung von Kulturgütern			
3317	Einzahlungen aus der Veräußerung von Beteiligungen			
332	Einzahlungen aus der Rückzahlung von Darlehen sowie gewährten Vorschüssen	0,00	0,00	0,00
3321	Einzahlungen aus Darlehen an Träger des öffentlichen Rechts			
3322	Einzahlungen aus Darlehen an Beteiligungen			
3323	Einzahlungen aus Darlehen an Unternehmen und Haushalte			
3325	Einzahlungen aus Vorschüssen und Anzahlungen			
333	Einzahlungen aus Kapitaltransfers	0,00	0,00	0,00
3331	Kapitaltransferzahlungen von Trägern des öffentlichen Rechts			
3332	Kapitaltransferzahlungen von Beteiligungen			
3333	Kapitaltransferzahlungen von Unternehmen			
3334	Kapitaltransferzahlungen von Haushalten und Organisationen ohne Erwerbscharakter			
3335	Kapitaltransferzahlungen vom Ausland			
33	Summe Einzahlungen investive Gebarung	0,00	0,00	0,00
341	Auszahlungen aus der Investitionstätigkeit	0,00	0,00	0,00
3411	Auszahlungen für den Erwerb von immateriellem Vermögen			
3412	Auszahlungen für den Erwerb von Grundstücken und Grundstückseinrichtungen			

Soziale Wohlfahrt und Wohnbauförderung (Gruppe 4)

MVAG	Mittelverwendungs- und aufbringungsgruppen (1. und 2. Ebene)	VA 2022	VA 2021	RA 2020
3413	Auszahlungen für den Erwerb von Gebäuden und Bauten			
3414	Auszahlungen für den Erwerb von technischen Anlagen, Fahrzeuge und Maschinen			
3415	Auszahlungen für den Erwerb von Amts-, Betriebs- und Geschäftsausstattung			
3416	Auszahlungen für den Erwerb von Kulturgütern			
3417	Auszahlungen für den Erwerb von Beteiligungen			
342	Auszahlungen von gewährten Darlehen sowie gewährten Vorschüssen	0,00	0,00	0,00
3421	Auszahlung von Darlehen an Träger des öffentlichen Rechts			
3422	Auszahlung von Darlehen an Beteiligungen			
3423	Auszahlung von Darlehen an Unternehmen und Haushalte			
3425	Auszahlungen von Vorschüssen und Anzahlungen			
343	Auszahlungen aus Kapitaltransfers	0,00	0,00	0,00
3431	Kapitaltransferzahlungen an Träger des öffentlichen Rechts			
3432	Kapitaltransferzahlungen an Beteiligungen			
3433	Kapitaltransferzahlungen an Unternehmen (Finanzunternehmen)			
3434	Kapitaltransferzahlungen an Haushalte und Organisationen ohne Erwerbscharakter			
3435	Kapitaltransferzahlungen an das Ausland			
34	Summe Auszahlungen investive Gebarung	0,00	0,00	0,00
SA2	Saldo (2) Geldfluss aus der Investiven Gebarung (33 – 34)	0,00	0,00	0,00
SA3	Saldo (3) Nettofinanzierungssaldo (Saldo 1 + Saldo 2)	-536.000,00	-501.600,00	-473.387,47
351	Einzahlungen aus der Aufnahme von Finanzschulden	0,00	0,00	0,00
3511	Einzahlungen aus empfangenen Darlehen von öffentlichen Körperschaften und Rechtsträgern			
3512	Einzahlungen aus empfangenen Darlehen von Beteiligungen			
3513	Einzahlungen aus empfangenen Darlehen von Unternehmen und privaten Haushalten			
3514	Einzahlungen aus Finanzschulden (Finanzunternehmen)			
353	Einzahlungen infolge eines Kapitaltausch bei derivativen Finanzinstrumenten mit Grundgeschäft	0,00	0,00	0,00
3530	Einzahlungen infolge eines Kapitaltausch bei derivativen Finanzinstrumenten mit Grundgeschäft			
355	Einzahlungen aus dem Abgang von Finanzinstrumenten	0,00	0,00	0,00
3550	Einzahlungen aus dem Abgang von Finanzinstrumenten			
35	Summe Einzahlungen aus der Finanzierungstätigkeit	0,00	0,00	0,00
361	Auszahlungen aus der Tilgung von Finanzschulden	0,00	0,00	0,00
3611	Auszahlungen aus empfangenen Darlehen von öffentlichen Körperschaften und Rechtsträgern			

Soziale Wohlfahrt und Wohnbauförderung (Gruppe 4)

MVAG	Mittelverwendungs- und aufbringungsgruppen (1. und 2. Ebene)	VA 2022	VA 2021	RA 2020
3612	Auszahlungen aus empfangenen Darlehen von Beteiligungen			
3613	Auszahlungen aus empfangenen Darlehen von Unternehmen und privaten Haushalten			
3614	Auszahlungen aus Finanzschulden			
3615	Auszahlung aus der Rückzahlung von Leasingverbindlichkeiten			
363	Auszahlungen infolge eines Kapitaltausch bei derivativen Finanzinstrumenten mit Grundgeschäft	0,00	0,00	0,00
3630	Auszahlungen infolge eines Kapitaltausch bei derivativen Finanzinstrumenten mit Grundgeschäft			
365	Auszahlungen für den Erwerb von Finanzinstrumenten	0,00	0,00	0,00
3650	Auszahlungen für den Erwerb von Finanzinstrumenten			
36	Summe Auszahlungen aus der Finanzierungstätigkeit	0,00	0,00	0,00
SA4	Saldo (4) Geldfluss aus der Finanzierungstätigkeit (35 – 36)	0,00	0,00	0,00
SA5	Saldo (5) Geldfluss aus der voranschlagswirksamen Gebarung (Saldo 3 + Saldo 4)	-536.000,00	-501.600,00	-473.387,47

Gesundheit (Gruppe 5)

MVAG	Mittelverwendungs- und aufbringungsgruppen (1. und 2. Ebene)	VA 2022	VA 2021	RA 2020
311	Einzahlungen aus der operativen Verwaltungstätigkeit	0,00	0,00	0,00
3111	Einzahlungen aus eigenen Abgaben			
3112	Einzahlungen aus Ertragsanteilen			
3113	Einzahlungen aus Gebühren			
3114	Einzahlungen aus Leistungen			
3115	Einzahlungen aus Besitz und wirtschaftlicher Tätigkeit			
3116	Einzahlungen aus Veräußerung von geringwertigen Wirtschaftsgütern (GWG) und sonstige Einzahlungen			
312	Einzahlungen aus Transfers (ohne Kapitaltransfers)	237.000,00	0,00	0,00
3121	Transferzahlungen von Trägern des öffentlichen Rechts	237.000,00		
3122	Transferzahlungen von Beteiligungen			
3123	Transferzahlungen von Unternehmen (inkl. Finanzunternehmen)			
3124	Transferzahlungen von Haushalte und Organisationen ohne Erwerbscharakter			
3125	Transferzahlungen vom Ausland			
3126	Investitions- und Tilgungszuschüsse zwischen Unternehmungen und Betrieben der Gebietskörperschaft und der Gebietskörperschaft			
313	Einzahlungen aus Finanzerträgen	0,00	0,00	0,00
3131	Einzahlungen aus Zinserträgen			
3133	Einzahlungen aus Gewinnentnahmen von marktbestimmten Betrieben			
3134	Sonstige Einzahlungen aus Finanzerträgen			
3135	Einzahlungen aus Dividenden/Gewinnausschüttungen			
31	Summe Einzahlungen operative Gebarung	237.000,00	0,00	0,00
321	Auszahlungen aus Personalaufwand	3.700,00	3.700,00	1.921,60
3211	Auszahlungen für Personalaufwand Bezüge, Nebengebühren, und Mehrleistungsvergütungen)	3.700,00	3.700,00	1.921,60
3212	Auszahlungen für gesetzliche und freiwillige Sozialaufwendungen			
3213	Auszahlungen aus sonstigem Personalaufwand			
322	Auszahlungen aus Sachaufwand (ohne Transferaufwand)	100,00	300,00	1.446,44
3221	Auszahlungen für Gebrauchs- und Verbrauchsgüter, Handelswaren			1.416,64
3222	Auszahlungen für Verwaltungs- und Betriebsaufwand			
3223	Auszahlungen für Leasing- und Mietaufwand			
3224	Auszahlungen für Instandhaltung			
3225	Sonstige Auszahlungen aus Sachaufwand	100,00	300,00	29,80
323	Auszahlungen aus Transfers (ohne Kapitaltransfers)	759.800,00	745.700,00	697.499,13
3231	Transferzahlungen an Träger des öffentlichen Rechts	757.400,00	743.300,00	695.764,13
3232	Transferzahlungen an Beteiligungen			
3233	Transferzahlungen an Unternehmen (inkl. Finanzunternehmen)			

Gesundheit (Gruppe 5)

MVAG	Mittelverwendungs- und aufbringungsgruppen (1. und 2. Ebene)	VA 2022	VA 2021	RA 2020
3234	Transferzahlungen an Haushalte und Organisationen ohne Erwerbscharakter	2.400,00	2.400,00	1.735,00
3235	Transferzahlungen an das Ausland			
3236	Investitions- und Tilgungszuschüsse zwischen Unternehmungen und Betrieben der Gebietskörperschaft und der Gebietskörperschaft			
324	Auszahlungen aus Finanzaufwand	0,00	0,00	0,00
3241	Auszahlungen für Zinsaufwand, für Finanzierungsleasing, für Forderungskauf, für Finanzschulden und derivative Finanzinstrumente m			
3242	Auszahlungen für Zinsen aus derivativen Finanzinstrumenten ohne Grundgeschäft			
3243	Auszahlung aus Gewinnentnahmen von marktbestimmten Betrieben			
3244	Sonstige Auszahlungen aus Finanzaufwendungen			
32	Summe Auszahlungen operative Gebarung	763.600,00	749.700,00	700.867,17
SA1	Saldo (1) Geldfluss aus der Operativen Gebarung (31 – 32)	-526.600,00	-749.700,00	-700.867,17
331	Einzahlungen aus der Investitionstätigkeit	0,00	0,00	0,00
3311	Einzahlungen aus der Veräußerung von immateriellem Vermögen			
3312	Einzahlungen aus der Veräußerung von Grundstücken und Grundstückeinrichtungen			
3313	Einzahlungen aus der Veräußerung von Gebäuden und Bauten			
3314	Einzahlungen aus der Veräußerung von technischen Anlagen, Fahrzeuge und Maschinen			
3315	Einzahlungen aus der Veräußerung von Amts-, Betriebs- und Geschäftsausstattung			
3316	Einzahlungen aus der Veräußerung von Kulturgütern			
3317	Einzahlungen aus der Veräußerung von Beteiligungen			
332	Einzahlungen aus der Rückzahlung von Darlehen sowie gewährten Vorschüssen	0,00	0,00	0,00
3321	Einzahlungen aus Darlehen an Träger des öffentlichen Rechts			
3322	Einzahlungen aus Darlehen an Beteiligungen			
3323	Einzahlungen aus Darlehen an Unternehmen und Haushalte			
3325	Einzahlungen aus Vorschüssen und Anzahlungen			
333	Einzahlungen aus Kapitaltransfers	0,00	0,00	0,00
3331	Kapitaltransferzahlungen von Trägern des öffentlichen Rechts			
3332	Kapitaltransferzahlungen von Beteiligungen			
3333	Kapitaltransferzahlungen von Unternehmen			
3334	Kapitaltransferzahlungen von Haushalten und Organisationen ohne Erwerbscharakter			
3335	Kapitaltransferzahlungen vom Ausland			
33	Summe Einzahlungen investive Gebarung	0,00	0,00	0,00
341	Auszahlungen aus der Investitionstätigkeit	0,00	0,00	0,00
3411	Auszahlungen für den Erwerb von immateriellem Vermögen			
3412	Auszahlungen für den Erwerb von Grundstücken und Grundstückseinrichtungen			

Gesundheit (Gruppe 5)

MVAG	Mittelverwendungs- und aufbringungsgruppen (1. und 2. Ebene)	VA 2022	VA 2021	RA 2020
3413	Auszahlungen für den Erwerb von Gebäuden und Bauten			
3414	Auszahlungen für den Erwerb von technischen Anlagen, Fahrzeuge und Maschinen			
3415	Auszahlungen für den Erwerb von Amts-, Betriebs- und Geschäftsausstattung			
3416	Auszahlungen für den Erwerb von Kulturgütern			
3417	Auszahlungen für den Erwerb von Beteiligungen			
342	Auszahlungen von gewährten Darlehen sowie gewährten Vorschüssen	0,00	0,00	0,00
3421	Auszahlung von Darlehen an Träger des öffentlichen Rechts			
3422	Auszahlung von Darlehen an Beteiligungen			
3423	Auszahlung von Darlehen an Unternehmen und Haushalte			
3425	Auszahlungen von Vorschüssen und Anzahlungen			
343	Auszahlungen aus Kapitaltransfers	237.000,00	0,00	15.464,10
3431	Kapitaltransferzahlungen an Träger des öffentlichen Rechts	237.000,00		
3432	Kapitaltransferzahlungen an Beteiligungen			
3433	Kapitaltransferzahlungen an Unternehmen (Finanzunternehmen)			
3434	Kapitaltransferzahlungen an Haushalte und Organisationen ohne Erwerbscharakter			15.464,10
3435	Kapitaltransferzahlungen an das Ausland			
34	Summe Auszahlungen investive Gebarung	237.000,00	0,00	15.464,10
SA2	Saldo (2) Geldfluss aus der Investiven Gebarung (33 – 34)	-237.000,00	0,00	-15.464,10
SA3	Saldo (3) Nettofinanzierungssaldo (Saldo 1 + Saldo 2)	-763.600,00	-749.700,00	-716.331,27
351	Einzahlungen aus der Aufnahme von Finanzschulden	0,00	0,00	0,00
3511	Einzahlungen aus empfangenen Darlehen von öffentlichen Körperschaften und Rechtsträgern			
3512	Einzahlungen aus empfangenen Darlehen von Beteiligungen			
3513	Einzahlungen aus empfangenen Darlehen von Unternehmen und privaten Haushalten			
3514	Einzahlungen aus Finanzschulden (Finanzunternehmen)			
353	Einzahlungen infolge eines Kapitaltausch bei derivativen Finanzinstrumenten mit Grundgeschäft	0,00	0,00	0,00
3530	Einzahlungen infolge eines Kapitaltausch bei derivativen Finanzinstrumenten mit Grundgeschäft			
355	Einzahlungen aus dem Abgang von Finanzinstrumenten	0,00	0,00	0,00
3550	Einzahlungen aus dem Abgang von Finanzinstrumenten			
35	Summe Einzahlungen aus der Finanzierungstätigkeit	0,00	0,00	0,00
361	Auszahlungen aus der Tilgung von Finanzschulden	0,00	0,00	0,00
3611	Auszahlungen aus empfangenen Darlehen von öffentlichen Körperschaften und Rechtsträgern			

Gesundheit (Gruppe 5)

MVAG	Mittelverwendungs- und aufbringungsgruppen (1. und 2. Ebene)	VA 2022	VA 2021	RA 2020
3612	Auszahlungen aus empfangenen Darlehen von Beteiligungen			
3613	Auszahlungen aus empfangenen Darlehen von Unternehmen und privaten Haushalten			
3614	Auszahlungen aus Finanzschulden			
3615	Auszahlung aus der Rückzahlung von Leasingverbindlichkeiten			
363	Auszahlungen infolge eines Kapitaltausch bei derivativen Finanzinstrumenten mit Grundgeschäft	0,00	0,00	0,00
3630	Auszahlungen infolge eines Kapitaltausch bei derivativen Finanzinstrumenten mit Grundgeschäft			
365	Auszahlungen für den Erwerb von Finanzinstrumenten	0,00	0,00	0,00
3650	Auszahlungen für den Erwerb von Finanzinstrumenten			
36	Summe Auszahlungen aus der Finanzierungstätigkeit	0,00	0,00	0,00
SA4	Saldo (4) Geldfluss aus der Finanzierungstätigkeit (35 – 36)	0,00	0,00	0,00
SA5	Saldo (5) Geldfluss aus der voranschlagswirksamen Gebarung (Saldo 3 + Saldo 4)	-763.600,00	-749.700,00	-716.331,27

Straßen- und Wasserbau, Verkehr (Gruppe 6)

MVAG	Mittelverwendungs- und aufbringungsgruppen (1. und 2. Ebene)	VA 2022	VA 2021	RA 2020
311	Einzahlungen aus der operativen Verwaltungstätigkeit	86.600,00	16.000,00	14.115,68
3111	Einzahlungen aus eigenen Abgaben			
3112	Einzahlungen aus Ertragsanteilen			
3113	Einzahlungen aus Gebühren			
3114	Einzahlungen aus Leistungen	16.200,00	15.900,00	14.089,68
3115	Einzahlungen aus Besitz und wirtschaftlicher Tätigkeit			
3116	Einzahlungen aus Veräußerung von geringwertigen Wirtschaftsgütern (GWG) und sonstige Einzahlungen	70.400,00	100,00	26,00
312	Einzahlungen aus Transfers (ohne Kapitaltransfers)	205.000,00	205.000,00	3.799,20
3121	Transferzahlungen von Trägern des öffentlichen Rechts	200.000,00	200.000,00	23,50
3122	Transferzahlungen von Beteiligungen			
3123	Transferzahlungen von Unternehmen (inkl. Finanzunternehmen)			
3124	Transferzahlungen von Haushalte und Organisationen ohne Erwerbscharakter	5.000,00	5.000,00	3.775,70
3125	Transferzahlungen vom Ausland			
3126	Investitions- und Tilgungszuschüsse zwischen Unternehmungen und Betrieben der Gebietskörperschaft und der Gebietskörperschaft			
313	Einzahlungen aus Finanzerträgen	0,00	0,00	0,00
3131	Einzahlungen aus Zinserträgen			
3133	Einzahlungen aus Gewinnentnahmen von marktbestimmten Betrieben			
3134	Sonstige Einzahlungen aus Finanzerträgen			
3135	Einzahlungen aus Dividenden/Gewinnausschüttungen			
31	Summe Einzahlungen operative Gebarung	291.600,00	221.000,00	17.914,88
321	Auszahlungen aus Personalaufwand	0,00	0,00	0,00
3211	Auszahlungen für Personalaufwand Bezüge, Nebengebühren, und Mehrleistungsvergütungen)			
3212	Auszahlungen für gesetzliche und freiwillige Sozialaufwendungen			
3213	Auszahlungen aus sonstigem Personalaufwand			
322	Auszahlungen aus Sachaufwand (ohne Transferaufwand)	154.700,00	104.800,00	188.573,67
3221	Auszahlungen für Gebrauchs- und Verbrauchsgüter, Handelswaren	13.600,00	11.600,00	11.322,95
3222	Auszahlungen für Verwaltungs- und Betriebsaufwand	700,00	600,00	618,20
3223	Auszahlungen für Leasing- und Mietaufwand	5.500,00	5.000,00	5.138,88
3224	Auszahlungen für Instandhaltung	33.000,00	52.600,00	136.720,27
3225	Sonstige Auszahlungen aus Sachaufwand	101.900,00	35.000,00	34.773,37
323	Auszahlungen aus Transfers (ohne Kapitaltransfers)	0,00	0,00	0,00
3231	Transferzahlungen an Träger des öffentlichen Rechts			
3232	Transferzahlungen an Beteiligungen			
3233	Transferzahlungen an Unternehmen (inkl. Finanzunternehmen)			

Straßen- und Wasserbau, Verkehr (Gruppe 6)

MVAG	Mittelverwendungs- und aufbringungsgruppen (1. und 2. Ebene)	VA 2022	VA 2021	RA 2020
3234	Transferzahlungen an Haushalte und Organisationen ohne Erwerbscharakter			
3235	Transferzahlungen an das Ausland			
3236	Investitions- und Tilgungszuschüsse zwischen Unternehmungen und Betrieben der Gebietskörperschaft und der Gebietskörperschaft			
324	Auszahlungen aus Finanzaufwand	0,00	0,00	27,41
3241	Auszahlungen für Zinsaufwand, für Finanzierungsleasing, für Forderungskauf, für Finanzschulden und derivative Finanzinstrumente m			27,41
3242	Auszahlungen für Zinsen aus derivativen Finanzinstrumenten ohne Grundgeschäft			
3243	Auszahlung aus Gewinnentnahmen von marktbestimmten Betrieben			
3244	Sonstige Auszahlungen aus Finanzaufwendungen			
32	Summe Auszahlungen operative Gebarung	154.700,00	104.800,00	188.601,08
SA1	Saldo (1) Geldfluss aus der Operativen Gebarung (31 – 32)	136.900,00	116.200,00	-170.686,20
331	Einzahlungen aus der Investitionstätigkeit	0,00	0,00	0,00
3311	Einzahlungen aus der Veräußerung von immateriellem Vermögen			
3312	Einzahlungen aus der Veräußerung von Grundstücken und Grundstückeinrichtungen			
3313	Einzahlungen aus der Veräußerung von Gebäuden und Bauten			
3314	Einzahlungen aus der Veräußerung von technischen Anlagen, Fahrzeuge und Maschinen			
3315	Einzahlungen aus der Veräußerung von Amts-, Betriebs- und Geschäftsausstattung			
3316	Einzahlungen aus der Veräußerung von Kulturgütern			
3317	Einzahlungen aus der Veräußerung von Beteiligungen			
332	Einzahlungen aus der Rückzahlung von Darlehen sowie gewährten Vorschüssen	0,00	0,00	0,00
3321	Einzahlungen aus Darlehen an Träger des öffentlichen Rechts			
3322	Einzahlungen aus Darlehen an Beteiligungen			
3323	Einzahlungen aus Darlehen an Unternehmen und Haushalte			
3325	Einzahlungen aus Vorschüssen und Anzahlungen			
333	Einzahlungen aus Kapitaltransfers	0,00	155.000,00	0,00
3331	Kapitaltransferzahlungen von Trägern des öffentlichen Rechts		155.000,00	
3332	Kapitaltransferzahlungen von Beteiligungen			
3333	Kapitaltransferzahlungen von Unternehmen			
3334	Kapitaltransferzahlungen von Haushalten und Organisationen ohne Erwerbscharakter			
3335	Kapitaltransferzahlungen vom Ausland			
33	Summe Einzahlungen investive Gebarung	0,00	155.000,00	0,00
341	Auszahlungen aus der Investitionstätigkeit	270.300,00	385.000,00	126.753,17
3411	Auszahlungen für den Erwerb von immateriellem Vermögen			
3412	Auszahlungen für den Erwerb von Grundstücken und Grundstückseinrichtungen	270.300,00	385.000,00	126.753,17

Straßen- und Wasserbau, Verkehr (Gruppe 6)

MVAG	Mittelverwendungs- und aufbringungsgruppen (1. und 2. Ebene)	VA 2022	VA 2021	RA 2020
3413	Auszahlungen für den Erwerb von Gebäuden und Bauten			
3414	Auszahlungen für den Erwerb von technischen Anlagen, Fahrzeuge und Maschinen			
3415	Auszahlungen für den Erwerb von Amts-, Betriebs- und Geschäftsausstattung			
3416	Auszahlungen für den Erwerb von Kulturgütern			
3417	Auszahlungen für den Erwerb von Beteiligungen			
342	Auszahlungen von gewährten Darlehen sowie gewährten Vorschüssen	0,00	0,00	0,00
3421	Auszahlung von Darlehen an Träger des öffentlichen Rechts			
3422	Auszahlung von Darlehen an Beteiligungen			
3423	Auszahlung von Darlehen an Unternehmen und Haushalte			
3425	Auszahlungen von Vorschüssen und Anzahlungen			
343	Auszahlungen aus Kapitaltransfers	0,00	0,00	25.000,00
3431	Kapitaltransferzahlungen an Träger des öffentlichen Rechts			25.000,00
3432	Kapitaltransferzahlungen an Beteiligungen			
3433	Kapitaltransferzahlungen an Unternehmen (Finanzunternehmen)			
3434	Kapitaltransferzahlungen an Haushalte und Organisationen ohne Erwerbscharakter			
3435	Kapitaltransferzahlungen an das Ausland			
34	Summe Auszahlungen investive Gebarung	270.300,00	385.000,00	151.753,17
SA2	Saldo (2) Geldfluss aus der Investiven Gebarung (33 – 34)	-270.300,00	-230.000,00	-151.753,17
SA3	Saldo (3) Nettofinanzierungssaldo (Saldo 1 + Saldo 2)	-133.400,00	-113.800,00	-322.439,37
351	Einzahlungen aus der Aufnahme von Finanzschulden	0,00	30.000,00	0,00
3511	Einzahlungen aus empfangenen Darlehen von öffentlichen Körperschaften und Rechtsträgern			
3512	Einzahlungen aus empfangenen Darlehen von Beteiligungen			
3513	Einzahlungen aus empfangenen Darlehen von Unternehmen und privaten Haushalten			
3514	Einzahlungen aus Finanzschulden (Finanzunternehmen)		30.000,00	
353	Einzahlungen infolge eines Kapitaltausch bei derivativen Finanzinstrumenten mit Grundgeschäft	0,00	0,00	0,00
3530	Einzahlungen infolge eines Kapitaltausch bei derivativen Finanzinstrumenten mit Grundgeschäft			
355	Einzahlungen aus dem Abgang von Finanzinstrumenten	0,00	0,00	0,00
3550	Einzahlungen aus dem Abgang von Finanzinstrumenten			
35	Summe Einzahlungen aus der Finanzierungstätigkeit	0,00	30.000,00	0,00
361	Auszahlungen aus der Tilgung von Finanzschulden	0,00	1.900,00	6.652,72
3611	Auszahlungen aus empfangenen Darlehen von öffentlichen Körperschaften und Rechtsträgern			

Straßen- und Wasserbau, Verkehr (Gruppe 6)

MVAG	Mittelverwendungs- und aufbringungsgruppen (1. und 2. Ebene)	VA 2022	VA 2021	RA 2020
3612	Auszahlungen aus empfangenen Darlehen von Beteiligungen			
3613	Auszahlungen aus empfangenen Darlehen von Unternehmen und privaten Haushalten			
3614	Auszahlungen aus Finanzschulden		1.900,00	6.652,72
3615	Auszahlung aus der Rückzahlung von Leasingverbindlichkeiten			
363	Auszahlungen infolge eines Kapitaltausch bei derivativen Finanzinstrumenten mit Grundgeschäft	0,00	0,00	0,00
3630	Auszahlungen infolge eines Kapitaltausch bei derivativen Finanzinstrumenten mit Grundgeschäft			
365	Auszahlungen für den Erwerb von Finanzinstrumenten	0,00	0,00	0,00
3650	Auszahlungen für den Erwerb von Finanzinstrumenten			
36	Summe Auszahlungen aus der Finanzierungstätigkeit	0,00	1.900,00	6.652,72
SA4	Saldo (4) Geldfluss aus der Finanzierungstätigkeit (35 – 36)	0,00	28.100,00	-6.652,72
SA5	Saldo (5) Geldfluss aus der voranschlagswirksamen Gebarung (Saldo 3 + Saldo 4)	-133.400,00	-85.700,00	-329.092,09

Wirtschaftsförderung (Gruppe 7)

MVAG	Mittelverwendungs- und aufbringungsgruppen (1. und 2. Ebene)	VA 2022	VA 2021	RA 2020
311	Einzahlungen aus der operativen Verwaltungstätigkeit	18.300,00	21.100,00	15.176,39
3111	Einzahlungen aus eigenen Abgaben			
3112	Einzahlungen aus Ertragsanteilen			
3113	Einzahlungen aus Gebühren			
3114	Einzahlungen aus Leistungen	12.800,00	15.600,00	9.564,83
3115	Einzahlungen aus Besitz und wirtschaftlicher Tätigkeit			
3116	Einzahlungen aus Veräußerung von geringwertigen Wirtschaftsgütern (GWG) und sonstige Einzahlungen	5.500,00	5.500,00	5.611,56
312	Einzahlungen aus Transfers (ohne Kapitaltransfers)	2.000,00	2.500,00	2.500,00
3121	Transferzahlungen von Trägern des öffentlichen Rechts	2.000,00	2.500,00	2.500,00
3122	Transferzahlungen von Beteiligungen			
3123	Transferzahlungen von Unternehmen (inkl. Finanzunternehmen)			
3124	Transferzahlungen von Haushalte und Organisationen ohne Erwerbscharakter			
3125	Transferzahlungen vom Ausland			
3126	Investitions- und Tilgungszuschüsse zwischen Unternehmungen und Betrieben der Gebietskörperschaft und der Gebietskörperschaft			
313	Einzahlungen aus Finanzerträgen	0,00	0,00	0,00
3131	Einzahlungen aus Zinserträgen			
3133	Einzahlungen aus Gewinnentnahmen von marktbestimmten Betrieben			
3134	Sonstige Einzahlungen aus Finanzerträgen			
3135	Einzahlungen aus Dividenden/Gewinnausschüttungen			
31	Summe Einzahlungen operative Gebarung	20.300,00	23.600,00	17.676,39
321	Auszahlungen aus Personalaufwand	169.600,00	139.900,00	134.411,94
3211	Auszahlungen für Personalaufwand Bezüge, Nebengebühren, und Mehrleistungsvergütungen)	131.700,00	108.800,00	104.676,88
3212	Auszahlungen für gesetzliche und freiwillige Sozialaufwendungen	37.900,00	31.100,00	29.735,06
3213	Auszahlungen aus sonstigem Personalaufwand			
322	Auszahlungen aus Sachaufwand (ohne Transferaufwand)	67.200,00	50.300,00	56.366,75
3221	Auszahlungen für Gebrauchs- und Verbrauchsgüter, Handelswaren	21.700,00	17.500,00	20.585,97
3222	Auszahlungen für Verwaltungs- und Betriebsaufwand	2.600,00	1.800,00	1.766,24
3223	Auszahlungen für Leasing- und Mietaufwand	4.300,00	4.300,00	4.239,79
3224	Auszahlungen für Instandhaltung	2.500,00	300,00	2.894,10
3225	Sonstige Auszahlungen aus Sachaufwand	36.100,00	26.400,00	26.880,65
323	Auszahlungen aus Transfers (ohne Kapitaltransfers)	83.000,00	61.000,00	58.311,37
3231	Transferzahlungen an Träger des öffentlichen Rechts			
3232	Transferzahlungen an Beteiligungen			
3233	Transferzahlungen an Unternehmen (inkl. Finanzunternehmen)	45.000,00	20.000,00	19.339,41

Wirtschaftsförderung (Gruppe 7)

MVAG	Mittelverwendungs- und aufbringungsgruppen (1. und 2. Ebene)	VA 2022	VA 2021	RA 2020
3234	Transferzahlungen an Haushalte und Organisationen ohne Erwerbscharakter	38.000,00	41.000,00	38.971,96
3235	Transferzahlungen an das Ausland			
3236	Investitions- und Tilgungszuschüsse zwischen Unternehmungen und Betrieben der Gebietskörperschaft und der Gebietskörperschaft			
324	Auszahlungen aus Finanzaufwand	0,00	0,00	0,00
3241	Auszahlungen für Zinsaufwand, für Finanzierungsleasing, für Forderungskauf, für Finanzschulden und derivative Finanzinstrumente m			
3242	Auszahlungen für Zinsen aus derivativen Finanzinstrumenten ohne Grundgeschäft			
3243	Auszahlung aus Gewinnentnahmen von marktbestimmten Betrieben			
3244	Sonstige Auszahlungen aus Finanzaufwendungen			
32	Summe Auszahlungen operative Gebarung	319.800,00	251.200,00	249.090,06
SA1	Saldo (1) Geldfluss aus der Operativen Gebarung (31 – 32)	-299.500,00	-227.600,00	-231.413,67
331	Einzahlungen aus der Investitionstätigkeit	0,00	0,00	0,00
3311	Einzahlungen aus der Veräußerung von immateriellem Vermögen			
3312	Einzahlungen aus der Veräußerung von Grundstücken und Grundstückeinrichtungen			
3313	Einzahlungen aus der Veräußerung von Gebäuden und Bauten			
3314	Einzahlungen aus der Veräußerung von technischen Anlagen, Fahrzeuge und Maschinen			
3315	Einzahlungen aus der Veräußerung von Amts-, Betriebs- und Geschäftsausstattung			
3316	Einzahlungen aus der Veräußerung von Kulturgütern			
3317	Einzahlungen aus der Veräußerung von Beteiligungen			
332	Einzahlungen aus der Rückzahlung von Darlehen sowie gewährten Vorschüssen	0,00	0,00	0,00
3321	Einzahlungen aus Darlehen an Träger des öffentlichen Rechts			
3322	Einzahlungen aus Darlehen an Beteiligungen			
3323	Einzahlungen aus Darlehen an Unternehmen und Haushalte			
3325	Einzahlungen aus Vorschüssen und Anzahlungen			
333	Einzahlungen aus Kapitaltransfers	2.000,00	2.500,00	2.500,00
3331	Kapitaltransferzahlungen von Trägern des öffentlichen Rechts	2.000,00	2.500,00	2.500,00
3332	Kapitaltransferzahlungen von Beteiligungen			
3333	Kapitaltransferzahlungen von Unternehmen			
3334	Kapitaltransferzahlungen von Haushalten und Organisationen ohne Erwerbscharakter			
3335	Kapitaltransferzahlungen vom Ausland			
33	Summe Einzahlungen investive Gebarung	2.000,00	2.500,00	2.500,00
341	Auszahlungen aus der Investitionstätigkeit	10.000,00	10.000,00	7.080,84
3411	Auszahlungen für den Erwerb von immateriellem Vermögen			
3412	Auszahlungen für den Erwerb von Grundstücken und Grundstückseinrichtungen	10.000,00	10.000,00	7.080,84

Wirtschaftsförderung (Gruppe 7)

MVAG	Mittelverwendungs- und aufbringungsgruppen (1. und 2. Ebene)	VA 2022	VA 2021	RA 2020
3413	Auszahlungen für den Erwerb von Gebäuden und Bauten			
3414	Auszahlungen für den Erwerb von technischen Anlagen, Fahrzeuge und Maschinen			
3415	Auszahlungen für den Erwerb von Amts-, Betriebs- und Geschäftsausstattung			
3416	Auszahlungen für den Erwerb von Kulturgütern			
3417	Auszahlungen für den Erwerb von Beteiligungen			
342	Auszahlungen von gewährten Darlehen sowie gewährten Vorschüssen	0,00	0,00	0,00
3421	Auszahlung von Darlehen an Träger des öffentlichen Rechts			
3422	Auszahlung von Darlehen an Beteiligungen			
3423	Auszahlung von Darlehen an Unternehmen und Haushalte			
3425	Auszahlungen von Vorschüssen und Anzahlungen			
343	Auszahlungen aus Kapitaltransfers	0,00	0,00	0,00
3431	Kapitaltransferzahlungen an Träger des öffentlichen Rechts			
3432	Kapitaltransferzahlungen an Beteiligungen			
3433	Kapitaltransferzahlungen an Unternehmen (Finanzunternehmen)			
3434	Kapitaltransferzahlungen an Haushalte und Organisationen ohne Erwerbscharakter			
3435	Kapitaltransferzahlungen an das Ausland			
34	Summe Auszahlungen investive Gebarung	10.000,00	10.000,00	7.080,84
SA2	Saldo (2) Geldfluss aus der Investiven Gebarung (33 – 34)	-8.000,00	-7.500,00	-4.580,84
SA3	Saldo (3) Nettofinanzierungssaldo (Saldo 1 + Saldo 2)	-307.500,00	-235.100,00	-235.994,51
351	Einzahlungen aus der Aufnahme von Finanzschulden	0,00	0,00	0,00
3511	Einzahlungen aus empfangenen Darlehen von öffentlichen Körperschaften und Rechtsträgern			
3512	Einzahlungen aus empfangenen Darlehen von Beteiligungen			
3513	Einzahlungen aus empfangenen Darlehen von Unternehmen und privaten Haushalten			
3514	Einzahlungen aus Finanzschulden (Finanzunternehmen)			
353	Einzahlungen infolge eines Kapitaltausch bei derivativen Finanzinstrumenten mit Grundgeschäft	0,00	0,00	0,00
3530	Einzahlungen infolge eines Kapitaltausch bei derivativen Finanzinstrumenten mit Grundgeschäft			
355	Einzahlungen aus dem Abgang von Finanzinstrumenten	0,00	0,00	0,00
3550	Einzahlungen aus dem Abgang von Finanzinstrumenten			
35	Summe Einzahlungen aus der Finanzierungstätigkeit	0,00	0,00	0,00
361	Auszahlungen aus der Tilgung von Finanzschulden	0,00	0,00	0,00
3611	Auszahlungen aus empfangenen Darlehen von öffentlichen Körperschaften und Rechtsträgern			

Wirtschaftsförderung (Gruppe 7)

MVAG	Mittelverwendungs- und aufbringungsgruppen (1. und 2. Ebene)	VA 2022	VA 2021	RA 2020
3612	Auszahlungen aus empfangenen Darlehen von Beteiligungen			
3613	Auszahlungen aus empfangenen Darlehen von Unternehmen und privaten Haushalten			
3614	Auszahlungen aus Finanzschulden			
3615	Auszahlung aus der Rückzahlung von Leasingverbindlichkeiten			
363	Auszahlungen infolge eines Kapitaltausch bei derivativen Finanzinstrumenten mit Grundgeschäft	0,00	0,00	0,00
3630	Auszahlungen infolge eines Kapitaltausch bei derivativen Finanzinstrumenten mit Grundgeschäft			
365	Auszahlungen für den Erwerb von Finanzinstrumenten	0,00	0,00	0,00
3650	Auszahlungen für den Erwerb von Finanzinstrumenten			
36	Summe Auszahlungen aus der Finanzierungstätigkeit	0,00	0,00	0,00
SA4	Saldo (4) Geldfluss aus der Finanzierungstätigkeit (35 – 36)	0,00	0,00	0,00
SA5	Saldo (5) Geldfluss aus der voranschlagswirksamen Gebarung (Saldo 3 + Saldo 4)	-307.500,00	-235.100,00	-235.994,51

Dienstleistungen (Gruppe 8)

MVAG	Mittelverwendungs- und aufbringungsgruppen (1. und 2. Ebene)	VA 2022	VA 2021	RA 2020
311	Einzahlungen aus der operativen Verwaltungstätigkeit	1.707.500,00	1.701.400,00	1.640.777,39
3111	Einzahlungen aus eigenen Abgaben			
3112	Einzahlungen aus Ertragsanteilen			
3113	Einzahlungen aus Gebühren	1.428.800,00	1.411.700,00	1.316.242,05
3114	Einzahlungen aus Leistungen	29.000,00	30.000,00	24.923,28
3115	Einzahlungen aus Besitz und wirtschaftlicher Tätigkeit	183.300,00	183.300,00	277.722,73
3116	Einzahlungen aus Veräußerung von geringwertigen Wirtschaftsgütern (GWG) und sonstige Einzahlungen	66.400,00	76.400,00	21.889,33
312	Einzahlungen aus Transfers (ohne Kapitaltransfers)	169.100,00	228.100,00	339.782,50
3121	Transferzahlungen von Trägern des öffentlichen Rechts	169.100,00	228.100,00	339.782,50
3122	Transferzahlungen von Beteiligungen			
3123	Transferzahlungen von Unternehmen (inkl. Finanzunternehmen)			
3124	Transferzahlungen von Haushalte und Organisationen ohne Erwerbscharakter			
3125	Transferzahlungen vom Ausland			
3126	Investitions- und Tilgungszuschüsse zwischen Unternehmungen und Betrieben der Gebietskörperschaft und der Gebietskörperschaft			
313	Einzahlungen aus Finanzerträgen	0,00	0,00	0,00
3131	Einzahlungen aus Zinserträgen			
3133	Einzahlungen aus Gewinnentnahmen von marktbestimmten Betrieben			
3134	Sonstige Einzahlungen aus Finanzerträgen			
3135	Einzahlungen aus Dividenden/Gewinnausschüttungen			
31	Summe Einzahlungen operative Gebarung	1.876.600,00	1.929.500,00	1.980.559,89
321	Auszahlungen aus Personalaufwand	686.100,00	672.800,00	647.110,53
3211	Auszahlungen für Personalaufwand Bezüge, Nebengebühren, und Mehrleistungsvergütungen)	550.600,00	539.100,00	511.710,04
3212	Auszahlungen für gesetzliche und freiwillige Sozialaufwendungen	135.500,00	133.700,00	135.400,49
3213	Auszahlungen aus sonstigem Personalaufwand			
322	Auszahlungen aus Sachaufwand (ohne Transferaufwand)	642.600,00	672.500,00	796.437,37
3221	Auszahlungen für Gebrauchs- und Verbrauchsgüter, Handelswaren	39.100,00	33.300,00	31.888,74
3222	Auszahlungen für Verwaltungs- und Betriebsaufwand	239.900,00	218.800,00	231.402,27
3223	Auszahlungen für Leasing- und Mietaufwand	65.100,00	65.000,00	145.363,62
3224	Auszahlungen für Instandhaltung	173.500,00	220.500,00	224.798,52
3225	Sonstige Auszahlungen aus Sachaufwand	125.000,00	134.900,00	162.984,22
323	Auszahlungen aus Transfers (ohne Kapitaltransfers)	403.500,00	388.500,00	355.654,01
3231	Transferzahlungen an Träger des öffentlichen Rechts			
3232	Transferzahlungen an Beteiligungen			
3233	Transferzahlungen an Unternehmen (inkl. Finanzunternehmen)	403.500,00	388.500,00	355.654,01

Dienstleistungen (Gruppe 8)

MVAG	Mittelverwendungs- und aufbringungsgruppen (1. und 2. Ebene)	VA 2022	VA 2021	RA 2020
3234	Transferzahlungen an Haushalte und Organisationen ohne Erwerbscharakter			
3235	Transferzahlungen an das Ausland			
3236	Investitions- und Tilgungszuschüsse zwischen Unternehmungen und Betrieben der Gebietskörperschaft und der Gebietskörperschaft			
324	Auszahlungen aus Finanzaufwand	45.500,00	54.200,00	54.567,73
3241	Auszahlungen für Zinsaufwand, für Finanzierungsleasing, für Forderungskauf, für Finanzschulden und derivative Finanzinstrumente m	45.500,00	54.200,00	54.567,73
3242	Auszahlungen für Zinsen aus derivativen Finanzinstrumenten ohne Grundgeschäft			
3243	Auszahlung aus Gewinnentnahmen von marktbestimmten Betrieben			
3244	Sonstige Auszahlungen aus Finanzaufwendungen			
32	Summe Auszahlungen operative Gebarung	1.777.700,00	1.788.000,00	1.853.769,64
SA1	Saldo (1) Geldfluss aus der Operativen Gebarung (31 – 32)	98.900,00	141.500,00	126.790,25
331	Einzahlungen aus der Investitionstätigkeit	0,00	0,00	3.470,83
3311	Einzahlungen aus der Veräußerung von immateriellem Vermögen			
3312	Einzahlungen aus der Veräußerung von Grundstücken und Grundstückeinrichtungen			
3313	Einzahlungen aus der Veräußerung von Gebäuden und Bauten			
3314	Einzahlungen aus der Veräußerung von technischen Anlagen, Fahrzeuge und Maschinen			3.470,83
3315	Einzahlungen aus der Veräußerung von Amts-, Betriebs- und Geschäftsausstattung			
3316	Einzahlungen aus der Veräußerung von Kulturgütern			
3317	Einzahlungen aus der Veräußerung von Beteiligungen			
332	Einzahlungen aus der Rückzahlung von Darlehen sowie gewährten Vorschüssen	0,00	0,00	0,00
3321	Einzahlungen aus Darlehen an Träger des öffentlichen Rechts			
3322	Einzahlungen aus Darlehen an Beteiligungen			
3323	Einzahlungen aus Darlehen an Unternehmen und Haushalte			
3325	Einzahlungen aus Vorschüssen und Anzahlungen			
333	Einzahlungen aus Kapitaltransfers	158.600,00	310.800,00	133.909,13
3331	Kapitaltransferzahlungen von Trägern des öffentlichen Rechts	133.600,00	285.800,00	106.881,65
3332	Kapitaltransferzahlungen von Beteiligungen			
3333	Kapitaltransferzahlungen von Unternehmen			
3334	Kapitaltransferzahlungen von Haushalten und Organisationen ohne Erwerbscharakter	25.000,00	25.000,00	27.027,48
3335	Kapitaltransferzahlungen vom Ausland			
33	Summe Einzahlungen investive Gebarung	158.600,00	310.800,00	137.379,96
341	Auszahlungen aus der Investitionstätigkeit	67.000,00	140.000,00	173.190,27
3411	Auszahlungen für den Erwerb von immateriellem Vermögen			
3412	Auszahlungen für den Erwerb von Grundstücken und Grundstückseinrichtungen	60.000,00	140.000,00	154.151,91

Dienstleistungen (Gruppe 8)

MVAG	Mittelverwendungs- und aufbringungsgruppen (1. und 2. Ebene)	VA 2022	VA 2021	RA 2020
3413	Auszahlungen für den Erwerb von Gebäuden und Bauten			
3414	Auszahlungen für den Erwerb von technischen Anlagen, Fahrzeuge und Maschinen	7.000,00		19.038,36
3415	Auszahlungen für den Erwerb von Amts-, Betriebs- und Geschäftsausstattung			
3416	Auszahlungen für den Erwerb von Kulturgütern			
3417	Auszahlungen für den Erwerb von Beteiligungen			
342	Auszahlungen von gewährten Darlehen sowie gewährten Vorschüssen	0,00	0,00	0,00
3421	Auszahlung von Darlehen an Träger des öffentlichen Rechts			
3422	Auszahlung von Darlehen an Beteiligungen			
3423	Auszahlung von Darlehen an Unternehmen und Haushalte			
3425	Auszahlungen von Vorschüssen und Anzahlungen			
343	Auszahlungen aus Kapitaltransfers	0,00	0,00	0,00
3431	Kapitaltransferzahlungen an Träger des öffentlichen Rechts			
3432	Kapitaltransferzahlungen an Beteiligungen			
3433	Kapitaltransferzahlungen an Unternehmen (Finanzunternehmen)			
3434	Kapitaltransferzahlungen an Haushalte und Organisationen ohne Erwerbscharakter			
3435	Kapitaltransferzahlungen an das Ausland			
34	Summe Auszahlungen investive Gebarung	67.000,00	140.000,00	173.190,27
SA2	Saldo (2) Geldfluss aus der Investiven Gebarung (33 – 34)	91.600,00	170.800,00	-35.810,31
SA3	Saldo (3) Nettofinanzierungssaldo (Saldo 1 + Saldo 2)	190.500,00	312.300,00	90.979,94
351	Einzahlungen aus der Aufnahme von Finanzschulden	0,00	0,00	0,00
3511	Einzahlungen aus empfangenen Darlehen von öffentlichen Körperschaften und Rechtsträgern			
3512	Einzahlungen aus empfangenen Darlehen von Beteiligungen			
3513	Einzahlungen aus empfangenen Darlehen von Unternehmen und privaten Haushalten			
3514	Einzahlungen aus Finanzschulden (Finanzunternehmen)			
353	Einzahlungen infolge eines Kapitaltausch bei derivativen Finanzinstrumenten mit Grundgeschäft	0,00	0,00	0,00
3530	Einzahlungen infolge eines Kapitaltausch bei derivativen Finanzinstrumenten mit Grundgeschäft			
355	Einzahlungen aus dem Abgang von Finanzinstrumenten	0,00	0,00	0,00
3550	Einzahlungen aus dem Abgang von Finanzinstrumenten			
35	Summe Einzahlungen aus der Finanzierungstätigkeit	0,00	0,00	0,00
361	Auszahlungen aus der Tilgung von Finanzschulden	626.300,00	620.200,00	660.405,07
3611	Auszahlungen aus empfangenen Darlehen von öffentlichen Körperschaften und Rechtsträgern	1.200,00	1.200,00	1.109,79

Dienstleistungen (Gruppe 8)

MVAG	Mittelverwendungs- und aufbringungsgruppen (1. und 2. Ebene)	VA 2022	VA 2021	RA 2020
3612	Auszahlungen aus empfangenen Darlehen von Beteiligungen			
3613	Auszahlungen aus empfangenen Darlehen von Unternehmen und privaten Haushalten			
3614	Auszahlungen aus Finanzschulden	625.100,00	619.000,00	659.295,28
3615	Auszahlung aus der Rückzahlung von Leasingverbindlichkeiten			
363	Auszahlungen infolge eines Kapitaltausch bei derivativen Finanzinstrumenten mit Grundgeschäft	0,00	0,00	0,00
3630	Auszahlungen infolge eines Kapitaltausch bei derivativen Finanzinstrumenten mit Grundgeschäft			
365	Auszahlungen für den Erwerb von Finanzinstrumenten	0,00	0,00	0,00
3650	Auszahlungen für den Erwerb von Finanzinstrumenten			
36	Summe Auszahlungen aus der Finanzierungstätigkeit	626.300,00	620.200,00	660.405,07
SA4	Saldo (4) Geldfluss aus der Finanzierungstätigkeit (35 – 36)	-626.300,00	-620.200,00	-660.405,07
SA5	Saldo (5) Geldfluss aus der voranschlagswirksamen Gebarung (Saldo 3 + Saldo 4)	-435.800,00	-307.900,00	-569.425,13

Finanzwirtschaft (Gruppe 9)

MVAG	Mittelverwendungs- und aufbringungsgruppen (1. und 2. Ebene)	VA 2022	VA 2021	RA 2020
311	Einzahlungen aus der operativen Verwaltungstätigkeit	3.391.500,00	3.289.200,00	3.655.877,78
3111	Einzahlungen aus eigenen Abgaben	875.600,00	871.500,00	970.217,56
3112	Einzahlungen aus Ertragsanteilen	2.508.000,00	2.408.000,00	2.169.309,25
3113	Einzahlungen aus Gebühren			
3114	Einzahlungen aus Leistungen	1.900,00	1.700,00	1.806,57
3115	Einzahlungen aus Besitz und wirtschaftlicher Tätigkeit			
3116	Einzahlungen aus Veräußerung von geringwertigen Wirtschaftsgütern (GWG) und sonstige Einzahlungen	6.000,00	8.000,00	514.544,40
312	Einzahlungen aus Transfers (ohne Kapitaltransfers)	114.700,00	145.100,00	312.308,71
3121	Transferzahlungen von Trägern des öffentlichen Rechts	114.700,00	145.100,00	312.308,71
3122	Transferzahlungen von Beteiligungen			
3123	Transferzahlungen von Unternehmen (inkl. Finanzunternehmen)			
3124	Transferzahlungen von Haushalte und Organisationen ohne Erwerbscharakter			
3125	Transferzahlungen vom Ausland			
3126	Investitions- und Tilgungszuschüsse zwischen Unternehmungen und Betrieben der Gebietskörperschaft und der Gebietskörperschaft			
313	Einzahlungen aus Finanzerträgen	200,00	200,00	142,97
3131	Einzahlungen aus Zinserträgen	200,00	200,00	142,97
3133	Einzahlungen aus Gewinnentnahmen von marktbestimmten Betrieben			
3134	Sonstige Einzahlungen aus Finanzerträgen			
3135	Einzahlungen aus Dividenden/Gewinnausschüttungen			
31	Summe Einzahlungen operative Gebarung	3.506.400,00	3.434.500,00	3.968.329,46
321	Auszahlungen aus Personalaufwand	77.700,00	74.400,00	73.332,49
3211	Auszahlungen für Personalaufwand Bezüge, Nebengebühren, und Mehrleistungsvergütungen)	62.900,00	60.000,00	59.242,66
3212	Auszahlungen für gesetzliche und freiwillige Sozialaufwendungen	14.800,00	14.400,00	14.089,83
3213	Auszahlungen aus sonstigem Personalaufwand			
322	Auszahlungen aus Sachaufwand (ohne Transferaufwand)	61.200,00	81.700,00	220.050,75
3221	Auszahlungen für Gebrauchs- und Verbrauchsgüter, Handelswaren	500,00		
3222	Auszahlungen für Verwaltungs- und Betriebsaufwand	41.500,00	58.500,00	67.557,81
3223	Auszahlungen für Leasing- und Mietaufwand			
3224	Auszahlungen für Instandhaltung			
3225	Sonstige Auszahlungen aus Sachaufwand	19.200,00	23.200,00	152.492,94
323	Auszahlungen aus Transfers (ohne Kapitaltransfers)	0,00	0,00	0,00
3231	Transferzahlungen an Träger des öffentlichen Rechts			
3232	Transferzahlungen an Beteiligungen			
3233	Transferzahlungen an Unternehmen (inkl. Finanzunternehmen)			

Finanzwirtschaft (Gruppe 9)

MVAG	Mittelverwendungs- und aufbringungsgruppen (1. und 2. Ebene)	VA 2022	VA 2021	RA 2020
3234	Transferzahlungen an Haushalte und Organisationen ohne Erwerbscharakter			
3235	Transferzahlungen an das Ausland			
3236	Investitions- und Tilgungszuschüsse zwischen Unternehmungen und Betrieben der Gebietskörperschaft und der Gebietskörperschaft			
324	Auszahlungen aus Finanzaufwand	3.000,00	4.000,00	3.025,76
3241	Auszahlungen für Zinsaufwand, für Finanzierungsleasing, für Forderungskauf, für Finanzschulden und derivative Finanzinstrumente m	500,00	1.500,00	123,79
3242	Auszahlungen für Zinsen aus derivativen Finanzinstrumenten ohne Grundgeschäft			
3243	Auszahlung aus Gewinnentnahmen von marktbestimmten Betrieben			
3244	Sonstige Auszahlungen aus Finanzaufwendungen	2.500,00	2.500,00	2.901,97
32	Summe Auszahlungen operative Gebarung	141.900,00	160.100,00	296.409,00
SA1	Saldo (1) Geldfluss aus der Operativen Gebarung (31 – 32)	3.364.500,00	3.274.400,00	3.671.920,46
331	Einzahlungen aus der Investitionstätigkeit	0,00	0,00	0,00
3311	Einzahlungen aus der Veräußerung von immateriellem Vermögen			
3312	Einzahlungen aus der Veräußerung von Grundstücken und Grundstückeinrichtungen			
3313	Einzahlungen aus der Veräußerung von Gebäuden und Bauten			
3314	Einzahlungen aus der Veräußerung von technischen Anlagen, Fahrzeuge und Maschinen			
3315	Einzahlungen aus der Veräußerung von Amts-, Betriebs- und Geschäftsausstattung			
3316	Einzahlungen aus der Veräußerung von Kulturgütern			
3317	Einzahlungen aus der Veräußerung von Beteiligungen			
332	Einzahlungen aus der Rückzahlung von Darlehen sowie gewährten Vorschüssen	0,00	0,00	0,00
3321	Einzahlungen aus Darlehen an Träger des öffentlichen Rechts			
3322	Einzahlungen aus Darlehen an Beteiligungen			
3323	Einzahlungen aus Darlehen an Unternehmen und Haushalte			
3325	Einzahlungen aus Vorschüssen und Anzahlungen			
333	Einzahlungen aus Kapitaltransfers	0,00	0,00	0,00
3331	Kapitaltransferzahlungen von Trägern des öffentlichen Rechts			
3332	Kapitaltransferzahlungen von Beteiligungen			
3333	Kapitaltransferzahlungen von Unternehmen			
3334	Kapitaltransferzahlungen von Haushalten und Organisationen ohne Erwerbscharakter			
3335	Kapitaltransferzahlungen vom Ausland			
33	Summe Einzahlungen investive Gebarung	0,00	0,00	0,00
341	Auszahlungen aus der Investitionstätigkeit	0,00	0,00	0,00
3411	Auszahlungen für den Erwerb von immateriellem Vermögen			
3412	Auszahlungen für den Erwerb von Grundstücken und Grundstückseinrichtungen			

Finanzwirtschaft (Gruppe 9)

MVAG	Mittelverwendungs- und aufbringungsgruppen (1. und 2. Ebene)	VA 2022	VA 2021	RA 2020
3413	Auszahlungen für den Erwerb von Gebäuden und Bauten			
3414	Auszahlungen für den Erwerb von technischen Anlagen, Fahrzeuge und Maschinen			
3415	Auszahlungen für den Erwerb von Amts-, Betriebs- und Geschäftsausstattung			
3416	Auszahlungen für den Erwerb von Kulturgütern			
3417	Auszahlungen für den Erwerb von Beteiligungen			
342	Auszahlungen von gewährten Darlehen sowie gewährten Vorschüssen	0,00	0,00	0,00
3421	Auszahlung von Darlehen an Träger des öffentlichen Rechts			
3422	Auszahlung von Darlehen an Beteiligungen			
3423	Auszahlung von Darlehen an Unternehmen und Haushalte			
3425	Auszahlungen von Vorschüssen und Anzahlungen			
343	Auszahlungen aus Kapitaltransfers	0,00	0,00	0,00
3431	Kapitaltransferzahlungen an Träger des öffentlichen Rechts			
3432	Kapitaltransferzahlungen an Beteiligungen			
3433	Kapitaltransferzahlungen an Unternehmen (Finanzunternehmen)			
3434	Kapitaltransferzahlungen an Haushalte und Organisationen ohne Erwerbscharakter			
3435	Kapitaltransferzahlungen an das Ausland			
34	Summe Auszahlungen investive Gebarung	0,00	0,00	0,00
SA2	Saldo (2) Geldfluss aus der Investiven Gebarung (33 – 34)	0,00	0,00	0,00
SA3	Saldo (3) Nettofinanzierungssaldo (Saldo 1 + Saldo 2)	3.364.500,00	3.274.400,00	3.671.920,46
351	Einzahlungen aus der Aufnahme von Finanzschulden	0,00	0,00	0,00
3511	Einzahlungen aus empfangenen Darlehen von öffentlichen Körperschaften und Rechtsträgern			
3512	Einzahlungen aus empfangenen Darlehen von Beteiligungen			
3513	Einzahlungen aus empfangenen Darlehen von Unternehmen und privaten Haushalten			
3514	Einzahlungen aus Finanzschulden (Finanzunternehmen)			
353	Einzahlungen infolge eines Kapitaltausch bei derivativen Finanzinstrumenten mit Grundgeschäft	0,00	0,00	0,00
3530	Einzahlungen infolge eines Kapitaltausch bei derivativen Finanzinstrumenten mit Grundgeschäft			
355	Einzahlungen aus dem Abgang von Finanzinstrumenten	0,00	0,00	0,00
3550	Einzahlungen aus dem Abgang von Finanzinstrumenten			
35	Summe Einzahlungen aus der Finanzierungstätigkeit	0,00	0,00	0,00
361	Auszahlungen aus der Tilgung von Finanzschulden	0,00	0,00	0,00
3611	Auszahlungen aus empfangenen Darlehen von öffentlichen Körperschaften und Rechtsträgern			

Finanzwirtschaft (Gruppe 9)

MVAG	Mittelverwendungs- und aufbringungsgruppen (1. und 2. Ebene)	VA 2022	VA 2021	RA 2020
3612	Auszahlungen aus empfangenen Darlehen von Beteiligungen			
3613	Auszahlungen aus empfangenen Darlehen von Unternehmen und privaten Haushalten			
3614	Auszahlungen aus Finanzschulden			
3615	Auszahlung aus der Rückzahlung von Leasingverbindlichkeiten			
363	Auszahlungen infolge eines Kapitaltausch bei derivativen Finanzinstrumenten mit Grundgeschäft	0,00	0,00	0,00
3630	Auszahlungen infolge eines Kapitaltausch bei derivativen Finanzinstrumenten mit Grundgeschäft			
365	Auszahlungen für den Erwerb von Finanzinstrumenten	0,00	0,00	0,00
3650	Auszahlungen für den Erwerb von Finanzinstrumenten			
36	Summe Auszahlungen aus der Finanzierungstätigkeit	0,00	0,00	0,00
SA4	Saldo (4) Geldfluss aus der Finanzierungstätigkeit (35 – 36)	0,00	0,00	0,00
SA5	Saldo (5) Geldfluss aus der voranschlagswirksamen Gebarung (Saldo 3 + Saldo 4)	3.364.500,00	3.274.400,00	3.671.920,46

Querschnitt (Anlage 5b)

Bezeichnung	Zuordnung der Aufwands- und Ertragsgruppen	Summe Haushalt	davon A 85 - 89	Summe ohne A 85 - 89
I. Querschnitt				
Erträge der operativen Gebarung / Einzahlungen aus Abgaben				
10	Einzahlungen aus eigenen Abgaben	Unterklassen 83 bis 85 ohne Gruppen 852, 858 und 859	875.600,00	875.600,00
11	Erträge aus Ertragsanteilen	Gruppen 858 und 859	2.508.000,00	2.508.000,00
12	Gebühren für die Benützung von Gemeindevorrichtungen und -anlagen	Gruppe 852	1.428.800,00	1.381.800,00
13	Erträge aus Leistungen	Unterklasse 81 ohne Gruppen 811, 817, 818 und 819	129.600,00	20.000,00
14	Erträge aus Besitz und wirtschaftlicher Tätigkeit	Gruppen 811, 820, 822, 823	183.500,00	182.300,00
15	Transfererträge von Trägern des öffentlichen Rechts	Gruppen 860 bis 863, 888	315.300,00	169.100,00
16	Sonstige Transfererträge	Gruppen 809, 864 bis 868, 880	5.500,00	400,00
17	Gewinnentnahmen der Gemeinde von Unternehmungen und marktbestimmten Betrieben der Gemeinde (A 85-89)	Gruppe 869 und 879		
18	Erträge aus Veräußerungen und sonstige Erträge	Gruppen 814, 815, 824, 827, 828 und 829	187.800,00	60.000,00
19	Summe 1 (Erträge)		5.634.100,00	1.813.600,00
Aufwendungen der operativen Gebarung				
20	Personalaufwand	Klasse 5 ohne nicht finanzierungswirksame Konten	1.484.800,00	269.500,00
21	Pensionen und sonstige Ruhebezüge	Gruppen 760, 761		
22	Bezüge der gewählten Organe	Gruppe 721	192.100,00	192.100,00
23	Gebrauchs- und Verbrauchsgüter, Handelswaren	Klasse 4	158.800,00	13.800,00
24	Verwaltungs- und Betriebsaufwand	Klasse 6 ohne Gruppen 650 bis 655, 657, 658, 680 bis 687, 689, 690, 694 bis 699; Unterklassen 70 bis 72 ohne Gruppen 706 und 721; Gruppe 790	1.181.200,00	462.500,00
25	Zinsen für Finanzschulden	Gruppen 650, 651, 653 und 657	51.200,00	45.500,00
26	Laufende Transfers an Träger des öffentlichen Rechts	Gruppen 750 bis 754	1.415.100,00	
27	Sonstige laufende Transfers	Gruppen 755 bis 757, 759, 764, 768, 780 und 781	571.500,00	403.500,00
28	Gewinnentnahmen der Gemeinde von Unternehmungen und marktbestimmten Betrieben der Gemeinde (A 85-89)	Gruppe 769		
29	Summe 2 (Aufwendungen)		5.054.700,00	1.194.800,00
91	SALDO 1: Ergebnis der operativen Gebarung	Summe 1 minus Summe 2	579.400,00	618.800,00
				-39.400,00

Bezeichnung	Zuordnung Abgang/Zugang zu den Bestandskonten und der Kapitaltransferkonten	Summe Haushalt	davon A 85 - 89	Summe ohne A 85 - 89
Vermögensgebarung mit Kapitaltransfers ohne Finanztransaktionen				
30	Veräußerung von unbeweglichem Vermögen			
31	Veräußerung von beweglichem Vermögen			
32	Veräußerung von immateriellen Vermögenswerten			
33	Investitionszuschüsse (erhaltene Kapitaltransfers) von Trägern des öffentlichen Rechts	739.600,00	133.600,00	606.000,00
34	Sonstige Investitionszuschüsse (erhaltene Kapitaltransfers)	25.000,00	25.000,00	
39	Summe 3 (Vermögensgebarung mit Kapitaltransfer ohne Finanztransaktionen)	764.600,00	158.600,00	606.000,00
Vermögensgebarung und Kapitaltransfers ohne Finanztransaktionen				
40	Erwerb von unbeweglichem Vermögen	340.300,00	60.000,00	280.300,00
41	Erwerb von beweglichem Vermögen, Aktivierte Vorräte	433.000,00		433.000,00
42	Erwerb von immateriellen Vermögenswerten	17.700,00		17.700,00
43	Kapitaltransfers an Träger des öffentlichen Rechts	237.000,00		237.000,00
44	Sonstige Kapitaltransfers			
49	Summe 4 (Vermögensgebarung und Kapitaltransfer ohne Finanztransaktionen)	1.028.000,00	60.000,00	968.000,00
92	SALDO 2: Saldo der Vermögensgebarung ohne Finanztransaktionen	-263.400,00	98.600,00	-362.000,00

Bezeichnung	Zuordnung der Gruppen der Finanzierungsrechnung	nur A 85 - 89
Einzahlungen aus Finanztransaktionen		
50 Veräußerung von Beteiligungen und Wertpapieren	Unterklasse 08; Gruppen 223 und 224	
51 Entnahmen aus Zahlungsmittelreserven	Gruppen 293, 294 und 295	
52 Einzahlungen aus der Rückzahlung von Darlehen an Träger des öffentlichen Rechts	Gruppen 240 bis 244	
53 Einzahlungen aus der Rückzahlung von Darlehen an andere und von Bezugsvorschüssen	Gruppen 245 bis 249 und 273	
54 Aufnahme von Finanzschulden von Trägern des öffentlichen Rechts	Gruppen 340 bis 344, 350 bis 354	
55 Aufnahme von Finanzschulden von anderen	Unterklasse 32; Gruppen 345 bis 349, 355 bis 357	
58 Ausgleichszahlungen aus Finanzderivaten	Gruppen 821 und 826	
59 Summe 5 (Einzahlungen aus Finanztransaktionen)		0,00
Auszahlungen aus Finanztransaktionen		
60 Erwerb von Beteiligungen und Wertpapieren	Unterklasse 08; Gruppen 223 und 224	
61 Zuführung an Zahlungsmittelreserven	Gruppen 293, 294 und 295	
62 Gewährung von Darlehen an Träger des öffentlichen Rechts	Gruppen 240 bis 244	
63 Gewährung von Darlehen an andere und von Bezugsvorschüssen	Gruppen 245 bis 249 und 273	
64 Rückzahlung von Finanzschulden bei Trägern des öffentlichen Rechts	Gruppen 340 bis 344, 350 bis 354	1.200,00
65 Rückzahlung von Finanzschulden bei anderen	Unterklasse 32; Gruppen 345 bis 349, 355 bis 357	625.100,00
68 Ausgleichszahlungen aus Finanzderivaten	Gruppen 652, 655 und 658	
69 Summe 6 (Auszahlungen aus Finanztransaktionen)		626.300,00
93 SALDO 3: Saldo der Finanztransaktionen	Summe 5 minus Summe 6	-626.300,00
94 SALDO 4:	Summe der Salden 1, 2 und 3	91.100,00
II. Ableitung des Finanzierungssaldos		
70 Jahresergebnis Haushalt ohne A 85 - 89 und ohne Finanztransaktionen	Saldo 1 plus Saldo 2	-401.400,00
71 Überrechnung Jahresergebnis A 85 - 89	Saldo 4 der Spalte "nur A 85 - 89"	91.100,00
95 Finanzierungssaldo ('vorläufiges Maastricht-Ergebnis')		-310.300,00

Ergebnis- und Finanzierungsvoranschlag Detailnachweis

	MVAG	VC	QU	Ergebnisvoranschlag			Finanzierungsvoranschlag			
				EH	FH	VA 2022	VA 2021	RA 2020	VA 2022	VA 2021
0 Vertretungskörper und allgemeine Verwaltung										
00	Gewählte Gemeindeorgane									
000	Gewählte Gemeindeorgane									
000000	Gewählte Gemeindeorgane									
Operative Gebarung										
SU 21 / 31	Summe Erträge / Einzahlungen operative Gebarung			0,00	0,00	0,00	0,00	0,00	0,00	
1/000000-670000	Versicherungen	2222	3222	24	500,00	500,00	484,68	500,00	500,00	484,68
1/000000-721000	Bezüge der Mandatare	2225	3225	22	191.600,00	185.300,00	185.183,00	191.600,00	185.300,00	185.183,00
1/000000-721100	Diäten, Reisegebühren	2225	3225	22	500,00	500,00	601,30	500,00	500,00	601,30
1/000000-752000	Transfers an Gemeinden, Gemeindeverbände (ohne marktbestimmte Tätigkeit) und Gemeindefonds	2231	3231	26	32.300,00	32.100,00	30.727,20	32.300,00	32.100,00	30.727,20
1/000000-757000	Schulung der Gemeindefondsdarsteller	2234	3234	27	4.000,00	4.000,00	3.849,05	4.000,00	4.000,00	3.849,05
SU 22 / 32	Summe Aufwendungen / Auszahlungen operative Gebarung				228.900,00	222.400,00	220.845,23	228.900,00	222.400,00	220.845,23
SA 0 / SA 1	(0) Nettoergebnis (21 - 22) / (1) Geldfluss operative Gebarung (31 - 32)				-228.900,00	-222.400,00	-220.845,23	-228.900,00	-222.400,00	-220.845,23
SU 23	Summe Haushaltsrücklagen				0,00	0,00	0,00	0,00	0,00	0,00
SA00	Nettoergebnis nach Zuw./Entn. Haushaltsrücklagen (Saldo 0 +/- SU23)				-228.900,00	-222.400,00	-220.845,23			
Investive Gebarung										
SU 33	Summe Einzahlungen investive Gebarung							0,00	0,00	0,00
SU 34	Summe Auszahlungen investive Gebarung							0,00	0,00	0,00
SA2	Saldo (2) Geldfluss aus der Investiven Gebarung (33 - 34)							0,00	0,00	0,00
SA3	Saldo (3) Nettofinanzierungssaldo (Saldo 1 + Saldo 2)							-228.900,00	-222.400,00	-220.845,23
Finanzierungstätigkeit										
SU 35	Summe Einzahlungen aus der Finanzierungstätigkeit							0,00	0,00	0,00
SU 36	Summe Auszahlungen aus der Finanzierungstätigkeit							0,00	0,00	0,00
SA4	Saldo (4) Geldfluss aus der Finanzierungstätigkeit (35 - 36)							0,00	0,00	0,00
SA5	Saldo (5) Geldfluss aus der voranschlagswirksamen Gebarung (Saldo 3 + Saldo 4)							-228.900,00	-222.400,00	-220.845,23
01	Hauptverwaltung									
010	Zentralamt									
010000	Zentralamt									
Operative Gebarung										
2/010000+816000	Druckkostenbeiträge	2114	3114	13	6.000,00	6.000,00	5.017,95	6.000,00	6.000,00	5.017,95
2/010000+827000	Personalkostenersätze - AMS u. BSA	2116	3116	18	30.000,00	45.000,00	48.240,23	30.000,00	45.000,00	48.240,23
SU 21 / 31	Summe Erträge / Einzahlungen operative Gebarung				36.000,00	51.000,00	53.258,18	36.000,00	51.000,00	53.258,18

		MVAG VC QU			Ergebnisvoranschlag			Finanzierungsvoranschlag		
		EH	FH		VA 2022	VA 2021	RA 2020	VA 2022	VA 2021	RA 2020
1/010000-400000	Geringwertige Anschaffungen	2221	3221	23	500,00	1.000,00	1.005,06	500,00	1.000,00	1.005,06
1/010000-454000	Reinigungsmittel	2221	3221	23	1.200,00	1.200,00	1.382,59	1.200,00	1.200,00	1.382,59
1/010000-456000	Schreib-, Zeichen- u. sonst. Büromittel	2221	3221	23	4.000,00	4.000,00	4.335,62	4.000,00	4.000,00	4.335,62
1/010000-457000	Druckwerke	2221	3221	23	8.500,00	7.500,00	8.212,25	8.500,00	7.500,00	8.212,25
1/010000-510000	Bezüge VB I	2211	3211	20	64.800,00	73.600,00	71.008,74	64.800,00	73.600,00	71.008,74
1/010000-511000	Bezüge VB II	2211	3211	20	7.000,00	6.700,00	16.971,71	7.000,00	6.700,00	16.971,71
1/010000-523000	Aushilfen	2211	3211	20	1.000,00	1.000,00	1.183,20	1.000,00	1.000,00	1.183,20
1/010000-565000	Mehrleistungsvergütungen	2211	3211	20	100,00	100,00		100,00	100,00	
1/010000-569000	Sonstige Nebengebühren	2211	3211	20	1.500,00	1.600,00	3.686,42	1.500,00	1.600,00	3.686,42
1/010000-580000	DGB zum Ausgleichsfonds für Vertragsbedienstete	2212	3212	20	2.900,00	3.200,00	3.617,57	2.900,00	3.200,00	3.617,57
1/010000-582000	DGB zur Sozialversicherung	2212	3212	20	16.200,00	17.900,00	20.172,68	16.200,00	17.900,00	20.172,68
1/010000-600000	Strom	2222	3222	24	9.400,00	7.500,00	7.106,91	9.400,00	7.500,00	7.106,91
1/010000-616000	Instandhaltung von Maschinen	2224	3224	24	2.000,00	1.000,00	1.914,02	2.000,00	1.000,00	1.914,02
1/010000-630000	Porto	2222	3222	24	16.000,00	14.000,00	15.019,56	16.000,00	14.000,00	15.019,56
1/010000-631000	Telekommunikationsdienste	2222	3222	24	4.300,00	4.000,00	4.134,03	4.300,00	4.000,00	4.134,03
1/010000-640000	Rechtskosten u. Beratungskosten	2222	3222	24	2.500,00	2.000,00	3.510,30	2.500,00	2.000,00	3.510,30
1/010000-670000	Versicherungen	2222	3222	24	5.500,00	6.000,00	5.944,83	5.500,00	6.000,00	5.944,83
1/010000-680000	Planmäßige Abschreibung	2226			2.200,00	1.100,00	1.072,96			
1/010000-700000	Miete Kopierer	2223	3223	24	1.000,00	2.000,00	2.110,11	1.000,00	2.000,00	2.110,11
1/010000-724000	Reisegebühren	2225	3225	24	200,00	300,00	237,36	200,00	300,00	237,36
1/010000-728000	Rundfunkgebühren - GIS	2225	3225	24	100,00	300,00	531,60	100,00	300,00	531,60
SU 22 / 32	Summe Aufwendungen / Auszahlungen operative Gebarung				150.900,00	156.000,00	173.157,52	148.700,00	154.900,00	172.084,56
SA 0 / SA 1	(0) Nettoergebnis (21 - 22) / (1) Geldfluss operative Gebarung (31 - 32)				-114.900,00	-105.000,00	-119.899,34	-112.700,00	-103.900,00	-118.826,38
SU 23	Summe Haushaltsrücklagen				0,00	0,00	0,00	0,00	0,00	0,00
SA00	Nettoergebnis nach Zuw./Entn. Haushaltsrücklagen (Saldo 0 +/- SU23)				-114.900,00	-105.000,00	-119.899,34			
Investive Gebarung										
SU 33	Summe Einzahlungen investive Gebarung							0,00	0,00	0,00
1/010000-070000	Computerprogramme		3411	2 42				700,00	700,00	563,13
SU 34	Summe Auszahlungen investive Gebarung							700,00	700,00	563,13
SA2	Saldo (2) Geldfluss aus der Investiven Gebarung (33 - 34)							-700,00	-700,00	-563,13
SA3	Saldo (3) Nettofinanzierungssaldo (Saldo 1 + Saldo 2)							-113.400,00	-104.600,00	-119.389,51
Finanzierungstätigkeit										
SU 35	Summe Einzahlungen aus der Finanzierungstätigkeit							0,00	0,00	0,00
SU 36	Summe Auszahlungen aus der Finanzierungstätigkeit							0,00	0,00	0,00
SA4	Saldo (4) Geldfluss aus der Finanzierungstätigkeit (35 - 36)							0,00	0,00	0,00
SA5	Saldo (5) Geldfluss aus der voranschlagswirksamen Gebarung (Saldo 3 + Saldo 4)							-113.400,00	-104.600,00	-119.389,51

		MVAG VC QU			Ergebnisvoranschlag			Finanzierungsvoranschlag		
		EH	FH		VA 2022	VA 2021	RA 2020	VA 2022	VA 2021	RA 2020
019	Repräsentation									
019000	Repräsentation									
Operative Gebarung										
SU 21 / 31	Summe Erträge / Einzahlungen operative Gebarung				0,00	0,00	0,00	0,00	0,00	0,00
1/019000-723000	Repräsentationsausgaben	2225	3225	24	2.500,00	2.000,00	914,41	2.500,00	2.000,00	914,41
SU 22 / 32	Summe Aufwendungen / Auszahlungen operative Gebarung				2.500,00	2.000,00	914,41	2.500,00	2.000,00	914,41
SA 0 / SA 1	(0) Nettoergebnis (21 - 22) / (1) Geldfluss operative Gebarung (31 - 32)				-2.500,00	-2.000,00	-914,41	-2.500,00	-2.000,00	-914,41
SU 23	Summe Haushaltsrücklagen				0,00	0,00	0,00	0,00	0,00	0,00
SA00	Nettoergebnis nach Zuw./Entn. Haushaltsrücklagen (Saldo 0 +/- SU23)				-2.500,00	-2.000,00	-914,41			
Investive Gebarung										
SU 33	Summe Einzahlungen investive Gebarung							0,00	0,00	0,00
SU 34	Summe Auszahlungen investive Gebarung							0,00	0,00	0,00
SA2	Saldo (2) Geldfluss aus der Investiven Gebarung (33 - 34)							0,00	0,00	0,00
SA3	Saldo (3) Nettofinanzierungssaldo (Saldo 1 + Saldo 2)							-2.500,00	-2.000,00	-914,41
Finanzierungstätigkeit										
SU 35	Summe Einzahlungen aus der Finanzierungstätigkeit							0,00	0,00	0,00
SU 36	Summe Auszahlungen aus der Finanzierungstätigkeit							0,00	0,00	0,00
SA4	Saldo (4) Geldfluss aus der Finanzierungstätigkeit (35 - 36)							0,00	0,00	0,00
SA5	Saldo (5) Geldfluss aus der voranschlagswirksamen Gebarung (Saldo 3 + Saldo 4)							-2.500,00	-2.000,00	-914,41
02	Hauptverwaltung									
021	Statistisches Amt									
021000	Statistisches Amt									
Operative Gebarung										
2/021000+816000	Ersatz für statistische Erhebungen	2114	3114	13	400,00	400,00	335,13	400,00	400,00	335,13
SU 21 / 31	Summe Erträge / Einzahlungen operative Gebarung				400,00	400,00	335,13	400,00	400,00	335,13
SU 22 / 32	Summe Aufwendungen / Auszahlungen operative Gebarung				0,00	0,00	0,00	0,00	0,00	0,00
SA 0 / SA 1	(0) Nettoergebnis (21 - 22) / (1) Geldfluss operative Gebarung (31 - 32)				400,00	400,00	335,13	400,00	400,00	335,13
SU 23	Summe Haushaltsrücklagen				0,00	0,00	0,00	0,00	0,00	0,00
SA00	Nettoergebnis nach Zuw./Entn. Haushaltsrücklagen (Saldo 0 +/- SU23)				400,00	400,00	335,13			
Investive Gebarung										
SU 33	Summe Einzahlungen investive Gebarung							0,00	0,00	0,00
SU 34	Summe Auszahlungen investive Gebarung							0,00	0,00	0,00
SA2	Saldo (2) Geldfluss aus der Investiven Gebarung (33 - 34)							0,00	0,00	0,00
SA3	Saldo (3) Nettofinanzierungssaldo (Saldo 1 + Saldo 2)							400,00	400,00	335,13

	MVAG	VC QU	Ergebnisvoranschlag			Finanzierungsvoranschlag					
			EH	FH	VA 2022	VA 2021	RA 2020	VA 2022	VA 2021	RA 2020	
Finanzierungstätigkeit											
SU 35			Summe Einzahlungen aus der Finanzierungstätigkeit					0,00	0,00	0,00	
SU 36			Summe Auszahlungen aus der Finanzierungstätigkeit					0,00	0,00	0,00	
SA4			Saldo (4) Geldfluss aus der Finanzierungstätigkeit (35 – 36)					0,00	0,00	0,00	
SA5			Saldo (5) Geldfluss aus der voranschlagswirksamen Gebarung (Saldo 3 + Saldo 4)					400,00	400,00	335,13	
022			Standesamt								
022000			Standesamt								
Operative Gebarung											
SU 21 / 31			Summe Erträge / Einzahlungen operative Gebarung			0,00	0,00	0,00	0,00	0,00	
1/022000-400000			Geringwertige Anschaffungen	2221 3221	23	100,00	100,00	145,40	100,00	100,00	145,40
1/022000-457000			Druckwerke	2221 3221	23	200,00	200,00	333,36	200,00	200,00	333,36
1/022000-726000			Mitgliedsbeiträge Standesamtsverband	2225 3225	24	100,00	100,00	84,00	100,00	100,00	84,00
SU 22 / 32			Summe Aufwendungen / Auszahlungen operative Gebarung			400,00	400,00	562,76	400,00	400,00	562,76
SA 0 / SA 1			(0) Nettoergebnis (21 - 22) / (1) Geldfluss operative Gebarung (31 – 32)			-400,00	-400,00	-562,76	-400,00	-400,00	-562,76
SU 23			Summe Haushaltsrücklagen			0,00	0,00	0,00	0,00	0,00	0,00
SA00			Nettoergebnis nach Zuw./Entn. Haushaltsrücklagen (Saldo 0 +/- SU23)			-400,00	-400,00	-562,76			
Investive Gebarung											
SU 33			Summe Einzahlungen investive Gebarung					0,00	0,00	0,00	
SU 34			Summe Auszahlungen investive Gebarung					0,00	0,00	0,00	
SA2			Saldo (2) Geldfluss aus der Investiven Gebarung (33 – 34)					0,00	0,00	0,00	
SA3			Saldo (3) Nettofinanzierungssaldo (Saldo 1 + Saldo 2)					-400,00	-400,00	-562,76	
Finanzierungstätigkeit											
SU 35			Summe Einzahlungen aus der Finanzierungstätigkeit					0,00	0,00	0,00	
SU 36			Summe Auszahlungen aus der Finanzierungstätigkeit					0,00	0,00	0,00	
SA4			Saldo (4) Geldfluss aus der Finanzierungstätigkeit (35 – 36)					0,00	0,00	0,00	
SA5			Saldo (5) Geldfluss aus der voranschlagswirksamen Gebarung (Saldo 3 + Saldo 4)					-400,00	-400,00	-562,76	
023			Einwohneramt								
023000			Einwohneramt								
Operative Gebarung											
SU 21 / 31			Summe Erträge / Einzahlungen operative Gebarung			0,00	0,00	0,00	0,00	0,00	
1/023000-457000			Druckwerke	2221 3221	23	100,00		100,00			100,00
1/023000-510000			Bezüge VB I	2211 3211	20	16.800,00	16.200,00	15.821,49	16.800,00	16.200,00	15.821,49
1/023000-569000			Sonstige Nebengebühren	2211 3211	20	900,00	700,00	996,48	900,00	700,00	996,48
1/023000-580000			DGB zum Ausgleichsfonds für Vertragsbedienstete	2212 3212	20	700,00	700,00	651,22	700,00	700,00	651,22
1/023000-582000			DGB zur Sozialversicherung	2212 3212	20	3.700,00	3.400,00	3.522,26	3.700,00	3.400,00	3.522,26

		MVAG VC QU			Ergebnisvoranschlag			Finanzierungsvoranschlag		
		EH	FH		VA 2022	VA 2021	RA 2020	VA 2022	VA 2021	RA 2020
1/023000-729000	Verarbeitungskosten ZMR - LMR	2225	3225	24	2.500,00	2.500,00	2.561,31	2.500,00	2.500,00	2.561,31
SU 22 / 32	Summe Aufwendungen / Auszahlungen operative Gebarung				24.700,00	23.500,00	23.552,76	24.700,00	23.500,00	23.552,76
SA 0 / SA 1	(0) Nettoergebnis (21 - 22) / (1) Geldfluss operative Gebarung (31 - 32)				-24.700,00	-23.500,00	-23.552,76	-24.700,00	-23.500,00	-23.552,76
SU 23	Summe Haushaltsrücklagen				0,00	0,00	0,00	0,00	0,00	0,00
SA00	Nettoergebnis nach Zuw./Entn. Haushaltsrücklagen (Saldo 0 +/- SU23)				-24.700,00	-23.500,00	-23.552,76			
Investive Gebarung										
SU 33	Summe Einzahlungen investive Gebarung							0,00	0,00	0,00
SU 34	Summe Auszahlungen investive Gebarung							0,00	0,00	0,00
SA2	Saldo (2) Geldfluss aus der Investiven Gebarung (33 - 34)							0,00	0,00	0,00
SA3	Saldo (3) Nettofinanzierungssaldo (Saldo 1 + Saldo 2)							-24.700,00	-23.500,00	-23.552,76
Finanzierungstätigkeit										
SU 35	Summe Einzahlungen aus der Finanzierungstätigkeit							0,00	0,00	0,00
SU 36	Summe Auszahlungen aus der Finanzierungstätigkeit							0,00	0,00	0,00
SA4	Saldo (4) Geldfluss aus der Finanzierungstätigkeit (35 - 36)							0,00	0,00	0,00
SA5	Saldo (5) Geldfluss aus der voranschlagswirksamen Gebarung (Saldo 3 + Saldo 4)							-24.700,00	-23.500,00	-23.552,76
024	Wahlamt									
024000	Wahlamt									
Operative Gebarung										
2/024000+816000	Kostensätze für Wahlen	2114	3114	13	3.000,00	3.000,00	3.603,81	3.000,00	3.000,00	3.603,81
SU 21 / 31	Summe Erträge / Einzahlungen operative Gebarung				3.000,00	3.000,00	3.603,81	3.000,00	3.000,00	3.603,81
1/024000-728000	Kosten für Wahlen	2225	3225	24	4.000,00	4.000,00	3.915,97	4.000,00	4.000,00	3.915,97
SU 22 / 32	Summe Aufwendungen / Auszahlungen operative Gebarung				4.000,00	4.000,00	3.915,97	4.000,00	4.000,00	3.915,97
SA 0 / SA 1	(0) Nettoergebnis (21 - 22) / (1) Geldfluss operative Gebarung (31 - 32)				-1.000,00	-1.000,00	-312,16	-1.000,00	-1.000,00	-312,16
SU 23	Summe Haushaltsrücklagen				0,00	0,00	0,00	0,00	0,00	0,00
SA00	Nettoergebnis nach Zuw./Entn. Haushaltsrücklagen (Saldo 0 +/- SU23)				-1.000,00	-1.000,00	-312,16			
Investive Gebarung										
SU 33	Summe Einzahlungen investive Gebarung							0,00	0,00	0,00
SU 34	Summe Auszahlungen investive Gebarung							0,00	0,00	0,00
SA2	Saldo (2) Geldfluss aus der Investiven Gebarung (33 - 34)							0,00	0,00	0,00
SA3	Saldo (3) Nettofinanzierungssaldo (Saldo 1 + Saldo 2)							-1.000,00	-1.000,00	-312,16
Finanzierungstätigkeit										
SU 35	Summe Einzahlungen aus der Finanzierungstätigkeit							0,00	0,00	0,00
SU 36	Summe Auszahlungen aus der Finanzierungstätigkeit							0,00	0,00	0,00
SA4	Saldo (4) Geldfluss aus der Finanzierungstätigkeit (35 - 36)							0,00	0,00	0,00
SA5	Saldo (5) Geldfluss aus der voranschlagswirksamen Gebarung (Saldo 3 + Saldo 4)							-1.000,00	-1.000,00	-312,16

		MVAG VC QU			Ergebnisvoranschlag			Finanzierungsvoranschlag		
		EH	FH		VA 2022	VA 2021	RA 2020	VA 2022	VA 2021	RA 2020
025	Staatsbürgerschaft									
025000	Staatsbürgerschaft									
Operative Gebarung										
2/025000+816000	Kostensätze Staatsbürgerschaftsamt	2114	3114	13	600,00	600,00	589,10	600,00	600,00	589,10
SU 21 / 31	Summe Erträge / Einzahlungen operative Gebarung				600,00	600,00	589,10	600,00	600,00	589,10
SU 22 / 32	Summe Aufwendungen / Auszahlungen operative Gebarung				0,00	0,00	0,00	0,00	0,00	0,00
SA 0 / SA 1	(0) Nettoergebnis (21 - 22) / (1) Geldfluss operative Gebarung (31 - 32)				600,00	600,00	589,10	600,00	600,00	589,10
SU 23	Summe Haushaltsrücklagen				0,00	0,00	0,00	0,00	0,00	0,00
SA00	Nettoergebnis nach Zuw./Entn. Haushaltsrücklagen (Saldo 0 +/- SU23)				600,00	600,00	589,10			
Investive Gebarung										
SU 33	Summe Einzahlungen investive Gebarung							0,00	0,00	0,00
SU 34	Summe Auszahlungen investive Gebarung							0,00	0,00	0,00
SA2	Saldo (2) Geldfluss aus der Investiven Gebarung (33 - 34)							0,00	0,00	0,00
SA3	Saldo (3) Nettofinanzierungssaldo (Saldo 1 + Saldo 2)							600,00	600,00	589,10
Finanzierungstätigkeit										
SU 35	Summe Einzahlungen aus der Finanzierungstätigkeit							0,00	0,00	0,00
SU 36	Summe Auszahlungen aus der Finanzierungstätigkeit							0,00	0,00	0,00
SA4	Saldo (4) Geldfluss aus der Finanzierungstätigkeit (35 - 36)							0,00	0,00	0,00
SA5	Saldo (5) Geldfluss aus der voranschlagswirksamen Gebarung (Saldo 3 + Saldo 4)							600,00	600,00	589,10
029	Amtsgebäude									
029000	Amtsgebäude									
Operative Gebarung										
6/029000+829910	Sonstige Erträge	2116	3116	1 18		150.000,00			150.000,00	
SU 21 / 31	Summe Erträge / Einzahlungen operative Gebarung				0,00	150.000,00	0,00	0,00	150.000,00	0,00
1/029000-400000	Geringwertige Anschaffungen	2221	3221	23		300,00	171,91		300,00	171,91
1/029000-614000	Instandhaltung Amtshaus	2224	3224	24	4.400,00	4.400,00	11.223,61	4.400,00	4.400,00	11.223,61
1/029000-670000	Versicherungen	2222	3222	24	1.800,00	1.700,00	1.686,03	1.800,00	1.700,00	1.686,03
1/029000-680000	Planmäßige Abschreibung	2226			12.000,00	12.100,00	12.165,65			
1/029000-711000	Gebühren für Ben. Gemeindeeinrichtungen	2225	3225	24	1.700,00	1.600,00	1.647,31	1.700,00	1.600,00	1.647,31
1/029000-728000	Feuerlöscher Überprüfung	2225	3225	24	100,00			100,00		
1/029000-729910	Zuführung zur investiven Gebarung	2225	3225	24		150.000,00			150.000,00	
SU 22 / 32	Summe Aufwendungen / Auszahlungen operative Gebarung				20.000,00	170.100,00	26.894,51	8.000,00	158.000,00	14.728,86
SA 0 / SA 1	(0) Nettoergebnis (21 - 22) / (1) Geldfluss operative Gebarung (31 - 32)				-20.000,00	-20.100,00	-26.894,51	-8.000,00	-8.000,00	-14.728,86
SU 23	Summe Haushaltsrücklagen				0,00	0,00	0,00	0,00	0,00	0,00
SA00	Nettoergebnis nach Zuw./Entn. Haushaltsrücklagen (Saldo 0 +/- SU23)				-20.000,00	-20.100,00	-26.894,51			

	MVAG	VC	QU	Ergebnisvoranschlag			Finanzierungsvoranschlag			
				EH	FH	VA 2022	VA 2021	RA 2020	VA 2022	VA 2021
Investive Gebarung										
SU 33	Summe Einzahlungen investive Gebarung							0,00	0,00	0,00
5/029000-010000					3413	1	40		200.000,00	
SU 34	Summe Auszahlungen investive Gebarung							0,00	200.000,00	0,00
SA2	Saldo (2) Geldfluss aus der Investiven Gebarung (33 – 34)							0,00	-200.000,00	0,00
SA3	Saldo (3) Nettofinanzierungssaldo (Saldo 1 + Saldo 2)							-8.000,00	-208.000,00	-14.728,86
Finanzierungstätigkeit										
6/029000+346000					3514	1	55		50.000,00	
SU 35	Summe Einzahlungen aus der Finanzierungstätigkeit							0,00	50.000,00	0,00
SU 36	Summe Auszahlungen aus der Finanzierungstätigkeit							0,00	0,00	0,00
SA4	Saldo (4) Geldfluss aus der Finanzierungstätigkeit (35 – 36)							0,00	50.000,00	0,00
SA5	Saldo (5) Geldfluss aus der voranschlagswirksamen Gebarung (Saldo 3 + Saldo 4)							-8.000,00	-158.000,00	-14.728,86
03 Bauverwaltung										
031 Amt für Raumordnung und Raumplanung										
031000 Amt für Raumordnung und Raumplanung										
Operative Gebarung										
6/031000+829910					2116	3116	1	18	10.000,00	10.000,00
6/031000+871100					2121	3121	1	33	7.000,00	7.000,00
SU 21 / 31	Summe Erträge / Einzahlungen operative Gebarung							17.000,00	0,00	0,00
1/031000-680000					2226				2.700,00	1.000,00
1/031000-728000					2225	3225	24		700,00	700,00
5/031000-729910					2225	3225	24		10.000,00	10.000,00
SU 22 / 32	Summe Aufwendungen / Auszahlungen operative Gebarung							13.400,00	1.700,00	1.188,50
SA 0 / SA 1	(0) Nettoergebnis (21 - 22) / (1) Geldfluss operative Gebarung (31 – 32)							3.600,00	-1.700,00	-1.188,50
SU 23	Summe Haushaltsrücklagen							0,00	0,00	0,00
SA00	Nettoergebnis nach Zuw./Entn. Haushaltsrücklagen (Saldo 0 +/- SU23)							3.600,00	-1.700,00	-1.188,50
Investive Gebarung										
6/031000+301000					3331	1	33		7.000,00	
SU 33	Summe Einzahlungen investive Gebarung							0,00	7.000,00	0,00
5/031000-070000					3411	1	42		17.000,00	10.000,00
SU 34	Summe Auszahlungen investive Gebarung							17.000,00	10.000,00	11.193,90
SA2	Saldo (2) Geldfluss aus der Investiven Gebarung (33 – 34)							-17.000,00	-3.000,00	-11.193,90
SA3	Saldo (3) Nettofinanzierungssaldo (Saldo 1 + Saldo 2)							-10.700,00	-3.700,00	-11.822,70

	MVAG	VC QU	Ergebnisvoranschlag			Finanzierungsvoranschlag					
			EH	FH	VA 2022	VA 2021	RA 2020	VA 2022	VA 2021	RA 2020	
Finanzierungstätigkeit											
SU 35			Summe Einzahlungen aus der Finanzierungstätigkeit					0,00	0,00	0,00	
SU 36			Summe Auszahlungen aus der Finanzierungstätigkeit					0,00	0,00	0,00	
SA4			Saldo (4) Geldfluss aus der Finanzierungstätigkeit (35 – 36)					0,00	0,00	0,00	
SA5			Saldo (5) Geldfluss aus der voranschlagswirksamen Gebarung (Saldo 3 + Saldo 4)					-10.700,00	-3.700,00	-11.822,70	
06 Sonstige Maßnahmen											
060			Beiträge an Verbände, Vereine oder sonstige Organisationen								
060000			Beiträge an Verbände und Vereine								
Operative Gebarung											
SU 21 / 31			Summe Erträge / Einzahlungen operative Gebarung			0,00	0,00	0,00	0,00	0,00	
1/060000-726000			2225	3225	24	22.400,00	21.200,00	21.161,47	22.400,00	21.200,00	21.161,47
SU 22 / 32			Summe Aufwendungen / Auszahlungen operative Gebarung			22.400,00	21.200,00	21.161,47	22.400,00	21.200,00	21.161,47
SA 0 / SA 1			(0) Nettoergebnis (21 - 22) / (1) Geldfluss operative Gebarung (31 – 32)			-22.400,00	-21.200,00	-21.161,47	-22.400,00	-21.200,00	-21.161,47
SU 23			Summe Haushaltsrücklagen			0,00	0,00	0,00	0,00	0,00	0,00
SA00			Nettoergebnis nach Zuw./Entn. Haushaltsrücklagen (Saldo 0 +/- SU23)			-22.400,00	-21.200,00	-21.161,47			
Investive Gebarung											
SU 33			Summe Einzahlungen investive Gebarung					0,00	0,00	0,00	
SU 34			Summe Auszahlungen investive Gebarung					0,00	0,00	0,00	
SA2			Saldo (2) Geldfluss aus der Investiven Gebarung (33 – 34)					0,00	0,00	0,00	
SA3			Saldo (3) Nettofinanzierungssaldo (Saldo 1 + Saldo 2)					-22.400,00	-21.200,00	-21.161,47	
Finanzierungstätigkeit											
SU 35			Summe Einzahlungen aus der Finanzierungstätigkeit					0,00	0,00	0,00	
SU 36			Summe Auszahlungen aus der Finanzierungstätigkeit					0,00	0,00	0,00	
SA4			Saldo (4) Geldfluss aus der Finanzierungstätigkeit (35 – 36)					0,00	0,00	0,00	
SA5			Saldo (5) Geldfluss aus der voranschlagswirksamen Gebarung (Saldo 3 + Saldo 4)					-22.400,00	-21.200,00	-21.161,47	
062 Ehrungen und Auszeichnungen											
062000			Ehrungen und Auszeichnungen								
Operative Gebarung											
SU 21 / 31			Summe Erträge / Einzahlungen operative Gebarung			0,00	0,00	0,00	0,00	0,00	
1/062000-728000			2225	3225	24	5.500,00	5.000,00	5.746,30	5.500,00	5.000,00	5.746,30
SU 22 / 32			Summe Aufwendungen / Auszahlungen operative Gebarung			5.500,00	5.000,00	5.746,30	5.500,00	5.000,00	5.746,30
SA 0 / SA 1			(0) Nettoergebnis (21 - 22) / (1) Geldfluss operative Gebarung (31 – 32)			-5.500,00	-5.000,00	-5.746,30	-5.500,00	-5.000,00	-5.746,30
SU 23			Summe Haushaltsrücklagen			0,00	0,00	0,00	0,00	0,00	0,00
SA00			Nettoergebnis nach Zuw./Entn. Haushaltsrücklagen (Saldo 0 +/- SU23)			-5.500,00	-5.000,00	-5.746,30			

	MVAG	VC QU	Ergebnisvoranschlag			Finanzierungsvoranschlag				
			EH	FH	VA 2022	VA 2021	RA 2020	VA 2022	VA 2021	RA 2020
Investive Gebarung										
SU 33			Summe Einzahlungen investive Gebarung			0,00	0,00	0,00	0,00	0,00
SU 34			Summe Auszahlungen investive Gebarung			0,00	0,00	0,00	0,00	0,00
SA2			Saldo (2) Geldfluss aus der Investiven Gebarung (33 – 34)			0,00	0,00	0,00	0,00	0,00
SA3			Saldo (3) Nettofinanzierungssaldo (Saldo 1 + Saldo 2)			-5.500,00	-5.000,00	-5.746,30	-5.500,00	-5.000,00
Finanzierungstätigkeit										
SU 35			Summe Einzahlungen aus der Finanzierungstätigkeit			0,00	0,00	0,00	0,00	0,00
SU 36			Summe Auszahlungen aus der Finanzierungstätigkeit			0,00	0,00	0,00	0,00	0,00
SA4			Saldo (4) Geldfluss aus der Finanzierungstätigkeit (35 – 36)			0,00	0,00	0,00	0,00	0,00
SA5			Saldo (5) Geldfluss aus der voranschlagswirksamen Gebarung (Saldo 3 + Saldo 4)			-5.500,00	-5.000,00	-5.746,30	-5.500,00	-5.000,00
09 Personalbetreuung										
090 Bezugsvorschüsse und Darlehen										
090000 Bezugsvorschüsse und Darlehen										
Operative Gebarung										
SU 21 / 31			Summe Erträge / Einzahlungen operative Gebarung			0,00	0,00	0,00	0,00	0,00
SU 22 / 32			Summe Aufwendungen / Auszahlungen operative Gebarung			0,00	0,00	0,00	0,00	0,00
SA 0 / SA 1			(0) Nettoergebnis (21 - 22) / (1) Geldfluss operative Gebarung (31 – 32)			0,00	0,00	0,00	0,00	0,00
SU 23			Summe Haushaltsrücklagen			0,00	0,00	0,00	0,00	0,00
SA00			Nettoergebnis nach Zuw./Entn. Haushaltsrücklagen (Saldo 0 +/- SU23)			0,00	0,00	0,00	0,00	0,00
Investive Gebarung										
2/090000+273000			Rückzahlung Gehaltsvorschuss	3325	53				1.200,00	2.200,00
SU 33			Summe Einzahlungen investive Gebarung			0,00	1.200,00	2.200,00	0,00	1.200,00
SU 34			Summe Auszahlungen investive Gebarung			0,00	0,00	0,00	0,00	0,00
SA2			Saldo (2) Geldfluss aus der Investiven Gebarung (33 – 34)			0,00	1.200,00	2.200,00	0,00	1.200,00
SA3			Saldo (3) Nettofinanzierungssaldo (Saldo 1 + Saldo 2)			0,00	1.200,00	2.200,00	0,00	1.200,00
Finanzierungstätigkeit										
SU 35			Summe Einzahlungen aus der Finanzierungstätigkeit			0,00	0,00	0,00	0,00	0,00
SU 36			Summe Auszahlungen aus der Finanzierungstätigkeit			0,00	0,00	0,00	0,00	0,00
SA4			Saldo (4) Geldfluss aus der Finanzierungstätigkeit (35 – 36)			0,00	0,00	0,00	0,00	0,00
SA5			Saldo (5) Geldfluss aus der voranschlagswirksamen Gebarung (Saldo 3 + Saldo 4)			0,00	1.200,00	2.200,00	0,00	1.200,00
091 Personalausbildung und Personalfortbildung										
091000 Personalausbildung und Personalfortbild.										
Operative Gebarung										
SU 21 / 31			Summe Erträge / Einzahlungen operative Gebarung			0,00	0,00	0,00	0,00	0,00

		MVAG VC QU			Ergebnisvoranschlag			Finanzierungsvoranschlag		
		EH	FH		VA 2022	VA 2021	RA 2020	VA 2022	VA 2021	RA 2020
1/091000-728000	Schulung der Bediensteten	2225	3225	24	1.500,00	1.500,00	878,40	1.500,00	1.500,00	878,40
SU 22 / 32	Summe Aufwendungen / Auszahlungen operative Gebarung				1.500,00	1.500,00	878,40	1.500,00	1.500,00	878,40
SA 0 / SA 1	(0) Nettoergebnis (21 - 22) / (1) Geldfluss operative Gebarung (31 - 32)				-1.500,00	-1.500,00	-878,40	-1.500,00	-1.500,00	-878,40
SU 23	Summe Haushaltsrücklagen				0,00	0,00	0,00	0,00	0,00	0,00
SA00	Nettoergebnis nach Zuw./Entn. Haushaltsrücklagen (Saldo 0 +/- SU23)				-1.500,00	-1.500,00	-878,40			
Investive Gebarung										
SU 33	Summe Einzahlungen investive Gebarung							0,00	0,00	0,00
SU 34	Summe Auszahlungen investive Gebarung							0,00	0,00	0,00
SA2	Saldo (2) Geldfluss aus der Investiven Gebarung (33 - 34)							0,00	0,00	0,00
SA3	Saldo (3) Nettofinanzierungssaldo (Saldo 1 + Saldo 2)							-1.500,00	-1.500,00	-878,40
Finanzierungstätigkeit										
SU 35	Summe Einzahlungen aus der Finanzierungstätigkeit							0,00	0,00	0,00
SU 36	Summe Auszahlungen aus der Finanzierungstätigkeit							0,00	0,00	0,00
SA4	Saldo (4) Geldfluss aus der Finanzierungstätigkeit (35 - 36)							0,00	0,00	0,00
SA5	Saldo (5) Geldfluss aus der voranschlagswirksamen Gebarung (Saldo 3 + Saldo 4)							-1.500,00	-1.500,00	-878,40
094	Gemeinschaftspflege									
094000	Gemeinschaftspflege									
Operative Gebarung										
SU 21 / 31	Summe Erträge / Einzahlungen operative Gebarung				0,00	0,00	0,00	0,00	0,00	0,00
1/094000-729000	Gemeinschaftspflege	2225	3225	24	3.000,00	3.000,00	1.700,00	3.000,00	3.000,00	1.700,00
SU 22 / 32	Summe Aufwendungen / Auszahlungen operative Gebarung				3.000,00	3.000,00	1.700,00	3.000,00	3.000,00	1.700,00
SA 0 / SA 1	(0) Nettoergebnis (21 - 22) / (1) Geldfluss operative Gebarung (31 - 32)				-3.000,00	-3.000,00	-1.700,00	-3.000,00	-3.000,00	-1.700,00
SU 23	Summe Haushaltsrücklagen				0,00	0,00	0,00	0,00	0,00	0,00
SA00	Nettoergebnis nach Zuw./Entn. Haushaltsrücklagen (Saldo 0 +/- SU23)				-3.000,00	-3.000,00	-1.700,00			
Investive Gebarung										
SU 33	Summe Einzahlungen investive Gebarung							0,00	0,00	0,00
SU 34	Summe Auszahlungen investive Gebarung							0,00	0,00	0,00
SA2	Saldo (2) Geldfluss aus der Investiven Gebarung (33 - 34)							0,00	0,00	0,00
SA3	Saldo (3) Nettofinanzierungssaldo (Saldo 1 + Saldo 2)							-3.000,00	-3.000,00	-1.700,00
Finanzierungstätigkeit										
SU 35	Summe Einzahlungen aus der Finanzierungstätigkeit							0,00	0,00	0,00
SU 36	Summe Auszahlungen aus der Finanzierungstätigkeit							0,00	0,00	0,00
SA4	Saldo (4) Geldfluss aus der Finanzierungstätigkeit (35 - 36)							0,00	0,00	0,00
SA5	Saldo (5) Geldfluss aus der voranschlagswirksamen Gebarung (Saldo 3 + Saldo 4)							-3.000,00	-3.000,00	-1.700,00

		MVAG VC QU			Ergebnisvoranschlag			Finanzierungsvoranschlag		
		EH	FH		VA 2022	VA 2021	RA 2020	VA 2022	VA 2021	RA 2020
1 Öffentliche Ordnung und Sicherheit										
13	Sonderpolizei									
131	Bau- und Feuerpolizei									
131000	Bau- und Feuerpolizei									
Operative Gebarung										
2/131000+816000	Ersatz für Sachverständigenhonorare	2114	3114	13	8.000,00	6.000,00	7.140,00	8.000,00	6.000,00	7.140,00
SU 21 / 31	Summe Erträge / Einzahlungen operative Gebarung				8.000,00	6.000,00	7.140,00	8.000,00	6.000,00	7.140,00
1/131000-640000	Sachverständigenhonorare	2222	3222	24	8.000,00	8.000,00	8.340,15	8.000,00	8.000,00	8.340,15
SU 22 / 32	Summe Aufwendungen / Auszahlungen operative Gebarung				8.000,00	8.000,00	8.340,15	8.000,00	8.000,00	8.340,15
SA 0 / SA 1	(0) Nettoergebnis (21 - 22) / (1) Geldfluss operative Gebarung (31 - 32)				0,00	-2.000,00	-1.200,15	0,00	-2.000,00	-1.200,15
SU 23	Summe Haushaltsrücklagen				0,00	0,00	0,00	0,00	0,00	0,00
SA00	Nettoergebnis nach Zuw./Entn. Haushaltsrücklagen (Saldo 0 +/- SU23)				0,00	-2.000,00	-1.200,15			
Investive Gebarung										
SU 33	Summe Einzahlungen investive Gebarung							0,00	0,00	0,00
SU 34	Summe Auszahlungen investive Gebarung							0,00	0,00	0,00
SA2	Saldo (2) Geldfluss aus der Investiven Gebarung (33 - 34)							0,00	0,00	0,00
SA3	Saldo (3) Nettofinanzierungssaldo (Saldo 1 + Saldo 2)							0,00	-2.000,00	-1.200,15
Finanzierungstätigkeit										
SU 35	Summe Einzahlungen aus der Finanzierungstätigkeit							0,00	0,00	0,00
SU 36	Summe Auszahlungen aus der Finanzierungstätigkeit							0,00	0,00	0,00
SA4	Saldo (4) Geldfluss aus der Finanzierungstätigkeit (35 - 36)							0,00	0,00	0,00
SA5	Saldo (5) Geldfluss aus der voranschlagswirksamen Gebarung (Saldo 3 + Saldo 4)							0,00	-2.000,00	-1.200,15
16	Feuerwehrwesen									
163	Freiwillige Feuerwehren									
163000	Freiwillige Feuerwehr									
Operative Gebarung										
2/163000+861000	Zinsenzuschüsse	2121	3121	15	2.000,00	2.100,00	2.290,75	2.000,00	2.100,00	2.290,75
SU 21 / 31	Summe Erträge / Einzahlungen operative Gebarung				2.000,00	2.100,00	2.290,75	2.000,00	2.100,00	2.290,75
1/163000-650000	Zinsen	2241	3241	25	5.100,00	5.300,00	5.640,60	5.100,00	5.300,00	5.640,60
1/163000-670000	Versicherungen	2222	3222	24	1.400,00	1.400,00	1.324,77	1.400,00	1.400,00	1.324,77
1/163000-680000	Planmäßige Abschreibung	2226			27.100,00	27.100,00	27.086,95			
1/163000-710000	Steuern und Abgaben	2225	3225	24	100,00	100,00	87,92	100,00	100,00	87,92
1/163000-754000	Subventionen an Freiwillige Feuerwehren	2231	3231	26	22.000,00	22.000,00	17.182,87	22.000,00	22.000,00	17.182,87

		MVAG VC QU			Ergebnisvoranschlag			Finanzierungsvoranschlag		
		EH	FH		VA 2022	VA 2021	RA 2020	VA 2022	VA 2021	RA 2020
1/163000-754001	Subvention FF Rohrbach f. Waldband Container	2231	3231	26	5.000,00			5.000,00		
SU 22 / 32	Summe Aufwendungen / Auszahlungen operative Gebarung				60.700,00	55.900,00	51.323,11	33.600,00	28.800,00	24.236,16
SA 0 / SA 1	(0) Nettoergebnis (21 - 22) / (1) Geldfluss operative Gebarung (31 - 32)				-58.700,00	-53.800,00	-49.032,36	-31.600,00	-26.700,00	-21.945,41
SU 23	Summe Haushaltsrücklagen				0,00	0,00	0,00	0,00	0,00	0,00
SA00	Nettoergebnis nach Zuw./Entn. Haushaltsrücklagen (Saldo 0 +/- SU23)				-58.700,00	-53.800,00	-49.032,36			
Investive Gebarung										
SU 33	Summe Einzahlungen investive Gebarung							0,00	0,00	0,00
SU 34	Summe Auszahlungen investive Gebarung							0,00	0,00	0,00
SA2	Saldo (2) Geldfluss aus der Investiven Gebarung (33 - 34)							0,00	0,00	0,00
SA3	Saldo (3) Nettofinanzierungssaldo (Saldo 1 + Saldo 2)							-31.600,00	-26.700,00	-21.945,41
Finanzierungstätigkeit										
SU 35	Summe Einzahlungen aus der Finanzierungstätigkeit							0,00	0,00	0,00
1/163000-346000	Tilgung Bankdarlehen		3614	65				24.000,00	24.000,00	24.000,00
SU 36	Summe Auszahlungen aus der Finanzierungstätigkeit							24.000,00	24.000,00	24.000,00
SA4	Saldo (4) Geldfluss aus der Finanzierungstätigkeit (35 - 36)							-24.000,00	-24.000,00	-24.000,00
SA5	Saldo (5) Geldfluss aus der voranschlagswirksamen Gebarung (Saldo 3 + Saldo 4)							-55.600,00	-50.700,00	-45.945,41
163001	Ankauf HLF f. FF Puchberg									
Operative Gebarung										
6/163001+871000	Kapitaltransfers aus Gemeinde-Bedarfszuweisungsmittel	2121	3121	1 33	40.500,00			40.500,00		
SU 21 / 31	Summe Erträge / Einzahlungen operative Gebarung				40.500,00	0,00	0,00	40.500,00	0,00	0,00
SU 22 / 32	Summe Aufwendungen / Auszahlungen operative Gebarung				0,00	0,00	0,00	0,00	0,00	0,00
SA 0 / SA 1	(0) Nettoergebnis (21 - 22) / (1) Geldfluss operative Gebarung (31 - 32)				40.500,00	0,00	0,00	40.500,00	0,00	0,00
SU 23	Summe Haushaltsrücklagen				0,00	0,00	0,00	0,00	0,00	0,00
SA00	Nettoergebnis nach Zuw./Entn. Haushaltsrücklagen (Saldo 0 +/- SU23)				40.500,00	0,00	0,00			
Investive Gebarung										
6/163001+301000	Kapitaltransfers von Ländern, Landesfonds und Landeskammern		3331	1 33				117.500,00		
SU 33	Summe Einzahlungen investive Gebarung							117.500,00	0,00	0,00
5/163001-040000	Fahrzeuge		3414	1 41				420.000,00		
SU 34	Summe Auszahlungen investive Gebarung							420.000,00	0,00	0,00
SA2	Saldo (2) Geldfluss aus der Investiven Gebarung (33 - 34)							-302.500,00	0,00	0,00
SA3	Saldo (3) Nettofinanzierungssaldo (Saldo 1 + Saldo 2)							-262.000,00	0,00	0,00
Finanzierungstätigkeit										
6/163001+346000	Investitionsdarlehen von Finanzunternehmen		3514	1 55				420.000,00		
SU 35	Summe Einzahlungen aus der Finanzierungstätigkeit							420.000,00	0,00	0,00

	MVAG	VC QU	Ergebnisvoranschlag			Finanzierungsvoranschlag						
			EH	FH	VA 2022	VA 2021	RA 2020	VA 2022	VA 2021	RA 2020		
Investive Gebarung												
SU 33			Summe Einzahlungen investive Gebarung					0,00	0,00	0,00		
SU 34			Summe Auszahlungen investive Gebarung					0,00	0,00	0,00		
SA2			Saldo (2) Geldfluss aus der Investiven Gebarung (33 – 34)					0,00	0,00	0,00		
SA3			Saldo (3) Nettofinanzierungssaldo (Saldo 1 + Saldo 2)					0,00	0,00	-678,00		
Finanzierungstätigkeit												
SU 35			Summe Einzahlungen aus der Finanzierungstätigkeit					0,00	0,00	0,00		
SU 36			Summe Auszahlungen aus der Finanzierungstätigkeit					0,00	0,00	0,00		
SA4			Saldo (4) Geldfluss aus der Finanzierungstätigkeit (35 – 36)					0,00	0,00	0,00		
SA5			Saldo (5) Geldfluss aus der voranschlagswirksamen Gebarung (Saldo 3 + Saldo 4)					0,00	0,00	-678,00		
18 Landesverteidigung												
180 Zivilschutz												
180000 Zivilschutz												
Operative Gebarung												
SU 21 / 31			Summe Erträge / Einzahlungen operative Gebarung			0,00	0,00	0,00	0,00	0,00		
1/180000-729000			Sonstige Ausgaben	2225	3225	24	2.000,00	500,00	721,30	2.000,00	500,00	721,30
SU 22 / 32			Summe Aufwendungen / Auszahlungen operative Gebarung			2.000,00	500,00	721,30	2.000,00	500,00	721,30	
SA 0 / SA 1			(0) Nettoergebnis (21 - 22) / (1) Geldfluss operative Gebarung (31 – 32)			-2.000,00	-500,00	-721,30	-2.000,00	-500,00	-721,30	
SU 23			Summe Haushaltsrücklagen			0,00	0,00	0,00	0,00	0,00	0,00	
SA00			Nettoergebnis nach Zuw./Entn. Haushaltsrücklagen (Saldo 0 +/- SU23)			-2.000,00	-500,00	-721,30				
Investive Gebarung												
SU 33			Summe Einzahlungen investive Gebarung					0,00	0,00	0,00		
SU 34			Summe Auszahlungen investive Gebarung					0,00	0,00	0,00		
SA2			Saldo (2) Geldfluss aus der Investiven Gebarung (33 – 34)					0,00	0,00	0,00		
SA3			Saldo (3) Nettofinanzierungssaldo (Saldo 1 + Saldo 2)					-2.000,00	-500,00	-721,30		
Finanzierungstätigkeit												
SU 35			Summe Einzahlungen aus der Finanzierungstätigkeit					0,00	0,00	0,00		
SU 36			Summe Auszahlungen aus der Finanzierungstätigkeit					0,00	0,00	0,00		
SA4			Saldo (4) Geldfluss aus der Finanzierungstätigkeit (35 – 36)					0,00	0,00	0,00		
SA5			Saldo (5) Geldfluss aus der voranschlagswirksamen Gebarung (Saldo 3 + Saldo 4)					-2.000,00	-500,00	-721,30		
189 Sonstige Einrichtungen und Maßnahmen												
189000 Sonstige Einrichtungen und Maßnahmen												
Operative Gebarung												
SU 21 / 31			Summe Erträge / Einzahlungen operative Gebarung			0,00	0,00	0,00	0,00	0,00	0,00	

		MVAG		VC QU	Ergebnisvoranschlag			Finanzierungsvoranschlag		
		EH	FH		VA 2022	VA 2021	RA 2020	VA 2022	VA 2021	RA 2020
1/189000-729000	Erfassung der Wehrdienstpflichtigen	2225	3225	24	800,00	800,00		800,00	800,00	
SU 22 / 32	Summe Aufwendungen / Auszahlungen operative Gebarung				800,00	800,00	0,00	800,00	800,00	0,00
SA 0 / SA 1	(0) Nettoergebnis (21 - 22) / (1) Geldfluss operative Gebarung (31 - 32)				-800,00	-800,00	0,00	-800,00	-800,00	0,00
SU 23	Summe Haushaltsrücklagen				0,00	0,00	0,00	0,00	0,00	0,00
SA00	Nettoergebnis nach Zuw./Entn. Haushaltsrücklagen (Saldo 0 +/- SU23)				-800,00	-800,00	0,00			
Investive Gebarung										
SU 33	Summe Einzahlungen investive Gebarung							0,00	0,00	0,00
SU 34	Summe Auszahlungen investive Gebarung							0,00	0,00	0,00
SA2	Saldo (2) Geldfluss aus der Investiven Gebarung (33 - 34)							0,00	0,00	0,00
SA3	Saldo (3) Nettofinanzierungssaldo (Saldo 1 + Saldo 2)							-800,00	-800,00	0,00
Finanzierungstätigkeit										
SU 35	Summe Einzahlungen aus der Finanzierungstätigkeit							0,00	0,00	0,00
SU 36	Summe Auszahlungen aus der Finanzierungstätigkeit							0,00	0,00	0,00
SA4	Saldo (4) Geldfluss aus der Finanzierungstätigkeit (35 - 36)							0,00	0,00	0,00
SA5	Saldo (5) Geldfluss aus der voranschlagswirksamen Gebarung (Saldo 3 + Saldo 4)							-800,00	-800,00	0,00

	MVAG	VC	QU	Ergebnisvoranschlag			Finanzierungsvoranschlag			
				EH	FH	VA 2022	VA 2021	RA 2020	VA 2022	VA 2021
2 Unterricht, Erziehung, Sport und Wissenschaft										
21	Allgemeinbildender Unterricht									
210	Allgemeinbildende Pflichtschulen, gemeinsame Kosten									
210000	Allgemeinbildende Pflichtsch.,Gem. Kosten									
Operative Gebarung										
SU 21 / 31	Summe Erträge / Einzahlungen operative Gebarung			0,00	0,00	0,00	0,00	0,00	0,00	
1/210000-720000	Laufende Schulumlagen	2225	3225	24	40.000,00	20.000,00	12.818,56	40.000,00	20.000,00	12.818,56
SU 22 / 32	Summe Aufwendungen / Auszahlungen operative Gebarung			40.000,00	20.000,00	12.818,56	40.000,00	20.000,00	12.818,56	
SA 0 / SA 1	(0) Nettoergebnis (21 - 22) / (1) Geldfluss operative Gebarung (31 - 32)			-40.000,00	-20.000,00	-12.818,56	-40.000,00	-20.000,00	-12.818,56	
SU 23	Summe Haushaltsrücklagen			0,00	0,00	0,00	0,00	0,00	0,00	
SA00	Nettoergebnis nach Zuw./Entn. Haushaltsrücklagen (Saldo 0 +/- SU23)			-40.000,00	-20.000,00	-12.818,56				
Investive Gebarung										
SU 33	Summe Einzahlungen investive Gebarung						0,00	0,00	0,00	
SU 34	Summe Auszahlungen investive Gebarung						0,00	0,00	0,00	
SA2	Saldo (2) Geldfluss aus der Investiven Gebarung (33 - 34)						0,00	0,00	0,00	
SA3	Saldo (3) Nettofinanzierungssaldo (Saldo 1 + Saldo 2)						-40.000,00	-20.000,00	-12.818,56	
Finanzierungstätigkeit										
SU 35	Summe Einzahlungen aus der Finanzierungstätigkeit						0,00	0,00	0,00	
SU 36	Summe Auszahlungen aus der Finanzierungstätigkeit						0,00	0,00	0,00	
SA4	Saldo (4) Geldfluss aus der Finanzierungstätigkeit (35 - 36)						0,00	0,00	0,00	
SA5	Saldo (5) Geldfluss aus der voranschlagswirksamen Gebarung (Saldo 3 + Saldo 4)						-40.000,00	-20.000,00	-12.818,56	
211	Volksschulen									
211000	Volksschule									
Operative Gebarung										
2/211000+861001	Transfers von Ländern für Fenster 2019	2121	3121	1	15		11.400,00			11.400,00
SU 21 / 31	Summe Erträge / Einzahlungen operative Gebarung			0,00	0,00	11.400,00	0,00	0,00	11.400,00	
1/211000-400000	Geringwertige Anschaffungen	2221	3221	23	1.500,00	2.000,00	1.552,23	1.500,00	2.000,00	1.552,23
1/211000-451000	Beheizung	2221	3221	23	5.500,00	5.500,00	3.597,66	5.500,00	5.500,00	3.597,66
1/211000-454000	Reinigungsmittel	2221	3221	23	2.500,00	2.000,00	2.598,62	2.500,00	2.000,00	2.598,62
1/211000-456000	Schreib-, Zeichen- u. sonst. Büromittel	2221	3221	23	1.200,00	800,00	936,37	1.200,00	800,00	936,37
1/211000-457000	Druckwerke	2221	3221	23	300,00	300,00	359,04	300,00	300,00	359,04
1/211000-510000	Bezüge VB I	2211	3211	20	3.700,00	3.600,00	3.522,57	3.700,00	3.600,00	3.522,57
1/211000-511000	Bezüge VB II	2211	3211	20	31.500,00	31.400,00	37.157,97	31.500,00	31.400,00	37.157,97
1/211000-523000	Sonstige Bedienstete	2211	3211	20		5.600,00	3.904,12		5.600,00	3.904,12
1/211000-565000	Mehrleistungsvergütungen	2211	3211	20	600,00	600,00	1.600,47	600,00	600,00	1.600,47

		MVAG		VC QU	Ergebnisvoranschlag			Finanzierungsvoranschlag		
		EH	FH		VA 2022	VA 2021	RA 2020	VA 2022	VA 2021	RA 2020
1/211000-569000	Sonstige Nebengebühren	2211	3211	20	1.000,00	1.200,00	1.330,54	1.000,00	1.200,00	1.330,54
1/211000-580000	DGB zum Ausgleichsfonds für Vertragsbedienstete	2212	3212	20	1.400,00	1.600,00	1.852,55	1.400,00	1.600,00	1.852,55
1/211000-582000	DGB zur Sozialversicherung	2212	3212	20	7.700,00	7.800,00	9.226,35	7.700,00	7.800,00	9.226,35
1/211000-600000	Strom	2222	3222	24	2.800,00	2.600,00	2.535,85	2.800,00	2.600,00	2.535,85
1/211000-614000	Instandhaltung von Gebäuden	2224	3224	24	1.500,00	1.500,00	2.017,77	1.500,00	1.500,00	2.017,77
1/211000-616000	Instandhaltung von Maschinen	2224	3224	24	1.500,00	1.500,00	2.296,41	1.500,00	1.500,00	2.296,41
1/211000-670000	Versicherungen	2222	3222	24	2.700,00	2.700,00	2.628,52	2.700,00	2.700,00	2.628,52
1/211000-680000	Planmäßige Abschreibung	2226			15.500,00	15.500,00	15.503,87			
1/211000-700000	Miete Kopierer	2223	3223	24	2.500,00	1.300,00	1.816,70	2.500,00	1.300,00	1.816,70
1/211000-710100	Benützungsgebühren für Turnhalle	2225	3225	24	1.200,00	1.200,00	1.162,90	1.200,00	1.200,00	1.162,90
1/211000-711000	Gebühren für Ben. Gemeindeeinrichtungen	2225	3225	24	1.000,00	1.000,00	968,27	1.000,00	1.000,00	968,27
1/211000-728000	Unterrichtsfilmbeitrag	2225	3225	24	800,00	600,00	446,65	800,00	600,00	446,65
1/211000-728100	Kehrgebühren	2225	3225	24	100,00		76,99	100,00		76,99
1/211000-728200	Feuerlöscher Überprüfung	2225	3225	24	200,00			200,00		
1/211000-729000	Sonstige Ausgaben	2225	3225	24	300,00	300,00	406,33	300,00	300,00	406,33
1/211000-729960	Sonstige Ausgabe - Übernahme 2019	2225	3225	1 24			12.000,00			12.000,00
SU 22 / 32	Summe Aufwendungen / Auszahlungen operative Gebarung				87.000,00	90.600,00	109.498,75	71.500,00	75.100,00	93.994,88
SA 0 / SA 1	(0) Nettoergebnis (21 - 22) / (1) Geldfluss operative Gebarung (31 - 32)				-87.000,00	-90.600,00	-98.098,75	-71.500,00	-75.100,00	-82.594,88
SU 23	Summe Haushaltsrücklagen				0,00	0,00	0,00	0,00	0,00	0,00
SA00	Nettoergebnis nach Zuw./Entn. Haushaltsrücklagen (Saldo 0 +/- SU23)				-87.000,00	-90.600,00	-98.098,75			
Investive Gebarung										
SU 33	Summe Einzahlungen investive Gebarung							0,00	0,00	0,00
SU 34	Summe Auszahlungen investive Gebarung							0,00	0,00	0,00
SA2	Saldo (2) Geldfluss aus der Investiven Gebarung (33 - 34)							0,00	0,00	0,00
SA3	Saldo (3) Nettofinanzierungssaldo (Saldo 1 + Saldo 2)							-71.500,00	-75.100,00	-82.594,88
Finanzierungstätigkeit										
SU 35	Summe Einzahlungen aus der Finanzierungstätigkeit							0,00	0,00	0,00
SU 36	Summe Auszahlungen aus der Finanzierungstätigkeit							0,00	0,00	0,00
SA4	Saldo (4) Geldfluss aus der Finanzierungstätigkeit (35 - 36)							0,00	0,00	0,00
SA5	Saldo (5) Geldfluss aus der voranschlagswirksamen Gebarung (Saldo 3 + Saldo 4)							-71.500,00	-75.100,00	-82.594,88
212	Hauptschulen									
212000	Neue Mittelschule									
Operative Gebarung										
2/212000+861000	Transfers von Ländern, Landesfonds und Landeskammern	2121	3121	15		18.700,00	700,00		18.700,00	700,00
SU 21 / 31	Summe Erträge / Einzahlungen operative Gebarung				0,00	18.700,00	700,00	0,00	18.700,00	700,00

		MVAG VC QU			Ergebnisvoranschlag			Finanzierungsvoranschlag		
		EH	FH		VA 2022	VA 2021	RA 2020	VA 2022	VA 2021	RA 2020
1/212000-400000	Geringwertige Anschaffungen	2221	3221	23	1.500,00	2.300,00	2.790,85	1.500,00	2.300,00	2.790,85
1/212000-451000	Beheizung	2221	3221	23	5.500,00	5.500,00	3.597,66	5.500,00	5.500,00	3.597,66
1/212000-454000	Reinigungsmittel	2221	3221	23	2.500,00	2.000,00	2.547,09	2.500,00	2.000,00	2.547,09
1/212000-456000	Schreib-, Zeichen- u. sonst. Bueromittel	2221	3221	23	1.000,00	500,00	610,75	1.000,00	500,00	610,75
1/212000-457000	Druckwerke	2221	3221	23	200,00	300,00	102,84	200,00	300,00	102,84
1/212000-510000	Bezüge VB I	2211	3211	20	3.800,00	3.600,00	3.522,57	3.800,00	3.600,00	3.522,57
1/212000-511000	Bezüge VB II	2211	3211	20	31.500,00	31.400,00	37.157,53	31.500,00	31.400,00	37.157,53
1/212000-565000	Mehrleistungsvergütungen	2211	3211	20	600,00	600,00	1.600,46	600,00	600,00	1.600,46
1/212000-569000	Sonstige Nebengebühren	2211	3211	20	1.000,00	1.200,00	1.330,28	1.000,00	1.200,00	1.330,28
1/212000-580000	DGB zum Ausgleichsfonds für Vertragsbedienstete	2212	3212	20	1.500,00	1.400,00	1.699,40	1.500,00	1.400,00	1.699,40
1/212000-582000	DGB zur Sozialversicherung	2212	3212	20	7.800,00	7.600,00	9.150,66	7.800,00	7.600,00	9.150,66
1/212000-600000	Strom	2222	3222	24	3.200,00	3.100,00	3.061,92	3.200,00	3.100,00	3.061,92
1/212000-614000	Instandhaltung von Gebäuden	2224	3224	24	1.500,00	76.500,00	1.393,00	1.500,00	76.500,00	1.393,00
1/212000-616000	Instandhaltung von Maschinen	2224	3224	24	2.000,00	2.500,00	5.240,03	2.000,00	2.500,00	5.240,03
1/212000-630000	Postdienste	2222	3222	24			9,30			9,30
1/212000-631000	Telekommunikationsdienste	2222	3222	24	900,00	800,00	826,80	900,00	800,00	826,80
1/212000-670000	Versicherungen	2222	3222	24	3.400,00	3.300,00	3.306,42	3.400,00	3.300,00	3.306,42
1/212000-680000	Planmäßige Abschreibung	2226			23.500,00	23.400,00	23.444,93			
1/212000-700000	Miete Kopierer	2223	3223	24	1.300,00	1.900,00	2.258,96	1.300,00	1.900,00	2.258,96
1/212000-710100	Benützungsgebühren für Turnhalle	2225	3225	24	2.000,00	2.000,00	1.962,40	2.000,00	2.000,00	1.962,40
1/212000-711000	Gebühren für Ben. Gemeindeeinrichtungen	2225	3225	24	2.100,00	2.100,00	1.804,12	2.100,00	2.100,00	1.804,12
1/212000-728000	Unterrichtsfilmbeitrag	2225	3225	24	700,00	700,00	699,96	700,00	700,00	699,96
1/212000-728100	Kehrgebühren	2225	3225	24	100,00	100,00	76,99	100,00	100,00	76,99
1/212000-728200	Feuerlöscher Überprüfung	2225	3225	24	200,00			200,00		
1/212000-729000	Sonstige Ausgaben	2225	3225	24	300,00	300,00	30,00	300,00	300,00	30,00
SU 22 / 32	Summe Aufwendungen / Auszahlungen operative Gebarung				98.100,00	173.100,00	108.224,92	74.600,00	149.700,00	84.779,99
SA 0 / SA 1	(0) Nettoergebnis (21 - 22) / (1) Geldfluss operative Gebarung (31 - 32)				-98.100,00	-154.400,00	-107.524,92	-74.600,00	-131.000,00	-84.079,99
SU 23	Summe Haushaltsrücklagen				0,00	0,00	0,00	0,00	0,00	0,00
SA00	Nettoergebnis nach Zuw./Entn. Haushaltsrücklagen (Saldo 0 +/- SU23)				-98.100,00	-154.400,00	-107.524,92			
Investive Gebarung										
SU 33	Summe Einzahlungen investive Gebarung							0,00	0,00	0,00
1/212000-042000	Ankauf eines Smartboards		3415	2 41				6.000,00		1.620,00
SU 34	Summe Auszahlungen investive Gebarung							6.000,00	0,00	1.620,00
SA2	Saldo (2) Geldfluss aus der Investiven Gebarung (33 - 34)							-6.000,00	0,00	-1.620,00
SA3	Saldo (3) Nettofinanzierungssaldo (Saldo 1 + Saldo 2)							-80.600,00	-131.000,00	-85.699,99
Finanzierungstätigkeit										
SU 35	Summe Einzahlungen aus der Finanzierungstätigkeit							0,00	0,00	0,00

	MVAG	VC QU		Ergebnisvoranschlag			Finanzierungsvoranschlag		
		EH	FH	VA 2022	VA 2021	RA 2020	VA 2022	VA 2021	RA 2020
1/212000-344000							2.600,00	2.700,00	2.674,36
			3611	64					
SU 36							2.600,00	2.700,00	2.674,36
SA4							-2.600,00	-2.700,00	-2.674,36
SA5							-83.200,00	-133.700,00	-88.374,35
22									
220									
220000									
Operative Gebarung									
SU 21 / 31					0,00	0,00	0,00	0,00	0,00
1/220000-729000									
			2225	3225	24	50.900,00	37.440,00	50.900,00	37.440,00
1/220000-751000									
			2231	3231	26	45.000,00		45.000,00	
1/220000-756000									
			2233	3233	27	500,00	580,00	500,00	580,00
SU 22 / 32					45.500,00	51.400,00	38.020,00	45.500,00	51.400,00
SA 0 / SA 1					-45.500,00	-51.400,00	-38.020,00	-45.500,00	-38.020,00
SU 23					0,00	0,00	0,00	0,00	0,00
SA00					-45.500,00	-51.400,00	-38.020,00		
Investive Gebarung									
SU 33							0,00	0,00	0,00
SU 34							0,00	0,00	0,00
SA2							0,00	0,00	0,00
SA3							-45.500,00	-51.400,00	-38.020,00
Finanzierungstätigkeit									
SU 35							0,00	0,00	0,00
SU 36							0,00	0,00	0,00
SA4							0,00	0,00	0,00
SA5							-45.500,00	-51.400,00	-38.020,00
24									
240									
240000									
Operative Gebarung									
2/240000+810000									
			2114	3114	13	13.400,00	13.400,00	13.400,00	9.387,64
2/240000+810100									
			2114	3114	13	7.000,00	6.000,00	7.000,00	4.597,72
2/240000+861000									
			2121	3121	15		245,43		245,43
SU 21 / 31					20.400,00	19.400,00	14.510,36	20.400,00	19.400,00
									14.230,79

	MVAG	VC QU	Ergebnisvoranschlag			Finanzierungsvoranschlag				
			EH	FH	VA 2022	VA 2021	RA 2020	VA 2022	VA 2021	RA 2020
1/240000-400000	Geringwertige Anschaffungen	2221	3221	23	7.500,00	7.500,00	4.324,11	7.500,00	7.500,00	4.324,11
1/240000-430000	Lebensmittel	2221	3221	23	6.000,00	6.000,00	5.118,12	6.000,00	6.000,00	5.118,12
1/240000-451000	Beheizung	2221	3221	23	4.500,00	4.500,00	4.562,32	4.500,00	4.500,00	4.562,32
1/240000-454000	Reinigungsmittel	2221	3221	23	1.500,00	1.500,00	1.366,43	1.500,00	1.500,00	1.366,43
1/240000-510000	Bezüge VB I	2211	3211	20	5.500,00	5.300,00	5.189,71	5.500,00	5.300,00	5.189,71
1/240000-511000	Bezüge VB II	2211	3211	20	65.400,00	63.300,00	62.031,66	65.400,00	63.300,00	62.031,66
1/240000-523000	Sonstige Bedienstete	2211	3211	20		12.800,00	12.507,99		12.800,00	12.507,99
1/240000-569000	Sonstige Nebengebühren	2211	3211	20	1.600,00	2.000,00	1.959,41	1.600,00	2.000,00	1.959,41
1/240000-580000	DGB zum Ausgleichsfonds für Vertragsbedienstete	2212	3212	20	2.900,00	3.300,00	3.184,18	2.900,00	3.300,00	3.184,18
1/240000-582000	DGB zur Sozialversicherung	2212	3212	20	15.000,00	17.300,00	16.843,72	15.000,00	17.300,00	16.843,72
1/240000-600000	Strom	2222	3222	24	900,00	1.000,00	894,71	900,00	1.000,00	894,71
1/240000-614000	Instandhaltung von Gebäuden	2224	3224	24	1.000,00	1.000,00	1.068,06	1.000,00	1.000,00	1.068,06
1/240000-618000	Instandhaltung der Einrichtung	2224	3224	24	300,00	300,00		300,00	300,00	
1/240000-630000	Postdienste	2222	3222	24	100,00	100,00	185,40	100,00	100,00	185,40
1/240000-631000	Telekommunikationsdienste	2222	3222	24	400,00	400,00	370,85	400,00	400,00	370,85
1/240000-670000	Versicherungen	2222	3222	24	1.000,00	1.000,00	1.012,47	1.000,00	1.000,00	1.012,47
1/240000-680000	Planmäßige Abschreibung	2226			11.400,00	11.400,00	11.427,89			
1/240000-700000	Miete Kopierer	2223	3223	24	500,00	700,00	739,39	500,00	700,00	739,39
1/240000-711000	Gebühren für Ben. Gemeindeeinrichtungen	2225	3225	24	2.000,00	2.000,00	1.921,06	2.000,00	2.000,00	1.921,06
1/240000-728000	Feuerlöscher Überprüfung	2225	3225	24	200,00			200,00		
1/240000-729000	Sonstige Ausgaben	2225	3225	24	400,00	400,00	446,75	400,00	400,00	446,75
SU 22 / 32	Summe Aufwendungen / Auszahlungen operative Gebarung				128.100,00	141.800,00	135.154,23	116.700,00	130.400,00	123.726,34
SA 0 / SA 1	(0) Nettoergebnis (21 - 22) / (1) Geldfluss operative Gebarung (31 - 32)				-107.700,00	-122.400,00	-120.643,87	-96.300,00	-111.000,00	-109.495,55
SU 23	Summe Haushaltsrücklagen				0,00	0,00	0,00	0,00	0,00	0,00
SA00	Nettoergebnis nach Zuw./Entn. Haushaltsrücklagen (Saldo 0 +/- SU23)				-107.700,00	-122.400,00	-120.643,87			
Investive Gebarung										
SU 33	Summe Einzahlungen investive Gebarung							0,00	0,00	0,00
SU 34	Summe Auszahlungen investive Gebarung							0,00	0,00	0,00
SA2	Saldo (2) Geldfluss aus der Investiven Gebarung (33 - 34)							0,00	0,00	0,00
SA3	Saldo (3) Nettofinanzierungssaldo (Saldo 1 + Saldo 2)							-96.300,00	-111.000,00	-109.495,55
Finanzierungstätigkeit										
SU 35	Summe Einzahlungen aus der Finanzierungstätigkeit							0,00	0,00	0,00
SU 36	Summe Auszahlungen aus der Finanzierungstätigkeit							0,00	0,00	0,00
SA4	Saldo (4) Geldfluss aus der Finanzierungstätigkeit (35 - 36)							0,00	0,00	0,00
SA5	Saldo (5) Geldfluss aus der voranschlagswirksamen Gebarung (Saldo 3 + Saldo 4)							-96.300,00	-111.000,00	-109.495,55

		MVAG		VC QU	Ergebnisvoranschlag			Finanzierungsvoranschlag		
		EH	FH		VA 2022	VA 2021	RA 2020	VA 2022	VA 2021	RA 2020
240100	Kindergärten									
Operative Gebarung										
2/240100+810000	Elternbeiträge	2114	3114	13	10.000,00	13.400,00	4.329,37	10.000,00	13.400,00	4.292,20
2/240100+810100	Verkauf von Speisen	2114	3114	13	4.000,00	6.000,00	842,92	4.000,00	6.000,00	842,92
2/240100+861000	Transfers von Ländern, Landesfonds und Landeskammern	2121	3121	15		38.500,00			38.500,00	
SU 21 / 31	Summe Erträge / Einzahlungen operative Gebarung				14.000,00	57.900,00	5.172,29	14.000,00	57.900,00	5.135,12
1/240100-400000	Geringwertige Anschaffungen	2221	3221	23	4.000,00	7.500,00	3.099,37	4.000,00	7.500,00	3.099,37
1/240100-430000	Lebensmittel	2221	3221	23	3.000,00	3.000,00	1.130,16	3.000,00	3.000,00	1.130,16
1/240100-454000	Reinigungsmittel	2221	3221	23	1.500,00	1.500,00	1.883,82	1.500,00	1.500,00	1.883,82
1/240100-456000	Schreib-, Zeichen- und sonstige Büromittel	2221	3221	23	500,00	200,00	1.790,60	500,00	200,00	1.790,60
1/240100-510000	Bezüge VB I	2211	3211	20	5.600,00	5.300,00	5.189,71	5.600,00	5.300,00	5.189,71
1/240100-511000	Bezüge VB II	2211	3211	20	30.800,00	50.700,00	57.836,66	30.800,00	50.700,00	57.836,66
1/240100-523000	Geldbezüge der nicht ganzjährig beschäftigten Arbeiter	2211	3211	20	39.600,00			39.600,00		
1/240100-565000	Mehrleistungsvergütungen	2211	3211	20	100,00	100,00		100,00	100,00	
1/240100-569000	Sonstige Nebengebühren	2211	3211	20	1.500,00	1.500,00	1.477,06	1.500,00	1.500,00	1.477,06
1/240100-580000	DGB zum Ausgleichsfonds für Vertragsbedienstete	2212	3212	20	3.000,00	2.300,00	2.567,98	3.000,00	2.300,00	2.567,98
1/240100-582000	DGB zur Sozialversicherung	2212	3212	20	17.000,00	15.400,00	16.813,39	17.000,00	15.400,00	16.813,39
1/240100-600000	Strom	2222	3222	24	1.200,00	3.000,00	2.737,57	1.200,00	3.000,00	2.737,57
1/240100-614000	Instandhaltung des Gebäudes	2224	3224	24	100,00	100,00	713,53	100,00	100,00	713,53
1/240100-618000	Instandhaltung der Einrichtung	2224	3224	24	100,00	100,00	1,66	100,00	100,00	1,66
1/240100-631000	Telekommunikationsdienste	2222	3222	24	1.500,00	1.500,00	1.546,13	1.500,00	1.500,00	1.546,13
1/240100-670000	Versicherungen	2222	3222	24	100,00	100,00	108,75	100,00	100,00	108,75
1/240100-700000	Miete Kopierer	2223	3223	24	300,00	300,00	379,22	300,00	300,00	379,22
1/240100-700100	Miete	2223	3223	24	64.000,00	101.400,00	62.844,12	64.000,00	101.400,00	62.844,12
1/240100-711000	Gebühren für Ben. Gemeindeeinrichtungen	2225	3225	24	4.000,00	4.300,00	3.882,70	4.000,00	4.300,00	3.882,70
1/240100-728000	Feuerlöscher Überprüfung	2225	3225	24	100,00			100,00		
1/240100-729000	Sonstige Ausgaben	2225	3225	24	500,00	500,00	979,24	500,00	500,00	979,24
SU 22 / 32	Summe Aufwendungen / Auszahlungen operative Gebarung				178.500,00	198.800,00	164.981,67	178.500,00	198.800,00	164.981,67
SA 0 / SA 1	(0) Nettoergebnis (21 - 22) / (1) Geldfluss operative Gebarung (31 - 32)				-164.500,00	-140.900,00	-159.809,38	-164.500,00	-140.900,00	-159.846,55
SU 23	Summe Haushaltsrücklagen				0,00	0,00	0,00	0,00	0,00	0,00
SA00	Nettoergebnis nach Zuw./Entn. Haushaltsrücklagen (Saldo 0 +/- SU23)				-164.500,00	-140.900,00	-159.809,38			
Investive Gebarung										
SU 33	Summe Einzahlungen investive Gebarung							0,00	0,00	0,00
SU 34	Summe Auszahlungen investive Gebarung							0,00	0,00	0,00
SA2	Saldo (2) Geldfluss aus der Investiven Gebarung (33 - 34)							0,00	0,00	0,00

		MVAG VC QU			Ergebnisvoranschlag			Finanzierungsvoranschlag		
		EH	FH		VA 2022	VA 2021	RA 2020	VA 2022	VA 2021	RA 2020
SA3	Saldo (3) Nettofinanzierungssaldo (Saldo 1 + Saldo 2)							-164.500,00	-140.900,00	-159.846,55
Finanzierungstätigkeit										
SU 35	Summe Einzahlungen aus der Finanzierungstätigkeit							0,00	0,00	0,00
SU 36	Summe Auszahlungen aus der Finanzierungstätigkeit							0,00	0,00	0,00
SA4	Saldo (4) Geldfluss aus der Finanzierungstätigkeit (35 – 36)							0,00	0,00	0,00
SA5	Saldo (5) Geldfluss aus der voranschlagswirksamen Gebarung (Saldo 3 + Saldo 4)							-164.500,00	-140.900,00	-159.846,55
240200 Kindertagesbetreuung										
Operative Gebarung										
2/240200+810000	Elternbeiträge	2114	3114	13	8.000,00	12.000,00	7.408,67	8.000,00	12.000,00	6.441,30
2/240200+810100	Verkauf von Speisen	2114	3114	13	1.500,00	1.500,00	802,30	1.500,00	1.500,00	802,30
2/240200+861000	Transfers von Ländern, Landesfonds und Landeskammern	2121	3121	15	20.500,00	20.500,00	20.482,00	20.500,00	20.500,00	20.482,00
SU 21 / 31	Summe Erträge / Einzahlungen operative Gebarung				30.000,00	34.000,00	28.692,97	30.000,00	34.000,00	27.725,60
1/240200-400000	Geringwertige Anschaffungen	2221	3221	23	1.500,00	1.200,00	455,98	1.500,00	1.200,00	455,98
1/240200-430000	Lebensmittel	2221	3221	23	1.000,00	1.500,00	787,61	1.000,00	1.500,00	787,61
1/240200-451000	Beheizung	2221	3221	23	1.000,00	1.000,00	964,29	1.000,00	1.000,00	964,29
1/240200-454000	Reinigungsmittel	2221	3221	23	400,00	300,00	239,54	400,00	300,00	239,54
1/240200-510000	Bezüge VB I	2211	3211	20	39.700,00	39.900,00	36.949,40	39.700,00	39.900,00	36.949,40
1/240200-511000	Bezüge VB II	2211	3211	20	20.100,00	21.400,00	19.972,39	20.100,00	21.400,00	19.972,39
1/240200-569000	Sonstige Nebengebühren	2211	3211	20	700,00	700,00	650,89	700,00	700,00	650,89
1/240200-580000	DGB zum Ausgleichsfonds für Vertragsbedienstete	2212	3212	20	2.500,00	2.400,00	2.244,79	2.500,00	2.400,00	2.244,79
1/240200-582000	DGB zur Sozialversicherung	2212	3212	20	13.100,00	13.200,00	12.316,98	13.100,00	13.200,00	12.316,98
1/240200-600000	Strom	2222	3222	24	500,00	500,00	319,62	500,00	500,00	319,62
1/240200-614000	Instandhaltung Kidsclub	2224	3224	24	500,00	500,00	544,42	500,00	500,00	544,42
1/240200-618000	Instandhaltung der Einrichtung	2224	3224	24	300,00	300,00		300,00	300,00	
1/240200-631000	Telekommunikationsdienste	2222	3222	24	200,00	200,00	166,36	200,00	200,00	166,36
1/240200-670000	Versicherungen	2222	3222	24	100,00	100,00	81,20	100,00	100,00	81,20
1/240200-700000	Miete	2223	3223	24	15.700,00	15.500,00	15.425,52	15.700,00	15.500,00	15.425,52
1/240200-728000	Feuerlöscher Überprüfung	2225	3225	24	100,00			100,00		
1/240200-729000	Sonstige Ausgabeaen	2225	3225	24	200,00	200,00	48,40	200,00	200,00	48,40
SU 22 / 32	Summe Aufwendungen / Auszahlungen operative Gebarung				97.600,00	98.900,00	91.167,39	97.600,00	98.900,00	91.167,39
SA 0 / SA 1	(0) Nettoergebnis (21 - 22) / (1) Geldfluss operative Gebarung (31 – 32)				-67.600,00	-64.900,00	-62.474,42	-67.600,00	-64.900,00	-63.441,79
SU 23	Summe Haushaltsrücklagen				0,00	0,00	0,00	0,00	0,00	0,00
SA00	Nettoergebnis nach Zuw./Entn. Haushaltsrücklagen (Saldo 0 +/- SU23)				-67.600,00	-64.900,00	-62.474,42			
Investive Gebarung										
SU 33	Summe Einzahlungen investive Gebarung							0,00	0,00	0,00
SU 34	Summe Auszahlungen investive Gebarung							0,00	0,00	0,00

		MVAG VC QU			Ergebnisvoranschlag			Finanzierungsvoranschlag		
		EH	FH		VA 2022	VA 2021	RA 2020	VA 2022	VA 2021	RA 2020
SA2	Saldo (2) Geldfluss aus der Investiven Gebarung (33 – 34)							0,00	0,00	0,00
SA3	Saldo (3) Nettofinanzierungssaldo (Saldo 1 + Saldo 2)							-67.600,00	-64.900,00	-63.441,79
Finanzierungstätigkeit										
SU 35	Summe Einzahlungen aus der Finanzierungstätigkeit							0,00	0,00	0,00
SU 36	Summe Auszahlungen aus der Finanzierungstätigkeit							0,00	0,00	0,00
SA4	Saldo (4) Geldfluss aus der Finanzierungstätigkeit (35 – 36)							0,00	0,00	0,00
SA5	Saldo (5) Geldfluss aus der voranschlagswirksamen Gebarung (Saldo 3 + Saldo 4)							-67.600,00	-64.900,00	-63.441,79
25	Außerschulische Jugendberziehung									
250	Schülerhorte									
250000	Schulische Nachmittagsbetreuung									
Operative Gebarung										
2/250000+810100	Erlöse Kindermittagessen	2114	3114	13	500,00			500,00		
2/250000+861000	Transfers von Ländern, Landesfonds und Landeskammern	2121	3121	15	9.000,00	9.000,00	9.000,00	9.000,00	9.000,00	9.000,00
SU 21 / 31	Summe Erträge / Einzahlungen operative Gebarung				9.500,00	9.000,00	9.000,00	9.500,00	9.000,00	9.000,00
1/250000-400000	Geringwertige Wirtschaftsgüter (GWG)	2221	3221	23	1.000,00			1.000,00		
1/250000-430000	Lebensmittel	2221	3221	23	500,00		144,06	500,00		144,06
1/250000-454000	Reinigungsmittel	2221	3221	23	100,00		40,61	100,00		40,61
1/250000-511000	Geldbezüge der Vertragsbediensteten in handwerklicher Verwendung	2211	3211	20	4.500,00	4.400,00		4.500,00	4.400,00	
1/250000-580000	Dienstgeberbeiträge zum Ausgleichsfonds für Familienbeihilfen	2212	3212	20	200,00	200,00		200,00	200,00	
1/250000-582000	Sonstige Dienstgeberbeiträge zur sozialen Sicherheit	2212	3212	20	1.000,00	900,00		1.000,00	900,00	
1/250000-600000	Energiebezüge	2222	3222	24	4.000,00	2.800,00	718,00	4.000,00	2.800,00	718,00
1/250000-614000	Instandhaltung von Gebäuden und Bauten	2224	3224	24	500,00	500,00	20.963,22	500,00	500,00	20.963,22
1/250000-700000	Miet- und Pachtaufwand	2223	3223	24	1.200,00	1.200,00	1.207,26	1.200,00	1.200,00	1.207,26
1/250000-728000	Feuerlöscher Überprüfung	2225	3225	24	100,00			100,00		
1/250000-755000	Kosten für Nachmittagsbetreuung	2233	3233	27	19.000,00	19.000,00	19.740,81	19.000,00	19.000,00	19.740,81
SU 22 / 32	Summe Aufwendungen / Auszahlungen operative Gebarung				32.100,00	29.000,00	42.813,96	32.100,00	29.000,00	42.813,96
SA 0 / SA 1	(0) Nettoergebnis (21 - 22) / (1) Geldfluss operative Gebarung (31 – 32)				-22.600,00	-20.000,00	-33.813,96	-22.600,00	-20.000,00	-33.813,96
SU 23	Summe Haushaltsrücklagen				0,00	0,00	0,00	0,00	0,00	0,00
SA00	Nettoergebnis nach Zuw./Entn. Haushaltsrücklagen (Saldo 0 +/- SU23)				-22.600,00	-20.000,00	-33.813,96			
Investive Gebarung										
SU 33	Summe Einzahlungen investive Gebarung							0,00	0,00	0,00
SU 34	Summe Auszahlungen investive Gebarung							0,00	0,00	0,00

	MVAG	VC	QU	Ergebnisvoranschlag			Finanzierungsvoranschlag			
				EH	FH	VA 2022	VA 2021	RA 2020	VA 2022	VA 2021
Finanzierungstätigkeit										
SU 35	Summe Einzahlungen aus der Finanzierungstätigkeit						0,00	0,00	0,00	
SU 36	Summe Auszahlungen aus der Finanzierungstätigkeit						0,00	0,00	0,00	
SA4	Saldo (4) Geldfluss aus der Finanzierungstätigkeit (35 – 36)						0,00	0,00	0,00	
SA5	Saldo (5) Geldfluss aus der voranschlagswirksamen Gebarung (Saldo 3 + Saldo 4)						-12.700,00	-12.600,00	-39.215,91	
263	Turn- und Sporthallen									
263000	Schneeberghalle									
Operative Gebarung										
2/263000+810000	Halleneinnahmen	2114	3114	13	6.000,00	9.000,00	5.190,70	6.000,00	9.000,00	5.190,70
SU 21 / 31	Summe Erträge / Einzahlungen operative Gebarung				6.000,00	9.000,00	5.190,70	6.000,00	9.000,00	5.190,70
1/263000-400000	Geringwertige Anschaffungen	2221	3221	23	1.000,00	1.000,00	960,55	1.000,00	1.000,00	960,55
1/263000-451000	Beheizung	2221	3221	23	9.700,00	9.700,00	9.678,75	9.700,00	9.700,00	9.678,75
1/263000-454000	Reinigungsmittel	2221	3221	23	1.500,00	1.500,00	1.817,11	1.500,00	1.500,00	1.817,11
1/263000-510000	Bezüge VB I	2211	3211	20	1.700,00	1.600,00	1.544,83	1.700,00	1.600,00	1.544,83
1/263000-511000	Bezüge VB II	2211	3211	20	47.400,00	45.400,00	44.667,45	47.400,00	45.400,00	44.667,45
1/263000-565000	Mehrleistungsentschädigungen	2211	3211	20	5.700,00	4.700,00	4.591,79	5.700,00	4.700,00	4.591,79
1/263000-569000	Sonstige Nebengebühren	2211	3211	20	1.100,00	1.100,00	1.141,90	1.100,00	1.100,00	1.141,90
1/263000-580000	DGB zum Ausgleichsfonds für Vertragsbedienstete	2212	3212	20	2.100,00	2.100,00	2.339,97	2.100,00	2.100,00	2.339,97
1/263000-582000	DGB zur Sozialversicherung	2212	3212	20	11.800,00	11.200,00	10.961,71	11.800,00	11.200,00	10.961,71
1/263000-600000	Strom	2222	3222	24	4.000,00	4.800,00	4.806,27	4.000,00	4.800,00	4.806,27
1/263000-614000	Instandhaltung der Turnhalle	2224	3224	24	2.500,00	2.500,00	2.227,90	2.500,00	2.500,00	2.227,90
1/263000-619000	Instandhaltung der Geräte	2224	3224	24	2.000,00	2.000,00	414,78	2.000,00	2.000,00	414,78
1/263000-670000	Versicherungen	2222	3222	24	3.300,00	3.200,00	3.154,23	3.300,00	3.200,00	3.154,23
1/263000-680000	Planmäßige Abschreibung	2226			39.500,00	39.500,00	39.513,81			
1/263000-711000	Gebühren für Ben. Gemeindeeinrichtungen	2225	3225	24	5.500,00	5.500,00	5.416,63	5.500,00	5.500,00	5.416,63
1/263000-728000	Kehrgebühren	2225	3225	24	100,00		107,86	100,00		107,86
1/263000-728100	Feuerlöscher Überprüfung	2225	3225	24	200,00			200,00		
1/263000-729000	Sonstige Ausgaben	2225	3225	24	300,00	300,00		300,00	300,00	
SU 22 / 32	Summe Aufwendungen / Auszahlungen operative Gebarung				139.400,00	136.100,00	133.345,54	99.900,00	96.600,00	93.831,73
SA 0 / SA 1	(0) Nettoergebnis (21 - 22) / (1) Geldfluss operative Gebarung (31 – 32)				-133.400,00	-127.100,00	-128.154,84	-93.900,00	-87.600,00	-88.641,03
SU 23	Summe Haushaltsrücklagen				0,00	0,00	0,00	0,00	0,00	0,00
SA00	Nettoergebnis nach Zuw./Entn. Haushaltsrücklagen (Saldo 0 +/- SU23)				-133.400,00	-127.100,00	-128.154,84			
Investive Gebarung										
SU 33	Summe Einzahlungen investive Gebarung							0,00	0,00	0,00
1/263000-042000	Betriebsausstattung		3415	2 41					1.500,00	
SU 34	Summe Auszahlungen investive Gebarung							0,00	1.500,00	0,00

	MVAG	VC QU	Ergebnisvoranschlag			Finanzierungsvoranschlag						
			EH	FH	VA 2022	VA 2021	RA 2020	VA 2022	VA 2021	RA 2020		
SA2			Saldo (2) Geldfluss aus der Investiven Gebarung (33 – 34)					0,00	-1.500,00	0,00		
SA3			Saldo (3) Nettofinanzierungssaldo (Saldo 1 + Saldo 2)					-93.900,00	-89.100,00	-88.641,03		
Finanzierungstätigkeit												
SU 35			Summe Einzahlungen aus der Finanzierungstätigkeit					0,00	0,00	0,00		
SU 36			Summe Auszahlungen aus der Finanzierungstätigkeit					0,00	0,00	0,00		
SA4			Saldo (4) Geldfluss aus der Finanzierungstätigkeit (35 – 36)					0,00	0,00	0,00		
SA5			Saldo (5) Geldfluss aus der voranschlagswirksamen Gebarung (Saldo 3 + Saldo 4)					-93.900,00	-89.100,00	-88.641,03		
269			Sonstige Einrichtungen und Maßnahmen									
269000			Sonstige Einrichtungen und Maßnahmen									
Operative Gebarung												
SU 21 / 31			Summe Erträge / Einzahlungen operative Gebarung			0,00	0,00	0,00	0,00	0,00		
1/269000-729000			Schülerwettkämpfe	2225	3225	24	600,00	1.000,00	180,00	600,00	1.000,00	180,00
SU 22 / 32			Summe Aufwendungen / Auszahlungen operative Gebarung			600,00	1.000,00	180,00	600,00	1.000,00	180,00	
SA 0 / SA 1			(0) Nettoergebnis (21 - 22) / (1) Geldfluss operative Gebarung (31 – 32)			-600,00	-1.000,00	-180,00	-600,00	-1.000,00	-180,00	
SU 23			Summe Haushaltsrücklagen			0,00	0,00	0,00	0,00	0,00		
SA00			Nettoergebnis nach Zuw./Entn. Haushaltsrücklagen (Saldo 0 +/- SU23)			-600,00	-1.000,00	-180,00				
Investive Gebarung												
SU 33			Summe Einzahlungen investive Gebarung					0,00	0,00	0,00		
SU 34			Summe Auszahlungen investive Gebarung					0,00	0,00	0,00		
SA2			Saldo (2) Geldfluss aus der Investiven Gebarung (33 – 34)					0,00	0,00	0,00		
SA3			Saldo (3) Nettofinanzierungssaldo (Saldo 1 + Saldo 2)					-600,00	-1.000,00	-180,00		
Finanzierungstätigkeit												
SU 35			Summe Einzahlungen aus der Finanzierungstätigkeit					0,00	0,00	0,00		
SU 36			Summe Auszahlungen aus der Finanzierungstätigkeit					0,00	0,00	0,00		
SA4			Saldo (4) Geldfluss aus der Finanzierungstätigkeit (35 – 36)					0,00	0,00	0,00		
SA5			Saldo (5) Geldfluss aus der voranschlagswirksamen Gebarung (Saldo 3 + Saldo 4)					-600,00	-1.000,00	-180,00		
28			Forschung und Wissenschaft									
282			Studienbeihilfen									
282000			Studienbeihilfen									
Operative Gebarung												
SU 21 / 31			Summe Erträge / Einzahlungen operative Gebarung			0,00	0,00	0,00	0,00	0,00		
1/282000-768000			Stipendien an Hochschüler	2234	3234	27	1.100,00	1.100,00	1.000,00	1.100,00	1.100,00	1.000,00
SU 22 / 32			Summe Aufwendungen / Auszahlungen operative Gebarung			1.100,00	1.100,00	1.000,00	1.100,00	1.100,00	1.000,00	
SA 0 / SA 1			(0) Nettoergebnis (21 - 22) / (1) Geldfluss operative Gebarung (31 – 32)			-1.100,00	-1.100,00	-1.000,00	-1.100,00	-1.100,00	-1.000,00	
SU 23			Summe Haushaltsrücklagen			0,00	0,00	0,00	0,00	0,00		

	MVAG	VC QU	Ergebnisvoranschlag			Finanzierungsvoranschlag				
			EH	FH	VA 2022	VA 2021	RA 2020	VA 2022	VA 2021	RA 2020
SA00					-1.100,00	-1.100,00	-1.000,00			
			Nettoergebnis nach Zuw./Entn. Haushaltsrücklagen (Saldo 0 +/- SU23)							
Investive Gebarung										
SU 33								0,00	0,00	0,00
			Summe Einzahlungen investive Gebarung							
SU 34								0,00	0,00	0,00
			Summe Auszahlungen investive Gebarung							
SA2								0,00	0,00	0,00
			Saldo (2) Geldfluss aus der Investiven Gebarung (33 – 34)							
SA3								-1.100,00	-1.100,00	-1.000,00
			Saldo (3) Nettofinanzierungssaldo (Saldo 1 + Saldo 2)							
Finanzierungstätigkeit										
SU 35								0,00	0,00	0,00
			Summe Einzahlungen aus der Finanzierungstätigkeit							
SU 36								0,00	0,00	0,00
			Summe Auszahlungen aus der Finanzierungstätigkeit							
SA4								0,00	0,00	0,00
			Saldo (4) Geldfluss aus der Finanzierungstätigkeit (35 – 36)							
SA5								-1.100,00	-1.100,00	-1.000,00
			Saldo (5) Geldfluss aus der voranschlagswirksamen Gebarung (Saldo 3 + Saldo 4)							

	MVAG	VC	QU	Ergebnisvoranschlag			Finanzierungsvoranschlag			
				EH	FH	VA 2022	VA 2021	RA 2020	VA 2022	VA 2021
3 Kunst, Kultur und Kultus										
32	Musik und darstellende Kunst									
320	Ausbildung in Musik und darstellender Kunst									
320000	Ausbildung in Musik u. Darst. Kunst									
Operative Gebarung										
SU 21 / 31	Summe Erträge / Einzahlungen operative Gebarung			0,00	0,00	0,00	0,00	0,00	0,00	
1/320000-752000	Beiträge an den Musikschulverband	2231	3231	26	56.400,00	52.000,00	61.448,16	56.400,00	52.000,00	61.448,16
SU 22 / 32	Summe Aufwendungen / Auszahlungen operative Gebarung			56.400,00	52.000,00	61.448,16	56.400,00	52.000,00	61.448,16	
SA 0 / SA 1	(0) Nettoergebnis (21 - 22) / (1) Geldfluss operative Gebarung (31 - 32)			-56.400,00	-52.000,00	-61.448,16	-56.400,00	-52.000,00	-61.448,16	
SU 23	Summe Haushaltsrücklagen			0,00	0,00	0,00	0,00	0,00	0,00	
SA00	Nettoergebnis nach Zuw./Entn. Haushaltsrücklagen (Saldo 0 +/- SU23)			-56.400,00	-52.000,00	-61.448,16				
Investive Gebarung										
SU 33	Summe Einzahlungen investive Gebarung						0,00	0,00	0,00	
SU 34	Summe Auszahlungen investive Gebarung						0,00	0,00	0,00	
SA2	Saldo (2) Geldfluss aus der Investiven Gebarung (33 - 34)						0,00	0,00	0,00	
SA3	Saldo (3) Nettofinanzierungssaldo (Saldo 1 + Saldo 2)						-56.400,00	-52.000,00	-61.448,16	
Finanzierungstätigkeit										
SU 35	Summe Einzahlungen aus der Finanzierungstätigkeit						0,00	0,00	0,00	
SU 36	Summe Auszahlungen aus der Finanzierungstätigkeit						0,00	0,00	0,00	
SA4	Saldo (4) Geldfluss aus der Finanzierungstätigkeit (35 - 36)						0,00	0,00	0,00	
SA5	Saldo (5) Geldfluss aus der voranschlagswirksamen Gebarung (Saldo 3 + Saldo 4)						-56.400,00	-52.000,00	-61.448,16	
321	Einrichtungen der Musikpflege									
321000	Einrichtungen der Musikpflege									
Operative Gebarung										
SU 21 / 31	Summe Erträge / Einzahlungen operative Gebarung			0,00	0,00	0,00	0,00	0,00	0,00	
1/321000-757000	Laufende Zuschüsse an Musik- u. Heimatvereine	2234	3234	27	6.600,00	5.100,00	4.925,00	6.600,00	5.100,00	4.925,00
SU 22 / 32	Summe Aufwendungen / Auszahlungen operative Gebarung			6.600,00	5.100,00	4.925,00	6.600,00	5.100,00	4.925,00	
SA 0 / SA 1	(0) Nettoergebnis (21 - 22) / (1) Geldfluss operative Gebarung (31 - 32)			-6.600,00	-5.100,00	-4.925,00	-6.600,00	-5.100,00	-4.925,00	
SU 23	Summe Haushaltsrücklagen			0,00	0,00	0,00	0,00	0,00	0,00	
SA00	Nettoergebnis nach Zuw./Entn. Haushaltsrücklagen (Saldo 0 +/- SU23)			-6.600,00	-5.100,00	-4.925,00				
Investive Gebarung										
SU 33	Summe Einzahlungen investive Gebarung						0,00	0,00	0,00	
SU 34	Summe Auszahlungen investive Gebarung						0,00	0,00	0,00	
SA2	Saldo (2) Geldfluss aus der Investiven Gebarung (33 - 34)						0,00	0,00	0,00	

		MVAG VC QU			Ergebnisvoranschlag			Finanzierungsvoranschlag		
		EH	FH		VA 2022	VA 2021	RA 2020	VA 2022	VA 2021	RA 2020
SA3	Saldo (3) Nettofinanzierungssaldo (Saldo 1 + Saldo 2)							-6.600,00	-5.100,00	-4.925,00
Finanzierungstätigkeit										
SU 35	Summe Einzahlungen aus der Finanzierungstätigkeit							0,00	0,00	0,00
SU 36	Summe Auszahlungen aus der Finanzierungstätigkeit							0,00	0,00	0,00
SA4	Saldo (4) Geldfluss aus der Finanzierungstätigkeit (35 – 36)							0,00	0,00	0,00
SA5	Saldo (5) Geldfluss aus der voranschlagswirksamen Gebarung (Saldo 3 + Saldo 4)							-6.600,00	-5.100,00	-4.925,00
325 Festspiele										
325000 Veranstaltungen										
Operative Gebarung										
2/325000+810000	Einnahmen	2114	3114	13			29,08			29,08
SU 21 / 31	Summe Erträge / Einzahlungen operative Gebarung				0,00	0,00	29,08	0,00	0,00	29,08
1/325000-728000	Kulturelle Veranstaltungen	2225	3225	24	3.000,00	3.000,00	5.628,07	3.000,00	3.000,00	5.628,07
SU 22 / 32	Summe Aufwendungen / Auszahlungen operative Gebarung				3.000,00	3.000,00	5.628,07	3.000,00	3.000,00	5.628,07
SA 0 / SA 1	(0) Nettoergebnis (21 - 22) / (1) Geldfluss operative Gebarung (31 – 32)				-3.000,00	-3.000,00	-5.598,99	-3.000,00	-3.000,00	-5.598,99
SU 23	Summe Haushaltsrücklagen				0,00	0,00	0,00	0,00	0,00	0,00
SA00	Nettoergebnis nach Zuw./Entn. Haushaltsrücklagen (Saldo 0 +/- SU23)				-3.000,00	-3.000,00	-5.598,99			
Investive Gebarung										
SU 33	Summe Einzahlungen investive Gebarung							0,00	0,00	0,00
SU 34	Summe Auszahlungen investive Gebarung							0,00	0,00	0,00
SA2	Saldo (2) Geldfluss aus der Investiven Gebarung (33 – 34)							0,00	0,00	0,00
SA3	Saldo (3) Nettofinanzierungssaldo (Saldo 1 + Saldo 2)							-3.000,00	-3.000,00	-5.598,99
Finanzierungstätigkeit										
SU 35	Summe Einzahlungen aus der Finanzierungstätigkeit							0,00	0,00	0,00
SU 36	Summe Auszahlungen aus der Finanzierungstätigkeit							0,00	0,00	0,00
SA4	Saldo (4) Geldfluss aus der Finanzierungstätigkeit (35 – 36)							0,00	0,00	0,00
SA5	Saldo (5) Geldfluss aus der voranschlagswirksamen Gebarung (Saldo 3 + Saldo 4)							-3.000,00	-3.000,00	-5.598,99
36 Heimatpflege										
360 Heimatmuseen										
360000 Schneebergmuseum										
Operative Gebarung										
SU 21 / 31	Summe Erträge / Einzahlungen operative Gebarung				0,00	0,00	0,00	0,00	0,00	0,00
1/360000-614000	Instandhaltung Schneebergmuseum	2224	3224	24	200,00	200,00		200,00	200,00	
1/360000-650000	Zinsen	2241	3241	25	100,00	100,00	99,31	100,00	100,00	99,31
1/360000-670000	Versicherungen	2222	3222	24	200,00	200,00	186,41	200,00	200,00	186,41
1/360000-680000	Planmäßige Abschreibung	2226			1.500,00	1.500,00	1.487,70			

		MVAG VC QU			Ergebnisvoranschlag			Finanzierungsvoranschlag		
		EH	FH		VA 2022	VA 2021	RA 2020	VA 2022	VA 2021	RA 2020
1/360000-700000	Miete	2223	3223	24	3.500,00	3.500,00	3.648,28	3.500,00	3.500,00	3.648,28
SU 22 / 32	Summe Aufwendungen / Auszahlungen operative Gebarung				5.500,00	5.500,00	5.421,70	4.000,00	4.000,00	3.934,00
SA 0 / SA 1	(0) Nettoergebnis (21 - 22) / (1) Geldfluss operative Gebarung (31 - 32)				-5.500,00	-5.500,00	-5.421,70	-4.000,00	-4.000,00	-3.934,00
SU 23	Summe Haushaltsrücklagen				0,00	0,00	0,00	0,00	0,00	0,00
SA00	Nettoergebnis nach Zuw./Entn. Haushaltsrücklagen (Saldo 0 +/- SU23)				-5.500,00	-5.500,00	-5.421,70			
Investive Gebarung										
SU 33	Summe Einzahlungen investive Gebarung							0,00	0,00	0,00
SU 34	Summe Auszahlungen investive Gebarung							0,00	0,00	0,00
SA2	Saldo (2) Geldfluss aus der Investiven Gebarung (33 - 34)							0,00	0,00	0,00
SA3	Saldo (3) Nettofinanzierungssaldo (Saldo 1 + Saldo 2)							-4.000,00	-4.000,00	-3.934,00
Finanzierungstätigkeit										
SU 35	Summe Einzahlungen aus der Finanzierungstätigkeit							0,00	0,00	0,00
1/360000-346000	Tilgung Bankdarlehen		3614	65				2.900,00	2.900,00	2.849,75
SU 36	Summe Auszahlungen aus der Finanzierungstätigkeit							2.900,00	2.900,00	2.849,75
SA4	Saldo (4) Geldfluss aus der Finanzierungstätigkeit (35 - 36)							-2.900,00	-2.900,00	-2.849,75
SA5	Saldo (5) Geldfluss aus der voranschlagswirksamen Gebarung (Saldo 3 + Saldo 4)							-6.900,00	-6.900,00	-6.783,75
361	Nichtwissenschaftliche Archive									
361000	Schneeberggalerie									
Operative Gebarung										
2/361000+810000	Erträge aus Leistungen	2114	3114	13	1.300,00	1.300,00	545,00	1.300,00	1.300,00	545,00
SU 21 / 31	Summe Erträge / Einzahlungen operative Gebarung				1.300,00	1.300,00	545,00	1.300,00	1.300,00	545,00
1/361000-511000	Geldbezüge der Vertragsbediensteten in handwerklicher Verwendung	2211	3211	20	300,00	300,00		300,00	300,00	
1/361000-582000	Sonstige Dienstgeberbeiträge zur sozialen Sicherheit	2212	3212	20	100,00	100,00		100,00	100,00	
1/361000-600000	Energiebezüge	2222	3222	24	1.200,00	1.200,00	2.082,87	1.200,00	1.200,00	2.082,87
1/361000-614000	Instandhaltung von Gebäuden und Bauten	2224	3224	24	200,00	200,00	152,86	200,00	200,00	152,86
1/361000-670000	Versicherungen	2222	3222	24	200,00	200,00	112,44	200,00	200,00	112,44
1/361000-711000	Gebühren für die Benützung von Gemeindeeinrichtungen und Anlagen gemäß FAG	2225	3225	24	200,00	200,00		200,00	200,00	
SU 22 / 32	Summe Aufwendungen / Auszahlungen operative Gebarung				2.200,00	2.200,00	2.348,17	2.200,00	2.200,00	2.348,17
SA 0 / SA 1	(0) Nettoergebnis (21 - 22) / (1) Geldfluss operative Gebarung (31 - 32)				-900,00	-900,00	-1.803,17	-900,00	-900,00	-1.803,17
SU 23	Summe Haushaltsrücklagen				0,00	0,00	0,00	0,00	0,00	0,00
SA00	Nettoergebnis nach Zuw./Entn. Haushaltsrücklagen (Saldo 0 +/- SU23)				-900,00	-900,00	-1.803,17			
Investive Gebarung										
SU 33	Summe Einzahlungen investive Gebarung							0,00	0,00	0,00

	MVAG	VC QU	Ergebnisvoranschlag			Finanzierungsvoranschlag					
			EH	FH	VA 2022	VA 2021	RA 2020	VA 2022	VA 2021	RA 2020	
SU 34											
SA2											
SA3											
Finanzierungstätigkeit											
SU 35											
SU 36											
SA4											
SA5											
362											
362000											
Operative Gebarung											
SU 21 / 31											
1/362000-619000											
SU 22 / 32											
SA 0 / SA 1											
SU 23											
SA00											
Investive Gebarung											
SU 33											
SU 34											
SA2											
SA3											
Finanzierungstätigkeit											
SU 35											
SU 36											
SA4											
SA5											
363											
363000											
Operative Gebarung											
SU 21 / 31											
1/363000-728000											
1/363000-757000											
SU 22 / 32											
SA 0 / SA 1											
SU 23											

		MVAG VC QU		Ergebnisvoranschlag			Finanzierungsvoranschlag		
		EH	FH	VA 2022	VA 2021	RA 2020	VA 2022	VA 2021	RA 2020
SA00	Nettoergebnis nach Zuw./Entn. Haushaltsrücklagen (Saldo 0 +/- SU23)			-9.000,00	-3.000,00	-2.785,84			
Investive Gebarung									
SU 33	Summe Einzahlungen investive Gebarung						0,00	0,00	0,00
SU 34	Summe Auszahlungen investive Gebarung						0,00	0,00	0,00
SA2	Saldo (2) Geldfluss aus der Investiven Gebarung (33 – 34)						0,00	0,00	0,00
SA3	Saldo (3) Nettofinanzierungssaldo (Saldo 1 + Saldo 2)						-9.000,00	-3.000,00	-2.785,84
Finanzierungstätigkeit									
SU 35	Summe Einzahlungen aus der Finanzierungstätigkeit						0,00	0,00	0,00
SU 36	Summe Auszahlungen aus der Finanzierungstätigkeit						0,00	0,00	0,00
SA4	Saldo (4) Geldfluss aus der Finanzierungstätigkeit (35 – 36)						0,00	0,00	0,00
SA5	Saldo (5) Geldfluss aus der voranschlagswirksamen Gebarung (Saldo 3 + Saldo 4)						-9.000,00	-3.000,00	-2.785,84
39 Kultus									
390 Kirchliche Angelegenheiten									
390000 Kirchliche Angelegenheiten									
Operative Gebarung									
SU 21 / 31	Summe Erträge / Einzahlungen operative Gebarung			0,00	0,00	0,00	0,00	0,00	0,00
1/390000-729000	Aufwendungen für Kirchen und Kapellen 2225 3225 24			1.000,00	1.000,00	1.000,00	1.000,00	1.000,00	1.000,00
SU 22 / 32	Summe Aufwendungen / Auszahlungen operative Gebarung			1.000,00	1.000,00	1.000,00	1.000,00	1.000,00	1.000,00
SA 0 / SA 1	(0) Nettoergebnis (21 - 22) / (1) Geldfluss operative Gebarung (31 – 32)			-1.000,00	-1.000,00	-1.000,00	-1.000,00	-1.000,00	-1.000,00
SU 23	Summe Haushaltsrücklagen			0,00	0,00	0,00	0,00	0,00	0,00
SA00	Nettoergebnis nach Zuw./Entn. Haushaltsrücklagen (Saldo 0 +/- SU23)			-1.000,00	-1.000,00	-1.000,00			
Investive Gebarung									
SU 33	Summe Einzahlungen investive Gebarung						0,00	0,00	0,00
SU 34	Summe Auszahlungen investive Gebarung						0,00	0,00	0,00
SA2	Saldo (2) Geldfluss aus der Investiven Gebarung (33 – 34)						0,00	0,00	0,00
SA3	Saldo (3) Nettofinanzierungssaldo (Saldo 1 + Saldo 2)						-1.000,00	-1.000,00	-1.000,00
Finanzierungstätigkeit									
SU 35	Summe Einzahlungen aus der Finanzierungstätigkeit						0,00	0,00	0,00
SU 36	Summe Auszahlungen aus der Finanzierungstätigkeit						0,00	0,00	0,00
SA4	Saldo (4) Geldfluss aus der Finanzierungstätigkeit (35 – 36)						0,00	0,00	0,00
SA5	Saldo (5) Geldfluss aus der voranschlagswirksamen Gebarung (Saldo 3 + Saldo 4)						-1.000,00	-1.000,00	-1.000,00

		MVAG VC QU			Ergebnisvoranschlag			Finanzierungsvoranschlag		
		EH	FH		VA 2022	VA 2021	RA 2020	VA 2022	VA 2021	RA 2020
4 Soziale Wohlfahrt und Wohnbauförderung										
41	Allgemeine öffentliche Wohlfahrt									
419	Sonstige Einrichtungen und Maßnahmen									
419000	Sonstige Einrichtungen und Maßnahmen									
Operative Gebarung										
2/419000+861000	Umlage-Zuschuss für SH-Umlage	2121	3121	15			30.557,19			30.557,19
SU 21 / 31	Summe Erträge / Einzahlungen operative Gebarung				0,00	0,00	30.557,19	0,00	0,00	30.557,19
1/419000-751000	SHG - Wohnsitzgemeindebeitrag	2231	3231	26	20.000,00	27.000,00	31.510,26	20.000,00	27.000,00	31.510,26
1/419000-751100	Sozialhilfeumlage	2231	3231	26	401.000,00	378.000,00	362.861,47	401.000,00	378.000,00	362.861,47
SU 22 / 32	Summe Aufwendungen / Auszahlungen operative Gebarung				421.000,00	405.000,00	394.371,73	421.000,00	405.000,00	394.371,73
SA 0 / SA 1	(0) Nettoergebnis (21 - 22) / (1) Geldfluss operative Gebarung (31 - 32)				-421.000,00	-405.000,00	-363.814,54	-421.000,00	-405.000,00	-363.814,54
SU 23	Summe Haushaltsrücklagen				0,00	0,00	0,00	0,00	0,00	0,00
SA00	Nettoergebnis nach Zuw./Entn. Haushaltsrücklagen (Saldo 0 +/- SU23)				-421.000,00	-405.000,00	-363.814,54			
Investive Gebarung										
SU 33	Summe Einzahlungen investive Gebarung							0,00	0,00	0,00
SU 34	Summe Auszahlungen investive Gebarung							0,00	0,00	0,00
SA2	Saldo (2) Geldfluss aus der Investiven Gebarung (33 - 34)							0,00	0,00	0,00
SA3	Saldo (3) Nettofinanzierungssaldo (Saldo 1 + Saldo 2)							-421.000,00	-405.000,00	-363.814,54
Finanzierungstätigkeit										
SU 35	Summe Einzahlungen aus der Finanzierungstätigkeit							0,00	0,00	0,00
SU 36	Summe Auszahlungen aus der Finanzierungstätigkeit							0,00	0,00	0,00
SA4	Saldo (4) Geldfluss aus der Finanzierungstätigkeit (35 - 36)							0,00	0,00	0,00
SA5	Saldo (5) Geldfluss aus der voranschlagswirksamen Gebarung (Saldo 3 + Saldo 4)							-421.000,00	-405.000,00	-363.814,54
42	Freie Wohlfahrt									
429	Sonstige Einrichtungen und Maßnahmen									
429000	Sonstige Einrichtungen und Maßnahmen									
Operative Gebarung										
SU 21 / 31	Summe Erträge / Einzahlungen operative Gebarung				0,00	0,00	0,00	0,00	0,00	0,00
1/429000-700000	Miete Sozialraum	2223	3223	24	1.800,00	1.800,00	1.799,45	1.800,00	1.800,00	1.799,45
1/429000-768000	Freie Wohlfahrt für Bedürftige	2234	3234	27	1.000,00	2.000,00	1.369,48	1.000,00	2.000,00	1.369,48
1/429000-768100	Weihnachtsspenden	2234	3234	27	1.000,00	1.000,00	1.000,00	1.000,00	1.000,00	1.000,00
1/429000-768300	Rentner u. Pensionistenbetreuung	2234	3234	27	1.600,00	1.600,00	440,00	1.600,00	1.600,00	440,00
SU 22 / 32	Summe Aufwendungen / Auszahlungen operative Gebarung				5.400,00	6.400,00	4.608,93	5.400,00	6.400,00	4.608,93
SA 0 / SA 1	(0) Nettoergebnis (21 - 22) / (1) Geldfluss operative Gebarung (31 - 32)				-5.400,00	-6.400,00	-4.608,93	-5.400,00	-6.400,00	-4.608,93

		MVAG VC QU			Ergebnisvoranschlag			Finanzierungsvoranschlag		
		EH	FH		VA 2022	VA 2021	RA 2020	VA 2022	VA 2021	RA 2020
SU 23	Summe Haushaltsrücklagen				0,00	0,00	0,00	0,00	0,00	0,00
SA00	Nettoergebnis nach Zuw./Entn. Haushaltsrücklagen (Saldo 0 +/- SU23)				-5.400,00	-6.400,00	-4.608,93			
Investive Gebarung										
SU 33	Summe Einzahlungen investive Gebarung							0,00	0,00	0,00
SU 34	Summe Auszahlungen investive Gebarung							0,00	0,00	0,00
SA2	Saldo (2) Geldfluss aus der Investiven Gebarung (33 – 34)							0,00	0,00	0,00
SA3	Saldo (3) Nettofinanzierungssaldo (Saldo 1 + Saldo 2)							-5.400,00	-6.400,00	-4.608,93
Finanzierungstätigkeit										
SU 35	Summe Einzahlungen aus der Finanzierungstätigkeit							0,00	0,00	0,00
SU 36	Summe Auszahlungen aus der Finanzierungstätigkeit							0,00	0,00	0,00
SA4	Saldo (4) Geldfluss aus der Finanzierungstätigkeit (35 – 36)							0,00	0,00	0,00
SA5	Saldo (5) Geldfluss aus der voranschlagswirksamen Gebarung (Saldo 3 + Saldo 4)							-5.400,00	-6.400,00	-4.608,93
43 Jugendwohlfahrt										
439 Sonstige Einrichtungen und Maßnahmen										
439000 Sonstige Einrichtungen und Maßnahmen										
Operative Gebarung										
SU 21 / 31	Summe Erträge / Einzahlungen operative Gebarung				0,00	0,00	0,00	0,00	0,00	0,00
1/439000-728200	Schülerausflüge u. Partnerschaften	2225	3225	24	500,00	500,00	184,00	500,00	500,00	184,00
1/439000-751000	Jugendwohlfahrtsumlage	2231	3231	26	76.000,00	57.000,00	53.508,58	76.000,00	57.000,00	53.508,58
SU 22 / 32	Summe Aufwendungen / Auszahlungen operative Gebarung				76.500,00	57.500,00	53.692,58	76.500,00	57.500,00	53.692,58
SA 0 / SA 1	(0) Nettoergebnis (21 - 22) / (1) Geldfluss operative Gebarung (31 – 32)				-76.500,00	-57.500,00	-53.692,58	-76.500,00	-57.500,00	-53.692,58
SU 23	Summe Haushaltsrücklagen				0,00	0,00	0,00	0,00	0,00	0,00
SA00	Nettoergebnis nach Zuw./Entn. Haushaltsrücklagen (Saldo 0 +/- SU23)				-76.500,00	-57.500,00	-53.692,58			
Investive Gebarung										
SU 33	Summe Einzahlungen investive Gebarung							0,00	0,00	0,00
SU 34	Summe Auszahlungen investive Gebarung							0,00	0,00	0,00
SA2	Saldo (2) Geldfluss aus der Investiven Gebarung (33 – 34)							0,00	0,00	0,00
SA3	Saldo (3) Nettofinanzierungssaldo (Saldo 1 + Saldo 2)							-76.500,00	-57.500,00	-53.692,58
Finanzierungstätigkeit										
SU 35	Summe Einzahlungen aus der Finanzierungstätigkeit							0,00	0,00	0,00
SU 36	Summe Auszahlungen aus der Finanzierungstätigkeit							0,00	0,00	0,00
SA4	Saldo (4) Geldfluss aus der Finanzierungstätigkeit (35 – 36)							0,00	0,00	0,00
SA5	Saldo (5) Geldfluss aus der voranschlagswirksamen Gebarung (Saldo 3 + Saldo 4)							-76.500,00	-57.500,00	-53.692,58

		MVAG VC QU			Ergebnisvoranschlag			Finanzierungsvoranschlag		
		EH	FH		VA 2022	VA 2021	RA 2020	VA 2022	VA 2021	RA 2020
46	Familienpolitische Maßnahmen									
469	Sonstige Maßnahmen									
469000	Sonstige Maßnahmen									
Operative Gebarung										
SU 21 / 31	Summe Erträge / Einzahlungen operative Gebarung				0,00	0,00	0,00	0,00	0,00	0,00
1/469000-413000	Säuglingswäschepakete	2221	3221	23	1.100,00	1.100,00	1.336,80	1.100,00	1.100,00	1.336,80
SU 22 / 32	Summe Aufwendungen / Auszahlungen operative Gebarung				1.100,00	1.100,00	1.336,80	1.100,00	1.100,00	1.336,80
SA 0 / SA 1	(0) Nettoergebnis (21 - 22) / (1) Geldfluss operative Gebarung (31 - 32)				-1.100,00	-1.100,00	-1.336,80	-1.100,00	-1.100,00	-1.336,80
SU 23	Summe Haushaltsrücklagen				0,00	0,00	0,00	0,00	0,00	0,00
SA00	Nettoergebnis nach Zuw./Entn. Haushaltsrücklagen (Saldo 0 +/- SU23)				-1.100,00	-1.100,00	-1.336,80			
Investive Gebarung										
SU 33	Summe Einzahlungen investive Gebarung							0,00	0,00	0,00
SU 34	Summe Auszahlungen investive Gebarung							0,00	0,00	0,00
SA2	Saldo (2) Geldfluss aus der Investiven Gebarung (33 - 34)							0,00	0,00	0,00
SA3	Saldo (3) Nettofinanzierungssaldo (Saldo 1 + Saldo 2)							-1.100,00	-1.100,00	-1.336,80
Finanzierungstätigkeit										
SU 35	Summe Einzahlungen aus der Finanzierungstätigkeit							0,00	0,00	0,00
SU 36	Summe Auszahlungen aus der Finanzierungstätigkeit							0,00	0,00	0,00
SA4	Saldo (4) Geldfluss aus der Finanzierungstätigkeit (35 - 36)							0,00	0,00	0,00
SA5	Saldo (5) Geldfluss aus der voranschlagswirksamen Gebarung (Saldo 3 + Saldo 4)							-1.100,00	-1.100,00	-1.336,80
48	Wohnbauförderung									
480	Allgemeine Wohnbauförderung									
480000	Allgemeine Wohnbauförderung									
Operative Gebarung										
SU 21 / 31	Summe Erträge / Einzahlungen operative Gebarung				0,00	0,00	0,00	0,00	0,00	0,00
1/480000-768000	Baukostenzuschüsse	2234	3234	27	30.000,00	30.000,00	47.294,62	30.000,00	30.000,00	47.294,62
1/480000-768100	Baukostenzuschuss f.Solaranlagen	2234	3234	27	2.000,00	1.600,00	2.640,00	2.000,00	1.600,00	2.640,00
SU 22 / 32	Summe Aufwendungen / Auszahlungen operative Gebarung				32.000,00	31.600,00	49.934,62	32.000,00	31.600,00	49.934,62
SA 0 / SA 1	(0) Nettoergebnis (21 - 22) / (1) Geldfluss operative Gebarung (31 - 32)				-32.000,00	-31.600,00	-49.934,62	-32.000,00	-31.600,00	-49.934,62
SU 23	Summe Haushaltsrücklagen				0,00	0,00	0,00	0,00	0,00	0,00
SA00	Nettoergebnis nach Zuw./Entn. Haushaltsrücklagen (Saldo 0 +/- SU23)				-32.000,00	-31.600,00	-49.934,62			
Investive Gebarung										
SU 33	Summe Einzahlungen investive Gebarung							0,00	0,00	0,00
SU 34	Summe Auszahlungen investive Gebarung							0,00	0,00	0,00
SA2	Saldo (2) Geldfluss aus der Investiven Gebarung (33 - 34)							0,00	0,00	0,00

	MVAG	VC QU	Ergebnisvoranschlag			Finanzierungsvoranschlag				
			EH	FH	VA 2022	VA 2021	RA 2020	VA 2022	VA 2021	RA 2020
SA3		Saldo (3) Nettofinanzierungssaldo (Saldo 1 + Saldo 2)						-32.000,00	-31.600,00	-49.934,62
Finanzierungstätigkeit										
SU 35		Summe Einzahlungen aus der Finanzierungstätigkeit						0,00	0,00	0,00
SU 36		Summe Auszahlungen aus der Finanzierungstätigkeit						0,00	0,00	0,00
SA4		Saldo (4) Geldfluss aus der Finanzierungstätigkeit (35 – 36)						0,00	0,00	0,00
SA5		Saldo (5) Geldfluss aus der voranschlagswirksamen Gebarung (Saldo 3 + Saldo 4)						-32.000,00	-31.600,00	-49.934,62

	MVAG	VC	QU	Ergebnisvoranschlag			Finanzierungsvoranschlag		
				EH	FH	VA 2022	VA 2021	RA 2020	VA 2022
5 Gesundheit									
51	Gesundheitsdienst								
510	Medizinische Bereichsversorgung								
510000	Medizinische Bereichsversorgung								
Operative Gebarung									
SU 21 / 31	Summe Erträge / Einzahlungen operative Gebarung			0,00	0,00	0,00	0,00	0,00	0,00
1/510000-564000	Totenbeschauegebühren			2211	3211	20	2.000,00	2.000,00	1.921,60
1/510000-751000	Beitrag an Pensionsverband			2231	3231	26	9.400,00	9.300,00	9.226,45
SU 22 / 32	Summe Aufwendungen / Auszahlungen operative Gebarung			11.400,00	11.300,00	11.148,05	11.400,00	11.300,00	11.148,05
SA 0 / SA 1	(0) Nettoergebnis (21 - 22) / (1) Geldfluss operative Gebarung (31 - 32)			-11.400,00	-11.300,00	-11.148,05	-11.400,00	-11.300,00	-11.148,05
SU 23	Summe Haushaltsrücklagen			0,00	0,00	0,00	0,00	0,00	0,00
SA00	Nettoergebnis nach Zuw./Entn. Haushaltsrücklagen (Saldo 0 +/- SU23)			-11.400,00	-11.300,00	-11.148,05			
Investive Gebarung									
SU 33	Summe Einzahlungen investive Gebarung						0,00	0,00	0,00
SU 34	Summe Auszahlungen investive Gebarung						0,00	0,00	0,00
SA2	Saldo (2) Geldfluss aus der Investiven Gebarung (33 - 34)						0,00	0,00	0,00
SA3	Saldo (3) Nettofinanzierungssaldo (Saldo 1 + Saldo 2)						-11.400,00	-11.300,00	-11.148,05
Finanzierungstätigkeit									
SU 35	Summe Einzahlungen aus der Finanzierungstätigkeit						0,00	0,00	0,00
SU 36	Summe Auszahlungen aus der Finanzierungstätigkeit						0,00	0,00	0,00
SA4	Saldo (4) Geldfluss aus der Finanzierungstätigkeit (35 - 36)						0,00	0,00	0,00
SA5	Saldo (5) Geldfluss aus der voranschlagswirksamen Gebarung (Saldo 3 + Saldo 4)						-11.400,00	-11.300,00	-11.148,05
512	Sonstige medizinische Beratung und Betreuung								
512000	Sonstige Med. Beratung und Betreuung								
Operative Gebarung									
SU 21 / 31	Summe Erträge / Einzahlungen operative Gebarung			0,00	0,00	0,00	0,00	0,00	0,00
1/512000-728000	Impfungen			2225	3225	24	100,00	300,00	29,80
SU 22 / 32	Summe Aufwendungen / Auszahlungen operative Gebarung			100,00	300,00	29,80	100,00	300,00	29,80
SA 0 / SA 1	(0) Nettoergebnis (21 - 22) / (1) Geldfluss operative Gebarung (31 - 32)			-100,00	-300,00	-29,80	-100,00	-300,00	-29,80
SU 23	Summe Haushaltsrücklagen			0,00	0,00	0,00	0,00	0,00	0,00
SA00	Nettoergebnis nach Zuw./Entn. Haushaltsrücklagen (Saldo 0 +/- SU23)			-100,00	-300,00	-29,80			
Investive Gebarung									
SU 33	Summe Einzahlungen investive Gebarung						0,00	0,00	0,00
SU 34	Summe Auszahlungen investive Gebarung						0,00	0,00	0,00
SA2	Saldo (2) Geldfluss aus der Investiven Gebarung (33 - 34)						0,00	0,00	0,00

	MVAG	VC	QU	Ergebnisvoranschlag			Finanzierungsvoranschlag			
				EH	FH	VA 2022	VA 2021	RA 2020	VA 2022	VA 2021
Investive Gebarung										
SU 33								0,00	0,00	0,00
SU 34								0,00	0,00	0,00
SA2								0,00	0,00	0,00
SA3								0,00	0,00	-1.416,64
Finanzierungstätigkeit										
SU 35								0,00	0,00	0,00
SU 36								0,00	0,00	0,00
SA4								0,00	0,00	0,00
SA5								0,00	0,00	-1.416,64
53 Rettungs- und Warndienste										
530 Rettungsdienste										
530000 Rettungsdienste										
Operative Gebarung										
2/530000+871000				2121	3121	33	237.000,00	237.000,00		
SU 21 / 31							237.000,00	0,00	0,00	0,00
1/530000-757000				2234	3234	27	1.600,00	1.600,00	1.235,00	1.235,00
1/530000-757100				2234	3234	27	800,00	800,00	500,00	500,00
1/530000-774000				2231		43	237.000,00			
1/530000-777000				2234		44			15.464,10	
SU 22 / 32							239.400,00	2.400,00	17.199,10	1.735,00
SA 0 / SA 1							-2.400,00	-2.400,00	-17.199,10	-1.735,00
SU 23							0,00	0,00	0,00	0,00
SA00							-2.400,00	-2.400,00	-17.199,10	
Investive Gebarung										
SU 33								0,00	0,00	0,00
1/530000-774000					3431	43		237.000,00		
1/530000-777000					3434	44				15.464,10
SU 34								237.000,00	0,00	15.464,10
SA2								-237.000,00	0,00	-15.464,10
SA3								-2.400,00	-2.400,00	-17.199,10
Finanzierungstätigkeit										
SU 35								0,00	0,00	0,00

	MVAG	VC	QU	Ergebnisvoranschlag			Finanzierungsvoranschlag				
				EH	FH	VA 2022	VA 2021	RA 2020	VA 2022	VA 2021	RA 2020
SU 36									0,00	0,00	0,00
SA4									0,00	0,00	0,00
SA5									-2.400,00	-2.400,00	-17.199,10
56 Krankenanstalten anderer Rechtsträger											
562											
562000											
Operative Gebarung											
SU 21 / 31									0,00	0,00	0,00
1/562000-752000									748.000,00	734.000,00	686.537,68
SU 22 / 32									748.000,00	734.000,00	686.537,68
SA 0 / SA 1									-748.000,00	-734.000,00	-686.537,68
SU 23									0,00	0,00	0,00
SA00									-748.000,00	-734.000,00	-686.537,68
Investive Gebarung											
SU 33									0,00	0,00	0,00
SU 34									0,00	0,00	0,00
SA2									0,00	0,00	0,00
SA3									-748.000,00	-734.000,00	-686.537,68
Finanzierungstätigkeit											
SU 35									0,00	0,00	0,00
SU 36									0,00	0,00	0,00
SA4									0,00	0,00	0,00
SA5									-748.000,00	-734.000,00	-686.537,68

		MVAG		VC QU	Ergebnisvoranschlag			Finanzierungsvoranschlag		
		EH	FH		VA 2022	VA 2021	RA 2020	VA 2022	VA 2021	RA 2020
6 Straßen- und Wasserbau, Verkehr										
61	Straßenbau									
612	Gemeindestraßen									
612000	Gemeindestraßen									
Operative Gebarung										
2/612000+808000	Verkauf von Hausnummerntafeln	2116	3116	16	100,00	100,00	26,00	100,00	100,00	26,00
2/612000+810100	Kostenbeitrag f.Gehsteigräumung	2114	3114	13	16.200,00	15.900,00	14.089,68	16.200,00	15.900,00	14.089,68
6/612000+829910	Sonstige Erträge	2116	3116	1 18	70.300,00			70.300,00		
2/612000+861000	Zinszuschüsse des Landes	2121	3121	15			23,50			23,50
6/612000+871000	Bedarfszuweisung	2121	3121	1 33	200.000,00	200.000,00		200.000,00	200.000,00	
SU 21 / 31	Summe Erträge / Einzahlungen operative Gebarung				286.600,00	216.000,00	14.139,18	286.600,00	216.000,00	14.139,18
1/612000-413000	Ankauf von Hausnummerntafeln	2221	3221	23	100,00	100,00		100,00	100,00	
1/612000-452000	Treibstoffe für Winterdienst	2221	3221	23	11.000,00	9.000,00	7.555,36	11.000,00	9.000,00	7.555,36
5/612000-611000	Instandhaltung Gemeindestraßen	2224	3224	24			136.720,27			136.720,27
1/612000-611000	Instandhaltung von Straßenbauten	2224	3224	24	33.000,00	52.600,00		33.000,00	52.600,00	
1/612000-650000	Zinsen	2241	3241	25			27,41			27,41
1/612000-680000	Planmäßige Abschreibung	2226			207.300,00	415.300,00	205.370,61			
1/612000-700000	Salzsilomiete	2223	3223	24	5.000,00	5.000,00	5.138,88	5.000,00	5.000,00	5.138,88
1/612000-700100	Pacht Parkplatz Stickler	2223	3223	24	500,00			500,00		
1/612000-728000	Winterdienst	2225	3225	24	30.000,00	35.000,00	34.773,37	30.000,00	35.000,00	34.773,37
1/612000-729910	Zuführung zur investiven Gebarung	2225	3225	24	70.300,00			70.300,00		
SU 22 / 32	Summe Aufwendungen / Auszahlungen operative Gebarung				357.200,00	517.000,00	389.585,90	149.900,00	101.700,00	184.215,29
SA 0 / SA 1	(0) Nettoergebnis (21 - 22) / (1) Geldfluss operative Gebarung (31 - 32)				-70.600,00	-301.000,00	-375.446,72	136.700,00	114.300,00	-170.076,11
SU 23	Summe Haushaltsrücklagen				0,00	0,00	0,00	0,00	0,00	0,00
SA00	Nettoergebnis nach Zuw./Entn. Haushaltsrücklagen (Saldo 0 +/- SU23)				-70.600,00	-301.000,00	-375.446,72			
Investive Gebarung										
6/612000+300000	Kapitaltransfers von Bund, Bundesfonds und Bundeskammern		3331	1 33					155.000,00	
SU 33	Summe Einzahlungen investive Gebarung							0,00	155.000,00	0,00
5/612000-002000	Gemeindestraßenbau		3412	1 40				270.300,00	385.000,00	126.753,17
SU 34	Summe Auszahlungen investive Gebarung							270.300,00	385.000,00	126.753,17
SA2	Saldo (2) Geldfluss aus der Investiven Gebarung (33 - 34)							-270.300,00	-230.000,00	-126.753,17
SA3	Saldo (3) Nettofinanzierungssaldo (Saldo 1 + Saldo 2)							-133.600,00	-115.700,00	-296.829,28
Finanzierungstätigkeit										
6/612000+346000	Bankdarlehen		3514	1 55					30.000,00	
SU 35	Summe Einzahlungen aus der Finanzierungstätigkeit							0,00	30.000,00	0,00

	MVAG	VC QU	Ergebnisvoranschlag			Finanzierungsvoranschlag				
			EH	FH	VA 2022	VA 2021	RA 2020	VA 2022	VA 2021	RA 2020
1/612000-346000				3614	65				1.900,00	6.652,72
SU 36				Summe Auszahlungen aus der Finanzierungstätigkeit			0,00	1.900,00	6.652,72	
SA4				Saldo (4) Geldfluss aus der Finanzierungstätigkeit (35 – 36)			0,00	28.100,00	-6.652,72	
SA5				Saldo (5) Geldfluss aus der voranschlagswirksamen Gebarung (Saldo 3 + Saldo 4)			-133.600,00	-87.600,00	-303.482,00	
612200				Brücken Hinterer Bahnweg						
Operative Gebarung										
SU 21 / 31				Summe Erträge / Einzahlungen operative Gebarung			0,00	0,00	0,00	0,00
1/612200-680000				2226		900,00	900,00	900,00		
SU 22 / 32				Summe Aufwendungen / Auszahlungen operative Gebarung			900,00	900,00	900,00	0,00
SA 0 / SA 1				(0) Nettoergebnis (21 - 22) / (1) Geldfluss operative Gebarung (31 – 32)			-900,00	-900,00	-900,00	0,00
SU 23				Summe Haushaltsrücklagen			0,00	0,00	0,00	0,00
SA00				Nettoergebnis nach Zuw./Entn. Haushaltsrücklagen (Saldo 0 +/- SU23)			-900,00	-900,00	-900,00	
Investive Gebarung										
SU 33				Summe Einzahlungen investive Gebarung			0,00	0,00	0,00	0,00
SU 34				Summe Auszahlungen investive Gebarung			0,00	0,00	0,00	0,00
SA2				Saldo (2) Geldfluss aus der Investiven Gebarung (33 – 34)			0,00	0,00	0,00	0,00
SA3				Saldo (3) Nettofinanzierungssaldo (Saldo 1 + Saldo 2)			0,00	0,00	0,00	0,00
Finanzierungstätigkeit										
SU 35				Summe Einzahlungen aus der Finanzierungstätigkeit			0,00	0,00	0,00	0,00
SU 36				Summe Auszahlungen aus der Finanzierungstätigkeit			0,00	0,00	0,00	0,00
SA4				Saldo (4) Geldfluss aus der Finanzierungstätigkeit (35 – 36)			0,00	0,00	0,00	0,00
SA5				Saldo (5) Geldfluss aus der voranschlagswirksamen Gebarung (Saldo 3 + Saldo 4)			0,00	0,00	0,00	0,00
63				Schutzwasserbau						
633				Wildbachverbauung						
633000				Wildbachverbauung						
Operative Gebarung										
SU 21 / 31				Summe Erträge / Einzahlungen operative Gebarung			0,00	0,00	0,00	0,00
1/633000-680000				2226		2.600,00	24.600,00	2.587,94		
SU 22 / 32				Summe Aufwendungen / Auszahlungen operative Gebarung			2.600,00	24.600,00	2.587,94	0,00
SA 0 / SA 1				(0) Nettoergebnis (21 - 22) / (1) Geldfluss operative Gebarung (31 – 32)			-2.600,00	-24.600,00	-2.587,94	0,00
SU 23				Summe Haushaltsrücklagen			0,00	0,00	0,00	0,00
SA00				Nettoergebnis nach Zuw./Entn. Haushaltsrücklagen (Saldo 0 +/- SU23)			-2.600,00	-24.600,00	-2.587,94	
Investive Gebarung										
SU 33				Summe Einzahlungen investive Gebarung			0,00	0,00	0,00	0,00
SU 34				Summe Auszahlungen investive Gebarung			0,00	0,00	0,00	0,00

	MVAG	VC QU		Ergebnisvoranschlag			Finanzierungsvoranschlag				
		EH	FH	VA 2022	VA 2021	RA 2020	VA 2022	VA 2021	RA 2020		
SA2		Saldo (2) Geldfluss aus der Investiven Gebarung (33 – 34)						0,00	0,00	0,00	
SA3		Saldo (3) Nettofinanzierungssaldo (Saldo 1 + Saldo 2)						0,00	0,00	0,00	
Finanzierungstätigkeit											
SU 35		Summe Einzahlungen aus der Finanzierungstätigkeit						0,00	0,00	0,00	
SU 36		Summe Auszahlungen aus der Finanzierungstätigkeit						0,00	0,00	0,00	
SA4		Saldo (4) Geldfluss aus der Finanzierungstätigkeit (35 – 36)						0,00	0,00	0,00	
SA5		Saldo (5) Geldfluss aus der voranschlagswirksamen Gebarung (Saldo 3 + Saldo 4)						0,00	0,00	0,00	
639 Sonstige Einrichtungen und Maßnahmen											
639000 Sonstige Einrichtungen und Maßnahmen											
Operative Gebarung											
SU 21 / 31		Summe Erträge / Einzahlungen operative Gebarung			0,00	0,00	0,00	0,00	0,00	0,00	
1/639000-728000		Beckenaufsicht	2225	3225	24	1.600,00			1.600,00		
1/639000-771000		Baukostenbeteiligung an WA3	2231		43					25.000,00	
SU 22 / 32		Summe Aufwendungen / Auszahlungen operative Gebarung			1.600,00	0,00	25.000,00	1.600,00	0,00	0,00	
SA 0 / SA 1		(0) Nettoergebnis (21 - 22) / (1) Geldfluss operative Gebarung (31 – 32)			-1.600,00	0,00	-25.000,00	-1.600,00	0,00	0,00	
SU 23		Summe Haushaltsrücklagen			0,00	0,00	0,00	0,00	0,00	0,00	
SA00		Nettoergebnis nach Zuw./Entn. Haushaltsrücklagen (Saldo 0 +/- SU23)			-1.600,00	0,00	-25.000,00				
Investive Gebarung											
SU 33		Summe Einzahlungen investive Gebarung						0,00	0,00	0,00	
1/639000-771000		Baukostenbeteiligung an WA3		3431	43					25.000,00	
SU 34		Summe Auszahlungen investive Gebarung						0,00	0,00	25.000,00	
SA2		Saldo (2) Geldfluss aus der Investiven Gebarung (33 – 34)						0,00	0,00	-25.000,00	
SA3		Saldo (3) Nettofinanzierungssaldo (Saldo 1 + Saldo 2)						-1.600,00	0,00	-25.000,00	
Finanzierungstätigkeit											
SU 35		Summe Einzahlungen aus der Finanzierungstätigkeit						0,00	0,00	0,00	
SU 36		Summe Auszahlungen aus der Finanzierungstätigkeit						0,00	0,00	0,00	
SA4		Saldo (4) Geldfluss aus der Finanzierungstätigkeit (35 – 36)						0,00	0,00	0,00	
SA5		Saldo (5) Geldfluss aus der voranschlagswirksamen Gebarung (Saldo 3 + Saldo 4)						-1.600,00	0,00	-25.000,00	
64 Straßenverkehr											
640 Einrichtungen und Maßnahmen nach der Straßenverkehrsordnu											
640000 Maßnahmen nach StVO											
Operative Gebarung											
2/640000+868000		Strafgelder	2124	3124	16	5.000,00	5.000,00	3.775,70	5.000,00	5.000,00	3.775,70
SU 21 / 31		Summe Erträge / Einzahlungen operative Gebarung			5.000,00	5.000,00	3.775,70	5.000,00	5.000,00	3.775,70	

		MVAG VC QU			Ergebnisvoranschlag			Finanzierungsvoranschlag		
		EH	FH		VA 2022	VA 2021	RA 2020	VA 2022	VA 2021	RA 2020
1/640000-400000	Geringwertige Wirtschaftsgüter (GWG)	2221	3221	23	2.500,00	2.500,00	3.767,59	2.500,00	2.500,00	3.767,59
SU 22 / 32	Summe Aufwendungen / Auszahlungen operative Gebarung				2.500,00	2.500,00	3.767,59	2.500,00	2.500,00	3.767,59
SA 0 / SA 1	(0) Nettoergebnis (21 - 22) / (1) Geldfluss operative Gebarung (31 - 32)				2.500,00	2.500,00	8,11	2.500,00	2.500,00	8,11
SU 23	Summe Haushaltsrücklagen				0,00	0,00	0,00	0,00	0,00	0,00
SA00	Nettoergebnis nach Zuw./Entn. Haushaltsrücklagen (Saldo 0 +/- SU23)				2.500,00	2.500,00	8,11			
Investive Gebarung										
SU 33	Summe Einzahlungen investive Gebarung							0,00	0,00	0,00
SU 34	Summe Auszahlungen investive Gebarung							0,00	0,00	0,00
SA2	Saldo (2) Geldfluss aus der Investiven Gebarung (33 - 34)							0,00	0,00	0,00
SA3	Saldo (3) Nettofinanzierungssaldo (Saldo 1 + Saldo 2)							2.500,00	2.500,00	8,11
Finanzierungstätigkeit										
SU 35	Summe Einzahlungen aus der Finanzierungstätigkeit							0,00	0,00	0,00
SU 36	Summe Auszahlungen aus der Finanzierungstätigkeit							0,00	0,00	0,00
SA4	Saldo (4) Geldfluss aus der Finanzierungstätigkeit (35 - 36)							0,00	0,00	0,00
SA5	Saldo (5) Geldfluss aus der voranschlagswirksamen Gebarung (Saldo 3 + Saldo 4)							2.500,00	2.500,00	8,11
68	Post- und Telekommunikationsdienste									
680	Post- und Telekommunikationsdienste									
680000	Post- und Telekommunikationsdienste									
Operative Gebarung										
SU 21 / 31	Summe Erträge / Einzahlungen operative Gebarung				0,00	0,00	0,00	0,00	0,00	0,00
1/680000-600000	Strom in öffentl. Fernsprechern	2222	3222	24	700,00	600,00	618,20	700,00	600,00	618,20
SU 22 / 32	Summe Aufwendungen / Auszahlungen operative Gebarung				700,00	600,00	618,20	700,00	600,00	618,20
SA 0 / SA 1	(0) Nettoergebnis (21 - 22) / (1) Geldfluss operative Gebarung (31 - 32)				-700,00	-600,00	-618,20	-700,00	-600,00	-618,20
SU 23	Summe Haushaltsrücklagen				0,00	0,00	0,00	0,00	0,00	0,00
SA00	Nettoergebnis nach Zuw./Entn. Haushaltsrücklagen (Saldo 0 +/- SU23)				-700,00	-600,00	-618,20			
Investive Gebarung										
SU 33	Summe Einzahlungen investive Gebarung							0,00	0,00	0,00
SU 34	Summe Auszahlungen investive Gebarung							0,00	0,00	0,00
SA2	Saldo (2) Geldfluss aus der Investiven Gebarung (33 - 34)							0,00	0,00	0,00
SA3	Saldo (3) Nettofinanzierungssaldo (Saldo 1 + Saldo 2)							-700,00	-600,00	-618,20
Finanzierungstätigkeit										
SU 35	Summe Einzahlungen aus der Finanzierungstätigkeit							0,00	0,00	0,00
SU 36	Summe Auszahlungen aus der Finanzierungstätigkeit							0,00	0,00	0,00
SA4	Saldo (4) Geldfluss aus der Finanzierungstätigkeit (35 - 36)							0,00	0,00	0,00
SA5	Saldo (5) Geldfluss aus der voranschlagswirksamen Gebarung (Saldo 3 + Saldo 4)							-700,00	-600,00	-618,20

	MVAG	VC	QU	Ergebnisvoranschlag			Finanzierungsvoranschlag			
				EH	FH	VA 2022	VA 2021	RA 2020	VA 2022	VA 2021
7 Wirtschaftsförderung										
71	Grundlagenverbesserung in der Land- und Forstwirtschaft									
710	Land- und forstwirtschaftlicher Wegebau									
710000	Land- und Forstwirtschaftl. Wegebau									
Operative Gebarung										
2/710000+813000	Erträge aus der Auflösung von Investitionszuschüssen (Kapitaltransfers)		2127		200,00			37,88		
6/710000+871000	Kapitaltransfers aus Gemeinde-Bedarfszuweisungsmittel		2121	3121	1	33	2.000,00	2.500,00	2.500,00	
SU 21 / 31	Summe Erträge / Einzahlungen operative Gebarung				2.200,00	2.500,00	2.537,88	2.000,00	2.500,00	2.500,00
1/710000-680000	Planmäßige Abschreibung		2226		199.400,00	195.800,00	195.629,29			
SU 22 / 32	Summe Aufwendungen / Auszahlungen operative Gebarung				199.400,00	195.800,00	195.629,29	0,00	0,00	0,00
SA 0 / SA 1	(0) Nettoergebnis (21 - 22) / (1) Geldfluss operative Gebarung (31 - 32)				-197.200,00	-193.300,00	-193.091,41	2.000,00	2.500,00	2.500,00
SU 23	Summe Haushaltsrücklagen				0,00	0,00	0,00	0,00	0,00	0,00
SA00	Nettoergebnis nach Zuw./Entn. Haushaltsrücklagen (Saldo 0 +/- SU23)				-197.200,00	-193.300,00	-193.091,41			
Investive Gebarung										
6/710000+301000	Kapitaltransfers von Ländern, Landesfonds und Landeskammern		3331	1	33			2.000,00	2.500,00	2.500,00
SU 33	Summe Einzahlungen investive Gebarung							2.000,00	2.500,00	2.500,00
5/710000-002000	Wegerhaltung		3412	1	40			10.000,00	10.000,00	7.080,84
SU 34	Summe Auszahlungen investive Gebarung							10.000,00	10.000,00	7.080,84
SA2	Saldo (2) Geldfluss aus der Investiven Gebarung (33 - 34)							-8.000,00	-7.500,00	-4.580,84
SA3	Saldo (3) Nettofinanzierungssaldo (Saldo 1 + Saldo 2)							-6.000,00	-5.000,00	-2.080,84
Finanzierungstätigkeit										
SU 35	Summe Einzahlungen aus der Finanzierungstätigkeit							0,00	0,00	0,00
SU 36	Summe Auszahlungen aus der Finanzierungstätigkeit							0,00	0,00	0,00
SA4	Saldo (4) Geldfluss aus der Finanzierungstätigkeit (35 - 36)							0,00	0,00	0,00
SA5	Saldo (5) Geldfluss aus der voranschlagswirksamen Gebarung (Saldo 3 + Saldo 4)							-6.000,00	-5.000,00	-2.080,84
74	Sonstige Förderung der Land- und Forstwirtschaft									
749	Sonstige Einrichtungen und Maßnahmen									
749000	Sonstige Einrichtungen und Maßnahmen									
Operative Gebarung										
SU 21 / 31	Summe Erträge / Einzahlungen operative Gebarung				0,00	0,00	0,00	0,00	0,00	0,00
1/749000-768000	Künstliche Befruchtung		2234	3234	27		13.000,00	14.000,00	12.262,93	13.000,00
SU 22 / 32	Summe Aufwendungen / Auszahlungen operative Gebarung				13.000,00	14.000,00	12.262,93	13.000,00	14.000,00	12.262,93

	MVAG	VC	QU	Ergebnisvoranschlag			Finanzierungsvoranschlag				
				EH	FH	VA 2022	VA 2021	RA 2020	VA 2022	VA 2021	RA 2020
SA 0 / SA 1											
	(0) Nettoergebnis (21 - 22) / (1) Geldfluss operative Gebarung (31 – 32)					-13.000,00	-14.000,00	-12.262,93	-13.000,00	-14.000,00	-12.262,93
SU 23	Summe Haushaltsrücklagen					0,00	0,00	0,00	0,00	0,00	0,00
SA00	Nettoergebnis nach Zuw./Entn. Haushaltsrücklagen (Saldo 0 +/- SU23)					-13.000,00	-14.000,00	-12.262,93			
Investive Gebarung											
SU 33	Summe Einzahlungen investive Gebarung								0,00	0,00	0,00
SU 34	Summe Auszahlungen investive Gebarung								0,00	0,00	0,00
SA2	Saldo (2) Geldfluss aus der Investiven Gebarung (33 – 34)								0,00	0,00	0,00
SA3	Saldo (3) Nettofinanzierungssaldo (Saldo 1 + Saldo 2)								-13.000,00	-14.000,00	-12.262,93
Finanzierungstätigkeit											
SU 35	Summe Einzahlungen aus der Finanzierungstätigkeit								0,00	0,00	0,00
SU 36	Summe Auszahlungen aus der Finanzierungstätigkeit								0,00	0,00	0,00
SA4	Saldo (4) Geldfluss aus der Finanzierungstätigkeit (35 – 36)								0,00	0,00	0,00
SA5	Saldo (5) Geldfluss aus der voranschlagswirksamen Gebarung (Saldo 3 + Saldo 4)								-13.000,00	-14.000,00	-12.262,93
77	Förderung des Fremdenverkehrs										
770	Einrichtungen zur Förderung des Fremdenverkehrs										
770100	Einrichtungen zur Förd. des Tourismus										
Operative Gebarung											
2/770100+816000	Ersatz für Wetterdurchsagen	2114	3114	13		800,00	600,00	459,00	800,00	600,00	459,00
SU 21 / 31	Summe Erträge / Einzahlungen operative Gebarung					800,00	600,00	459,00	800,00	600,00	459,00
1/770100-616000	Instandhaltung der Wetterstation	2224	3224	24		2.500,00	300,00	2.894,10	2.500,00	300,00	2.894,10
SU 22 / 32	Summe Aufwendungen / Auszahlungen operative Gebarung					2.500,00	300,00	2.894,10	2.500,00	300,00	2.894,10
SA 0 / SA 1	(0) Nettoergebnis (21 - 22) / (1) Geldfluss operative Gebarung (31 – 32)					-1.700,00	300,00	-2.435,10	-1.700,00	300,00	-2.435,10
SU 23	Summe Haushaltsrücklagen					0,00	0,00	0,00	0,00	0,00	0,00
SA00	Nettoergebnis nach Zuw./Entn. Haushaltsrücklagen (Saldo 0 +/- SU23)					-1.700,00	300,00	-2.435,10			
Investive Gebarung											
SU 33	Summe Einzahlungen investive Gebarung								0,00	0,00	0,00
SU 34	Summe Auszahlungen investive Gebarung								0,00	0,00	0,00
SA2	Saldo (2) Geldfluss aus der Investiven Gebarung (33 – 34)								0,00	0,00	0,00
SA3	Saldo (3) Nettofinanzierungssaldo (Saldo 1 + Saldo 2)								-1.700,00	300,00	-2.435,10
Finanzierungstätigkeit											
SU 35	Summe Einzahlungen aus der Finanzierungstätigkeit								0,00	0,00	0,00
SU 36	Summe Auszahlungen aus der Finanzierungstätigkeit								0,00	0,00	0,00
SA4	Saldo (4) Geldfluss aus der Finanzierungstätigkeit (35 – 36)								0,00	0,00	0,00
SA5	Saldo (5) Geldfluss aus der voranschlagswirksamen Gebarung (Saldo 3 + Saldo 4)								-1.700,00	300,00	-2.435,10

		MVAG		VC QU	Ergebnisvoranschlag			Finanzierungsvoranschlag		
		EH	FH		VA 2022	VA 2021	RA 2020	VA 2022	VA 2021	RA 2020
771	Maßnahmen zur Förderung des Fremdenverkehrs									
771000	Maßnahmen zur Förd. des Tourismus									
Operative Gebarung										
2/771000+816000	Druckkostenbeitrag Ortsprospekt	2114	3114	13	12.000,00	15.000,00	9.105,83	12.000,00	15.000,00	9.105,83
2/771000+827000	Personalkostenersätze	2116	3116	18	1.500,00	1.500,00	3.000,00	1.500,00	1.500,00	3.000,00
2/771000+828100	Rückersätze und Druckkostenbeiträge	2116	3116	18	4.000,00	4.000,00	2.611,56	4.000,00	4.000,00	2.611,56
SU 21 / 31	Summe Erträge / Einzahlungen operative Gebarung				17.500,00	20.500,00	14.717,39	17.500,00	20.500,00	14.717,39
1/771000-400000	Geringwertige Anschaffungen	2221	3221	23	700,00	500,00	2.078,53	700,00	500,00	2.078,53
1/771000-456000	Schreib-, Zeichen- u.sonstige Büromittel	2221	3221	23	900,00	900,00	1.266,40	900,00	900,00	1.266,40
1/771000-457000	Druckwerke	2221	3221	23	20.000,00	16.000,00	17.241,04	20.000,00	16.000,00	17.241,04
1/771000-459000	Sonstige Verbrauchsgüter	2221	3221	23	100,00	100,00		100,00	100,00	
1/771000-510000	Bezüge VB I	2211	3211	20	100.000,00	79.100,00	77.249,30	100.000,00	79.100,00	77.249,30
1/771000-511000	Bezüge VB II	2211	3211	20	25.900,00	24.900,00	22.699,19	25.900,00	24.900,00	22.699,19
1/771000-565000	Mehrleistungsvergütungen	2211	3211	20	2.200,00	1.500,00	1.102,35	2.200,00	1.500,00	1.102,35
1/771000-569000	Sonstige Nebengebühren	2211	3211	20	3.600,00	3.300,00	3.626,04	3.600,00	3.300,00	3.626,04
1/771000-580000	DGB zum Ausgleichsfonds für Vertragsbedienstete	2212	3212	20	5.200,00	4.300,00	3.977,96	5.200,00	4.300,00	3.977,96
1/771000-582000	DGB zur Sozialversicherung	2212	3212	20	32.700,00	26.800,00	25.757,10	32.700,00	26.800,00	25.757,10
1/771000-600000	Strom	2222	3222	24	2.300,00	1.500,00	1.556,18	2.300,00	1.500,00	1.556,18
1/771000-620000	Transportkosten	2222	3222	24	200,00	200,00	128,21	200,00	200,00	128,21
1/771000-670000	Versicherungen	2222	3222	24	100,00	100,00	81,85	100,00	100,00	81,85
1/771000-680000	Planmäßige Abschreibung	2226			300,00	300,00	279,01			
1/771000-700000	Mieten - Standgebühren	2223	3223	24	3.700,00	3.700,00	3.700,00	3.700,00	3.700,00	3.700,00
1/771000-700100	Miete Kopierer	2223	3223	24	600,00	600,00	539,79	600,00	600,00	539,79
1/771000-710000	Öffentliche Abgaben, ohne Gebühren gemäß FAG	2225	3225	24	700,00		898,86	700,00		898,86
1/771000-711000	Gebühren für Ben. Gemeindeeinrichtungen	2225	3225	24	400,00	400,00	386,90	400,00	400,00	386,90
1/771000-723000	Fremdenverkehrsausgaben	2225	3225	24	7.000,00	7.000,00	4.486,31	7.000,00	7.000,00	4.486,31
1/771000-724000	Reisegebühren	2225	3225	24	300,00	300,00	155,26	300,00	300,00	155,26
1/771000-728000	Insertionen	2225	3225	24	6.000,00	6.000,00	4.873,30	6.000,00	6.000,00	4.873,30
1/771000-728200	Homepageerstellung	2225	3225	24	700,00	700,00	1.600,00	700,00	700,00	1.600,00
1/771000-728300	Musikveranstaltungen	2225	3225	24	8.000,00	7.000,00	5.605,44	8.000,00	7.000,00	5.605,44
1/771000-728400	Personalkosten an NÖSBB	2225	3225	24	9.000,00	5.000,00	8.874,58	9.000,00	5.000,00	8.874,58
1/771000-728500	Studie Leit- und Orientierungssystem	2225	3225	24	4.000,00			4.000,00		
1/771000-755000	Subvention an Sesselbahn	2233	3233	27	25.000,00	20.000,00	19.339,41	25.000,00	20.000,00	19.339,41
1/771000-755100	Kostenbeitrag an NÖ SBB f. 125 Jahre Zahnradbahn	2233	3233	27	20.000,00			20.000,00		

		MVAG		VC QU	Ergebnisvoranschlag			Finanzierungsvoranschlag		
		EH	FH		VA 2022	VA 2021	RA 2020	VA 2022	VA 2021	RA 2020
1/771000-757000	Beiträge an Fremdenverkehrsver.u. Verbände	2234	3234	27	25.000,00	27.000,00	26.709,03	25.000,00	27.000,00	26.709,03
SU 22 / 32	Summe Aufwendungen / Auszahlungen operative Gebarung				304.600,00	237.200,00	234.212,04	304.300,00	236.900,00	233.933,03
SA 0 / SA 1	(0) Nettoergebnis (21 - 22) / (1) Geldfluss operative Gebarung (31 – 32)				-287.100,00	-216.700,00	-219.494,65	-286.800,00	-216.400,00	-219.215,64
SU 23	Summe Haushaltsrücklagen				0,00	0,00	0,00	0,00	0,00	0,00
SA00	Nettoergebnis nach Zuw./Entn. Haushaltsrücklagen (Saldo 0 +/- SU23)				-287.100,00	-216.700,00	-219.494,65			
Investive Gebarung										
SU 33	Summe Einzahlungen investive Gebarung							0,00	0,00	0,00
SU 34	Summe Auszahlungen investive Gebarung							0,00	0,00	0,00
SA2	Saldo (2) Geldfluss aus der Investiven Gebarung (33 – 34)							0,00	0,00	0,00
SA3	Saldo (3) Nettofinanzierungssaldo (Saldo 1 + Saldo 2)							-286.800,00	-216.400,00	-219.215,64
Finanzierungstätigkeit										
SU 35	Summe Einzahlungen aus der Finanzierungstätigkeit							0,00	0,00	0,00
SU 36	Summe Auszahlungen aus der Finanzierungstätigkeit							0,00	0,00	0,00
SA4	Saldo (4) Geldfluss aus der Finanzierungstätigkeit (35 – 36)							0,00	0,00	0,00
SA5	Saldo (5) Geldfluss aus der voranschlagswirksamen Gebarung (Saldo 3 + Saldo 4)							-286.800,00	-216.400,00	-219.215,64

		MVAG VC QU			Ergebnisvoranschlag			Finanzierungsvoranschlag		
		EH	FH		VA 2022	VA 2021	RA 2020	VA 2022	VA 2021	RA 2020
8 Dienstleistungen										
81	Öffentliche Einrichtungen (soweit nicht dem Abschnitt 85 zuzuordnen)									
812	WC-Anlagen									
812000	WC Anlagen									
Operative Gebarung										
2/812000+852000	Benützungsgebühren öffentl. WC-Anlage	2113	3113	12	2.000,00	2.000,00	1.749,48	2.000,00	2.000,00	1.749,48
SU 21 / 31	Summe Erträge / Einzahlungen operative Gebarung				2.000,00	2.000,00	1.749,48	2.000,00	2.000,00	1.749,48
1/812000-459000	Verbrauchsgüter öffentl. WC-Anlagen	2221	3221	23	200,00	400,00	380,00	200,00	400,00	380,00
SU 22 / 32	Summe Aufwendungen / Auszahlungen operative Gebarung				200,00	400,00	380,00	200,00	400,00	380,00
SA 0 / SA 1	(0) Nettoergebnis (21 - 22) / (1) Geldfluss operative Gebarung (31 - 32)				1.800,00	1.600,00	1.369,48	1.800,00	1.600,00	1.369,48
SU 23	Summe Haushaltsrücklagen				0,00	0,00	0,00	0,00	0,00	0,00
SA00	Nettoergebnis nach Zuw./Entn. Haushaltsrücklagen (Saldo 0 +/- SU23)				1.800,00	1.600,00	1.369,48			
Investive Gebarung										
SU 33	Summe Einzahlungen investive Gebarung							0,00	0,00	0,00
SU 34	Summe Auszahlungen investive Gebarung							0,00	0,00	0,00
SA2	Saldo (2) Geldfluss aus der Investiven Gebarung (33 - 34)							0,00	0,00	0,00
SA3	Saldo (3) Nettofinanzierungssaldo (Saldo 1 + Saldo 2)							1.800,00	1.600,00	1.369,48
Finanzierungstätigkeit										
SU 35	Summe Einzahlungen aus der Finanzierungstätigkeit							0,00	0,00	0,00
SU 36	Summe Auszahlungen aus der Finanzierungstätigkeit							0,00	0,00	0,00
SA4	Saldo (4) Geldfluss aus der Finanzierungstätigkeit (35 - 36)							0,00	0,00	0,00
SA5	Saldo (5) Geldfluss aus der voranschlagswirksamen Gebarung (Saldo 3 + Saldo 4)							1.800,00	1.600,00	1.369,48
815	Park- und Gartenanlagen, Kinderspielplätze									
815000	Parkanlagen									
Operative Gebarung										
2/815000+829000	Sonstige Einnahmen	2116	3116	18			1.000,00			1.000,00
SU 21 / 31	Summe Erträge / Einzahlungen operative Gebarung				0,00	0,00	1.000,00	0,00	0,00	1.000,00
1/815000-400000	Geringwertige Wirtschaftsgüter (GWG)	2221	3221	23	500,00	500,00		500,00	500,00	
1/815000-511000	Bezüge VB II	2211	3211	20	98.500,00	94.100,00	86.999,63	98.500,00	94.100,00	86.999,63
1/815000-523000	Sonstige Bedienstete	2211	3211	20	12.900,00	12.500,00	13.909,87	12.900,00	12.500,00	13.909,87
1/815000-565000	Mehrleistungsvergütungen	2211	3211	20	8.800,00	4.200,00	4.279,57	8.800,00	4.200,00	4.279,57
1/815000-569000	Sonstige Nebengebühren	2211	3211	20	3.000,00	2.500,00	2.471,37	3.000,00	2.500,00	2.471,37
1/815000-580000	DGB zum Ausgleichsfonds für Vertragsbedienstete	2212	3212	20	3.800,00	3.500,00	3.237,84	3.800,00	3.500,00	3.237,84
1/815000-582000	DGB zur Sozialversicherung	2212	3212	20	25.800,00	24.100,00	22.046,83	25.800,00	24.100,00	22.046,83
1/815000-600000	Strom	2222	3222	24	2.200,00	2.500,00	2.807,92	2.200,00	2.500,00	2.807,92

		MVAG		VC QU	Ergebnisvoranschlag			Finanzierungsvoranschlag		
		EH	FH		VA 2022	VA 2021	RA 2020	VA 2022	VA 2021	RA 2020
1/815000-613000	Parkanlagen	2224	3224	24	10.000,00	10.000,00	9.104,66	10.000,00	10.000,00	9.104,66
1/815000-618000	Inst. sonstiger Anlagen	2224	3224	24	3.500,00	5.000,00	5.136,96	3.500,00	5.000,00	5.136,96
1/815000-670000	Versicherung Musikpavillon	2222	3222	24	900,00	900,00	912,36	900,00	900,00	912,36
1/815000-680000	Planmäßige Abschreibung	2226			10.900,00	10.700,00	10.740,44			
1/815000-700000	Pachtzins	2223	3223	24	2.900,00	2.900,00	2.833,97	2.900,00	2.900,00	2.833,97
SU 22 / 32	Summe Aufwendungen / Auszahlungen operative Gebarung				183.700,00	173.400,00	164.481,42	172.800,00	162.700,00	153.740,98
SA 0 / SA 1	(0) Nettoergebnis (21 - 22) / (1) Geldfluss operative Gebarung (31 - 32)				-183.700,00	-173.400,00	-163.481,42	-172.800,00	-162.700,00	-152.740,98
SU 23	Summe Haushaltsrücklagen				0,00	0,00	0,00	0,00	0,00	0,00
SA00	Nettoergebnis nach Zuw./Entn. Haushaltsrücklagen (Saldo 0 +/- SU23)				-183.700,00	-173.400,00	-163.481,42			
Investive Gebarung										
SU 33	Summe Einzahlungen investive Gebarung							0,00	0,00	0,00
1/815000-020000	Ankauf von Maschinen		3414	2 41				1.000,00		
SU 34	Summe Auszahlungen investive Gebarung							1.000,00	0,00	0,00
SA2	Saldo (2) Geldfluss aus der Investiven Gebarung (33 - 34)							-1.000,00	0,00	0,00
SA3	Saldo (3) Nettofinanzierungssaldo (Saldo 1 + Saldo 2)							-173.800,00	-162.700,00	-152.740,98
Finanzierungstätigkeit										
SU 35	Summe Einzahlungen aus der Finanzierungstätigkeit							0,00	0,00	0,00
SU 36	Summe Auszahlungen aus der Finanzierungstätigkeit							0,00	0,00	0,00
SA4	Saldo (4) Geldfluss aus der Finanzierungstätigkeit (35 - 36)							0,00	0,00	0,00
SA5	Saldo (5) Geldfluss aus der voranschlagswirksamen Gebarung (Saldo 3 + Saldo 4)							-173.800,00	-162.700,00	-152.740,98
816	Öffentliche Beleuchtung und öffentliche Uhren									
816000	Öffentliche Beleuchtung									
Operative Gebarung										
SU 21 / 31	Summe Erträge / Einzahlungen operative Gebarung				0,00	0,00	0,00	0,00	0,00	0,00
1/816000-600000	Lichtservice	2222	3222	24	58.800,00	58.800,00	58.728,25	58.800,00	58.800,00	58.728,25
1/816000-619000	Instandhaltung der Strassenbeleuchtung	2224	3224	24		25.000,00	19.339,20		25.000,00	19.339,20
1/816000-680000	Planmäßige Abschreibung	2226			11.700,00	11.700,00	11.714,41			
SU 22 / 32	Summe Aufwendungen / Auszahlungen operative Gebarung				70.500,00	95.500,00	89.781,86	58.800,00	83.800,00	78.067,45
SA 0 / SA 1	(0) Nettoergebnis (21 - 22) / (1) Geldfluss operative Gebarung (31 - 32)				-70.500,00	-95.500,00	-89.781,86	-58.800,00	-83.800,00	-78.067,45
SU 23	Summe Haushaltsrücklagen				0,00	0,00	0,00	0,00	0,00	0,00
SA00	Nettoergebnis nach Zuw./Entn. Haushaltsrücklagen (Saldo 0 +/- SU23)				-70.500,00	-95.500,00	-89.781,86			
Investive Gebarung										
SU 33	Summe Einzahlungen investive Gebarung							0,00	0,00	0,00
SU 34	Summe Auszahlungen investive Gebarung							0,00	0,00	0,00
SA2	Saldo (2) Geldfluss aus der Investiven Gebarung (33 - 34)							0,00	0,00	0,00
SA3	Saldo (3) Nettofinanzierungssaldo (Saldo 1 + Saldo 2)							-58.800,00	-83.800,00	-78.067,45

	MVAG	VC	QU	Ergebnisvoranschlag			Finanzierungsvoranschlag			
				EH	FH	VA 2022	VA 2021	RA 2020	VA 2022	VA 2021
Finanzierungstätigkeit										
SU 35	Summe Einzahlungen aus der Finanzierungstätigkeit						0,00	0,00	0,00	
SU 36	Summe Auszahlungen aus der Finanzierungstätigkeit						0,00	0,00	0,00	
SA4	Saldo (4) Geldfluss aus der Finanzierungstätigkeit (35 – 36)						0,00	0,00	0,00	
SA5	Saldo (5) Geldfluss aus der voranschlagswirksamen Gebarung (Saldo 3 + Saldo 4)						-58.800,00	-83.800,00	-78.067,45	
817	Friedhöfe (einschließlich Einsegnungshallen und Krematorien)									
817000	Friedhöfe und Einsegnungshallen									
Operative Gebarung										
2/817000+852000	Grabstellen- und Beerdigungsgebühren	2113	3113	12	38.000,00	35.000,00	30.757,98	38.000,00	35.000,00	30.757,98
2/817000+852100	Leichenhallengebühren	2113	3113	12	6.000,00	6.000,00	5.415,00	6.000,00	6.000,00	5.415,00
SU 21 / 31	Summe Erträge / Einzahlungen operative Gebarung				44.000,00	41.000,00	36.172,98	44.000,00	41.000,00	36.172,98
1/817000-400000	Geringwertige Anschaffungen	2221	3221	23	100,00	100,00		100,00	100,00	
1/817000-510000	Bezüge VB I	2211	3211	20	4.100,00	4.000,00	3.862,08	4.100,00	4.000,00	3.862,08
1/817000-511000	Bezüge VB II	2211	3211	20	19.700,00	18.900,00	18.545,51	19.700,00	18.900,00	18.545,51
1/817000-565000	Mehrleistungsvergütungen	2211	3211	20	1.400,00	1.600,00	1.484,65	1.400,00	1.600,00	1.484,65
1/817000-569000	Sonstige Nebengebühren	2211	3211	20	1.300,00	1.000,00	985,71	1.300,00	1.000,00	985,71
1/817000-580000	DGB zum Ausgleichsfonds für Vertragsbedienstete	2212	3212	20	1.100,00	1.000,00	970,02	1.100,00	1.000,00	970,02
1/817000-582000	DGB zur Sozialversicherung	2212	3212	20	5.500,00	5.400,00	5.198,86	5.500,00	5.400,00	5.198,86
1/817000-600000	Strom	2222	3222	24	500,00	500,00	310,63	500,00	500,00	310,63
1/817000-613000	Instandhaltung des Friedhofes	2224	3224	24	1.500,00	1.500,00	1.468,63	1.500,00	1.500,00	1.468,63
1/817000-614000	Instandhaltung der Leichenhalle	2224	3224	24	1.000,00	3.000,00	900,27	1.000,00	3.000,00	900,27
1/817000-670000	Versicherungen	2222	3222	24	300,00	300,00	251,77	300,00	300,00	251,77
1/817000-680000	Planmäßige Abschreibung	2226			1.600,00	1.600,00	1.585,51			
1/817000-711000	Gebühren für Ben. Gemeindeeinrichtungen	2225	3225	24	1.400,00	1.400,00	1.364,58	1.400,00	1.400,00	1.364,58
1/817000-728000	Graböffnung durch Bestattung	2225	3225	24	4.500,00	4.500,00	3.612,00	4.500,00	4.500,00	3.612,00
SU 22 / 32	Summe Aufwendungen / Auszahlungen operative Gebarung				44.000,00	44.800,00	40.540,22	42.400,00	43.200,00	38.954,71
SA 0 / SA 1	(0) Nettoergebnis (21 - 22) / (1) Geldfluss operative Gebarung (31 – 32)				0,00	-3.800,00	-4.367,24	1.600,00	-2.200,00	-2.781,73
SU 23	Summe Haushaltsrücklagen				0,00	0,00	0,00	0,00	0,00	0,00
SA00	Nettoergebnis nach Zuw./Entn. Haushaltsrücklagen (Saldo 0 +/- SU23)				0,00	-3.800,00	-4.367,24			
Investive Gebarung										
SU 33	Summe Einzahlungen investive Gebarung						0,00	0,00	0,00	
SU 34	Summe Auszahlungen investive Gebarung						0,00	0,00	0,00	
SA2	Saldo (2) Geldfluss aus der Investiven Gebarung (33 – 34)						0,00	0,00	0,00	
SA3	Saldo (3) Nettofinanzierungssaldo (Saldo 1 + Saldo 2)						1.600,00	-2.200,00	-2.781,73	

	MVAG		VC QU	Ergebnisvoranschlag			Finanzierungsvoranschlag		
	EH	FH		VA 2022	VA 2021	RA 2020	VA 2022	VA 2021	RA 2020
Finanzierungstätigkeit									
SU 35	Summe Einzahlungen aus der Finanzierungstätigkeit						0,00	0,00	0,00
SU 36	Summe Auszahlungen aus der Finanzierungstätigkeit						0,00	0,00	0,00
SA4	Saldo (4) Geldfluss aus der Finanzierungstätigkeit (35 – 36)						0,00	0,00	0,00
SA5	Saldo (5) Geldfluss aus der voranschlagswirksamen Gebarung (Saldo 3 + Saldo 4)						1.600,00	-2.200,00	-2.781,73
82	Betriebsähnliche Einrichtungen und Betriebe								
820	Wirtschaftshöfe								
820000	Bauhof								
Operative Gebarung									
2/820000+803000	Veräußerungen von technischen Anlagen, 2116		31			3.470,83			
	Fahrzeugen und Maschinen								
SU 21 / 31	Summe Erträge / Einzahlungen operative Gebarung			0,00	0,00	3.470,83	0,00	0,00	0,00
1/820000-400000	Geringwertige Anschaffungen		2221 3221 23	13.500,00	12.000,00	12.501,52	13.500,00	12.000,00	12.501,52
1/820000-451000	Beheizung		2221 3221 23	2.200,00	1.500,00	1.410,92	2.200,00	1.500,00	1.410,92
1/820000-452000	Treibstoffe		2221 3221 23	5.000,00	4.000,00	3.541,95	5.000,00	4.000,00	3.541,95
1/820000-459000	Sonstige Verbrauchsgüter		2221 3221 23	400,00			400,00		
1/820000-511000	Bezüge VB II		2211 3211 20	127.400,00	134.300,00	121.870,96	127.400,00	134.300,00	121.870,96
1/820000-565000	Mehrleistungsvergütungen		2211 3211 20	11.900,00	15.000,00	10.998,61	11.900,00	15.000,00	10.998,61
1/820000-566000	Zuwendungen aus Anlass von Dienstjubiläen		2212 3212 20			5.013,92			5.013,92
1/820000-569000	Sonstige Nebengebühren		2211 3211 20	5.500,00	5.100,00	5.316,25	5.500,00	5.100,00	5.316,25
1/820000-580000	DGB zum Ausgleichsfonds für Vertragsbedienstete		2212 3212 20	3.900,00	4.500,00	4.179,31	3.900,00	4.500,00	4.179,31
1/820000-582000	DGB zur Sozialversicherung		2212 3212 20	32.500,00	34.800,00	34.090,46	32.500,00	34.800,00	34.090,46
1/820000-600000	Strom		2222 3222 24	4.200,00	3.000,00	2.977,03	4.200,00	3.000,00	2.977,03
1/820000-614000	Instandhaltung von Gebäuden und Bauten		2224 3224 24	500,00	500,00	1.715,49	500,00	500,00	1.715,49
1/820000-616000	Instandhaltung von Maschinen		2224 3224 24	1.500,00	3.000,00	3.865,41	1.500,00	3.000,00	3.865,41
1/820000-617000	Instandhaltung der Fahrzeuge		2224 3224 24	25.000,00	18.000,00	16.948,71	25.000,00	18.000,00	16.948,71
1/820000-618000	Instandhaltung der Werkzeuge		2224 3224 24	300,00	300,00	257,71	300,00	300,00	257,71
1/820000-670000	Versicherungen		2222 3222 24	6.200,00	6.100,00	6.124,05	6.200,00	6.100,00	6.124,05
1/820000-680000	Planmäßige Abschreibung		2226	34.100,00	33.500,00	36.037,69			
1/820000-700000	Pachtzinse		2223 3223 24	1.400,00	1.300,00	1.277,22	1.400,00	1.300,00	1.277,22
1/820000-710000	Steuern und Abgaben		2225 3225 24	700,00	700,00	802,20	700,00	700,00	802,20
1/820000-711000	Gebühren für Ben. Gemeindeeinrichtungen		2225 3225 24	2.200,00	2.200,00	2.175,48	2.200,00	2.200,00	2.175,48
1/820000-724000	Reisegebühren		2225 3225 24	300,00	300,00	269,64	300,00	300,00	269,64
1/820000-728000	Kehrgebühren		2225 3225 24	100,00		30,69	100,00		30,69

		MVAG VC QU			Ergebnisvoranschlag			Finanzierungsvoranschlag		
		EH	FH		VA 2022	VA 2021	RA 2020	VA 2022	VA 2021	RA 2020
1/820000-728100	Feuerlöscher Überprüfung	2225	3225	24	200,00			200,00		
1/820000-729000	Sonstige Ausgaben	2225	3225	24	100,00	100,00	63,99	100,00	100,00	63,99
SU 22 / 32	Summe Aufwendungen / Auszahlungen operative Gebarung				279.100,00	280.200,00	271.469,21	245.000,00	246.700,00	235.431,52
SA 0 / SA 1	(0) Nettoergebnis (21 - 22) / (1) Geldfluss operative Gebarung (31 - 32)				-279.100,00	-280.200,00	-267.998,38	-245.000,00	-246.700,00	-235.431,52
SU 23	Summe Haushaltsrücklagen				0,00	0,00	0,00	0,00	0,00	0,00
SA00	Nettoergebnis nach Zuw./Entn. Haushaltsrücklagen (Saldo 0 +/- SU23)				-279.100,00	-280.200,00	-267.998,38			
Investive Gebarung										
2/820000+803000	Veräußerungen von technischen Anlagen, Fahrzeugen und Maschinen		3314	31						3.470,83
SU 33	Summe Einzahlungen investive Gebarung							0,00	0,00	3.470,83
1/820000-030000	Ankauf von Werkzeugen		3414	2 41				4.000,00		1.210,08
1/820000-040000	Ankauf von Fahrzeugen und Reifen		3414	2 41				2.000,00		17.828,28
SU 34	Summe Auszahlungen investive Gebarung							6.000,00	0,00	19.038,36
SA2	Saldo (2) Geldfluss aus der Investiven Gebarung (33 - 34)							-6.000,00	0,00	-15.567,53
SA3	Saldo (3) Nettofinanzierungssaldo (Saldo 1 + Saldo 2)							-251.000,00	-246.700,00	-250.999,05
Finanzierungstätigkeit										
SU 35	Summe Einzahlungen aus der Finanzierungstätigkeit							0,00	0,00	0,00
SU 36	Summe Auszahlungen aus der Finanzierungstätigkeit							0,00	0,00	0,00
SA4	Saldo (4) Geldfluss aus der Finanzierungstätigkeit (35 - 36)							0,00	0,00	0,00
SA5	Saldo (5) Geldfluss aus der voranschlagswirksamen Gebarung (Saldo 3 + Saldo 4)							-251.000,00	-246.700,00	-250.999,05
828	Sonstige Märkte									
828000	Sonstige Märkte									
Operative Gebarung										
2/828000+852000	Marktstandsgebühren	2113	3113	12	1.000,00	1.000,00	150,00	1.000,00	1.000,00	150,00
SU 21 / 31	Summe Erträge / Einzahlungen operative Gebarung				1.000,00	1.000,00	150,00	1.000,00	1.000,00	150,00
SU 22 / 32	Summe Aufwendungen / Auszahlungen operative Gebarung				0,00	0,00	0,00	0,00	0,00	0,00
SA 0 / SA 1	(0) Nettoergebnis (21 - 22) / (1) Geldfluss operative Gebarung (31 - 32)				1.000,00	1.000,00	150,00	1.000,00	1.000,00	150,00
SU 23	Summe Haushaltsrücklagen				0,00	0,00	0,00	0,00	0,00	0,00
SA00	Nettoergebnis nach Zuw./Entn. Haushaltsrücklagen (Saldo 0 +/- SU23)				1.000,00	1.000,00	150,00			
Investive Gebarung										
SU 33	Summe Einzahlungen investive Gebarung							0,00	0,00	0,00
SU 34	Summe Auszahlungen investive Gebarung							0,00	0,00	0,00
SA2	Saldo (2) Geldfluss aus der Investiven Gebarung (33 - 34)							0,00	0,00	0,00
SA3	Saldo (3) Nettofinanzierungssaldo (Saldo 1 + Saldo 2)							1.000,00	1.000,00	150,00
Finanzierungstätigkeit										
SU 35	Summe Einzahlungen aus der Finanzierungstätigkeit							0,00	0,00	0,00
SU 36	Summe Auszahlungen aus der Finanzierungstätigkeit							0,00	0,00	0,00

		MVAG VC QU			Ergebnisvoranschlag			Finanzierungsvoranschlag		
		EH	FH		VA 2022	VA 2021	RA 2020	VA 2022	VA 2021	RA 2020
SA4	Saldo (4) Geldfluss aus der Finanzierungstätigkeit (35 – 36)							0,00	0,00	0,00
SA5	Saldo (5) Geldfluss aus der voranschlagswirksamen Gebarung (Saldo 3 + Saldo 4)							1.000,00	1.000,00	150,00
83	Betriebsähnliche Einrichtungen und Betriebe (Fortsetzung)									
831	Freibäder									
831000	Freibäder									
Operative Gebarung										
2/831000+810000	Freibad - Einnahmen	2114	3114	13	9.000,00	9.000,00	7.472,90	9.000,00	9.000,00	7.472,90
SU 21 / 31	Summe Erträge / Einzahlungen operative Gebarung				9.000,00	9.000,00	7.472,90	9.000,00	9.000,00	7.472,90
1/831000-400000	Geringwertige Wirtschaftsgüter (GWG)	2221	3221	23	200,00			200,00		
1/831000-454000	Reinigungsmittel	2221	3221	23	400,00	300,00	181,10	400,00	300,00	181,10
1/831000-459000	Sonstige Verbrauchsgüter	2221	3221	23	2.800,00	3.000,00	2.696,41	2.800,00	3.000,00	2.696,41
1/831000-510000	Bezüge VB I	2211	3211	20	1.600,00	1.600,00	1.544,83	1.600,00	1.600,00	1.544,83
1/831000-511000	Bezüge VB II	2211	3211	20	31.000,00	29.800,00	29.144,71	31.000,00	29.800,00	29.144,71
1/831000-523000	Sonstige Bedienstete	2211	3211	20	3.700,00	3.000,00	2.087,41	3.700,00	3.000,00	2.087,41
1/831000-565000	Mehrleistungsvergütungen	2211	3211	20	3.100,00	3.100,00	3.000,93	3.100,00	3.100,00	3.000,93
1/831000-569000	Sonstige Nebengebühren	2211	3211	20	900,00	800,00	785,02	900,00	800,00	785,02
1/831000-580000	DGB zum Ausgleichsfonds für Vertragsbedienstete	2212	3212	20	1.400,00	1.400,00	1.385,44	1.400,00	1.400,00	1.385,44
1/831000-582000	DGB zur Sozialversicherung	2212	3212	20	7.800,00	7.500,00	7.702,52	7.800,00	7.500,00	7.702,52
1/831000-600000	Strom	2222	3222	24	3.400,00	3.400,00	3.449,17	3.400,00	3.400,00	3.449,17
1/831000-614000	Instandhaltung des Freibades	2224	3224	24	5.000,00	5.000,00	5.369,45	5.000,00	5.000,00	5.369,45
1/831000-680000	Planmäßige Abschreibung	2226			14.400,00	14.400,00	14.370,04			
1/831000-710000	Steuern und Abgaben	2225	3225	24	200,00	200,00	172,00	200,00	200,00	172,00
1/831000-711000	Gebühren für Ben. Gemeindeeinrichtungen	2225	3225	24	1.200,00	1.200,00	1.231,06	1.200,00	1.200,00	1.231,06
1/831000-729000	Sonstige Ausgaben	2225	3225	24	500,00	300,00	41,22	500,00	300,00	41,22
SU 22 / 32	Summe Aufwendungen / Auszahlungen operative Gebarung				77.600,00	75.000,00	73.161,31	63.200,00	60.600,00	58.791,27
SA 0 / SA 1	(0) Nettoergebnis (21 - 22) / (1) Geldfluss operative Gebarung (31 – 32)				-68.600,00	-66.000,00	-65.688,41	-54.200,00	-51.600,00	-51.318,37
SU 23	Summe Haushaltsrücklagen				0,00	0,00	0,00	0,00	0,00	0,00
SA00	Nettoergebnis nach Zuw./Entn. Haushaltsrücklagen (Saldo 0 +/- SU23)				-68.600,00	-66.000,00	-65.688,41			
Investive Gebarung										
SU 33	Summe Einzahlungen investive Gebarung							0,00	0,00	0,00
SU 34	Summe Auszahlungen investive Gebarung							0,00	0,00	0,00
SA2	Saldo (2) Geldfluss aus der Investiven Gebarung (33 – 34)							0,00	0,00	0,00
SA3	Saldo (3) Nettofinanzierungssaldo (Saldo 1 + Saldo 2)							-54.200,00	-51.600,00	-51.318,37
Finanzierungstätigkeit										
SU 35	Summe Einzahlungen aus der Finanzierungstätigkeit							0,00	0,00	0,00

		MVAG VC QU			Ergebnisvoranschlag			Finanzierungsvoranschlag		
		EH	FH		VA 2022	VA 2021	RA 2020	VA 2022	VA 2021	RA 2020
SU 36	Summe Auszahlungen aus der Finanzierungstätigkeit							0,00	0,00	0,00
SA4	Saldo (4) Geldfluss aus der Finanzierungstätigkeit (35 – 36)							0,00	0,00	0,00
SA5	Saldo (5) Geldfluss aus der voranschlagswirksamen Gebarung (Saldo 3 + Saldo 4)							-54.200,00	-51.600,00	-51.318,37
84	Liegenschaften, Wohn- und Geschäftsgebäude									
840	Grundbesitz									
840000	Grundbesitz									
	Operative Gebarung									
2/840000+811100	Jagdpacht f. Gemeindegründe	2115	3115	14	1.000,00	1.000,00	897,51	1.000,00	1.000,00	897,51
2/840000+829000	Sonstige Einnahmen - Grundpachte	2116	3116	18	6.000,00	6.000,00	7.011,06	6.000,00	6.000,00	6.991,06
SU 21 / 31	Summe Erträge / Einzahlungen operative Gebarung				7.000,00	7.000,00	7.908,57	7.000,00	7.000,00	7.888,57
1/840000-670000	Versicherungen	2222	3222	24		100,00	36,15		100,00	36,15
1/840000-711000	Gebühren für Ben. Gemeindeeinrichtungen	2225	3225	24	500,00	500,00	513,09	500,00	500,00	513,09
SU 22 / 32	Summe Aufwendungen / Auszahlungen operative Gebarung				500,00	600,00	549,24	500,00	600,00	549,24
SA 0 / SA 1	(0) Nettoergebnis (21 - 22) / (1) Geldfluss operative Gebarung (31 – 32)				6.500,00	6.400,00	7.359,33	6.500,00	6.400,00	7.339,33
SU 23	Summe Haushaltsrücklagen				0,00	0,00	0,00	0,00	0,00	0,00
SA00	Nettoergebnis nach Zuw./Entn. Haushaltsrücklagen (Saldo 0 +/- SU23)				6.500,00	6.400,00	7.359,33			
	Investive Gebarung									
SU 33	Summe Einzahlungen investive Gebarung							0,00	0,00	0,00
SU 34	Summe Auszahlungen investive Gebarung							0,00	0,00	0,00
SA2	Saldo (2) Geldfluss aus der Investiven Gebarung (33 – 34)							0,00	0,00	0,00
SA3	Saldo (3) Nettofinanzierungssaldo (Saldo 1 + Saldo 2)							6.500,00	6.400,00	7.339,33
	Finanzierungstätigkeit									
SU 35	Summe Einzahlungen aus der Finanzierungstätigkeit							0,00	0,00	0,00
SU 36	Summe Auszahlungen aus der Finanzierungstätigkeit							0,00	0,00	0,00
SA4	Saldo (4) Geldfluss aus der Finanzierungstätigkeit (35 – 36)							0,00	0,00	0,00
SA5	Saldo (5) Geldfluss aus der voranschlagswirksamen Gebarung (Saldo 3 + Saldo 4)							6.500,00	6.400,00	7.339,33
849	Sonstige Liegenschaften									
849000	Sanierung "Santolhaus"									
	Operative Gebarung									
SU 21 / 31	Summe Erträge / Einzahlungen operative Gebarung				0,00	0,00	0,00	0,00	0,00	0,00
1/849000-680000	Planmäßige Abschreibung	2226			1.600,00	1.600,00	1.627,03			
SU 22 / 32	Summe Aufwendungen / Auszahlungen operative Gebarung				1.600,00	1.600,00	1.627,03	0,00	0,00	0,00
SA 0 / SA 1	(0) Nettoergebnis (21 - 22) / (1) Geldfluss operative Gebarung (31 – 32)				-1.600,00	-1.600,00	-1.627,03	0,00	0,00	0,00
SU 23	Summe Haushaltsrücklagen				0,00	0,00	0,00	0,00	0,00	0,00

	MVAG	VC	QU	Ergebnisvoranschlag			Finanzierungsvoranschlag				
				EH	FH	VA 2022	VA 2021	RA 2020	VA 2022	VA 2021	RA 2020
SA00											
	Nettoergebnis nach Zuw./Entn. Haushaltsrücklagen (Saldo 0 +/- SU23)					-1.600,00	-1.600,00	-1.627,03			
Investive Gebarung											
SU 33								0,00	0,00	0,00	
	Summe Einzahlungen investive Gebarung										
SU 34								0,00	0,00	0,00	
	Summe Auszahlungen investive Gebarung										
SA2								0,00	0,00	0,00	
	Saldo (2) Geldfluss aus der Investiven Gebarung (33 – 34)										
SA3								0,00	0,00	0,00	
	Saldo (3) Nettofinanzierungssaldo (Saldo 1 + Saldo 2)										
Finanzierungstätigkeit											
SU 35								0,00	0,00	0,00	
	Summe Einzahlungen aus der Finanzierungstätigkeit										
SU 36								0,00	0,00	0,00	
	Summe Auszahlungen aus der Finanzierungstätigkeit										
SA4								0,00	0,00	0,00	
	Saldo (4) Geldfluss aus der Finanzierungstätigkeit (35 – 36)										
SA5								0,00	0,00	0,00	
	Saldo (5) Geldfluss aus der voranschlagswirksamen Gebarung (Saldo 3 + Saldo 4)										
85 Betriebe mit marktbestimmter Tätigkeit											
850 Betriebe der Wasserversorgung											
850000 Betriebe der Wasserversorgung											
Operative Gebarung											
2/850000+813000	Erträge aus der Auflösung von Investitionszuschüssen (Kapitaltransfers)		2127			900,00		437,63			
6/850000+829910	Sonstige Erträge	2116	3116	1	18	30.000,00	20.000,00	30.000,00	20.000,00		
2/850000+852100	Wassermesser-Bereitstellungsgebühr	2113	3113		12	34.600,00	34.500,00	34.600,00	34.500,00	34.168,03	
2/850000+852200	Wasserbezugsgebühren	2113	3113		12	154.000,00	147.000,00	154.000,00	147.000,00	138.071,71	
2/850000+852300	Kostenersatz f. Beschädigte Wasserzähler	2113	3113		12	200,00	200,00	200,00	200,00		
2/850000+860000	Transfers von Bund, Bundesfonds und Bundeskammern	2121	3121		15			12.021,80		12.021,80	
SU 21 / 31	Summe Erträge / Einzahlungen operative Gebarung					219.700,00	201.700,00	218.800,00	201.700,00	184.261,54	
1/850000-400000	Geringwertige Wirtschaftsgüter	2221	3221		23	4.500,00	3.000,00	4.500,00	3.000,00	4.315,67	
1/850000-452000	Treibstoffe	2221	3221		23	3.300,00	2.500,00	3.300,00	2.500,00	2.512,61	
1/850000-510000	Bezüge VB I	2211	3211		20	12.600,00	14.400,00	12.600,00	14.400,00	13.976,67	
1/850000-511000	Bezüge VB II	2211	3211		20	40.900,00	38.700,00	40.900,00	38.700,00	34.798,08	
1/850000-565000	Mehrleistungsvergütungen	2211	3211		20	400,00	3.000,00	400,00	3.000,00	3.001,20	
1/850000-566000	Zuwendungen aus Anlass von Dienstjubiläen	2212	3212		20			626,74		626,74	
1/850000-569000	Sonstige Nebengebühren	2211	3211		20	2.700,00	2.900,00	2.700,00	2.900,00	2.886,41	
1/850000-580000	DGB zum Ausgleichsfonds für Vertragsbedienstete	2212	3212		20	1.900,00	1.800,00	1.900,00	1.800,00	1.857,04	
1/850000-582000	DGB zur Sozialversicherung	2212	3212		20	13.000,00	12.800,00	13.000,00	12.800,00	12.489,45	
1/850000-600000	Strom UV-Anlage	2222	3222		24	4.900,00	4.700,00	4.900,00	4.700,00	4.657,96	

		MVAG VC QU			Ergebnisvoranschlag			Finanzierungsvoranschlag		
		EH	FH		VA 2022	VA 2021	RA 2020	VA 2022	VA 2021	RA 2020
1/850000-600100	Wasserbezug von Gemeinde Grünbach	2222	3222	24	1.200,00	1.200,00	1.491,72	1.200,00	1.200,00	1.491,72
1/850000-618000	Instandhaltung der Wasserzähler	2224	3224	24	4.200,00	4.200,00	7.513,38	4.200,00	4.200,00	7.513,38
1/850000-619000	Instandhaltung der Wasserleitung	2224	3224	24	15.000,00	17.000,00	21.788,64	15.000,00	17.000,00	21.788,64
1/850000-631000	Telekommunikationsdienste UV Anlagen	2222	3222	24	100,00	100,00	53,24	100,00	100,00	53,24
1/850000-650000	Zinsen	2241	3241	25	5.100,00	5.400,00	4.822,04	5.100,00	5.400,00	4.822,04
1/850000-670000	Versicherungen	2222	3222	24	800,00	800,00	793,80	800,00	800,00	793,80
1/850000-680000	Planmäßige Abschreibung	2226			33.400,00	33.000,00	32.963,33			
1/850000-710000	Öffentliche Abgabe	2225	3225	24	25.800,00	25.800,00	25.709,40	25.800,00	25.800,00	25.709,40
1/850000-724000	Reisegebühren	2225	3225	24	200,00	200,00		200,00	200,00	
1/850000-729000	Sonstige Ausgaben	2225	3225	24	4.000,00	4.000,00	3.993,86	4.000,00	4.000,00	3.993,86
1/850000-729100	Sonstige Aufwendungen - Zuführung Investive Gebarung	2225	3225	24			16.040,50			16.040,50
1/850000-729910	Zuführung zur investiven Gebarung	2225	3225	24	30.000,00	20.000,00		30.000,00	20.000,00	
SU 22 / 32	Summe Aufwendungen / Auszahlungen operative Gebarung				204.000,00	195.500,00	196.291,74	170.600,00	162.500,00	163.328,41
SA 0 / SA 1	(0) Nettoergebnis (21 - 22) / (1) Geldfluss operative Gebarung (31 - 32)				15.700,00	6.200,00	-11.819,77	48.200,00	39.200,00	20.933,13
SU 23	Summe Haushaltsrücklagen				0,00	0,00	0,00	0,00	0,00	0,00
SA00	Nettoergebnis nach Zuw./Entn. Haushaltsrücklagen (Saldo 0 +/- SU23)				15.700,00	6.200,00	-11.819,77			
Investive Gebarung										
6/850000+300000	Kapitaltransfers von Bund, Bundesfonds und Bundeskammern		3331	1 33					20.000,00	18.750,66
2/850000+307000	Kapitaltransfers von privaten Haushalten und privaten Organisationen ohne Erwerbszweck und andere		3334	34				10.000,00	10.000,00	13.503,57
SU 33	Summe Einzahlungen investive Gebarung							10.000,00	30.000,00	32.254,23
5/850000-004000	Wasser- und Abwasserbauten und -anlagen		3412	1 40				30.000,00	40.000,00	48.294,73
SU 34	Summe Auszahlungen investive Gebarung							30.000,00	40.000,00	48.294,73
SA2	Saldo (2) Geldfluss aus der Investiven Gebarung (33 - 34)							-20.000,00	-10.000,00	-16.040,50
SA3	Saldo (3) Nettofinanzierungssaldo (Saldo 1 + Saldo 2)							28.200,00	29.200,00	4.892,63
Finanzierungstätigkeit										
SU 35	Summe Einzahlungen aus der Finanzierungstätigkeit							0,00	0,00	0,00
1/850000-346000	Tilgung Bankdarlehen		3614	65				17.300,00	17.100,00	18.103,38
SU 36	Summe Auszahlungen aus der Finanzierungstätigkeit							17.300,00	17.100,00	18.103,38
SA4	Saldo (4) Geldfluss aus der Finanzierungstätigkeit (35 - 36)							-17.300,00	-17.100,00	-18.103,38
SA5	Saldo (5) Geldfluss aus der voranschlagswirksamen Gebarung (Saldo 3 + Saldo 4)							10.900,00	12.100,00	-13.210,75

		MVAG		VC QU	Ergebnisvoranschlag			Finanzierungsvoranschlag		
		EH	FH		VA 2022	VA 2021	RA 2020	VA 2022	VA 2021	RA 2020
851	Betriebe der Abwasserbeseitigung									
851000	Betriebe der Abwasserbeseitigung									
	Operative Gebarung									
2/851000+813000	Erträge aus der Auflösung von Investitionszuschüssen (Kapitaltransfers)	2127			109.700,00	109.000,00	109.064,48			
6/851000+829910	Sonstige Erträge	2116	3116	1 18	30.000,00	50.000,00		30.000,00	50.000,00	
2/851000+852100	Kanalbenutzungsgebühren	2113	3113	12	851.000,00	850.000,00	838.052,32	851.000,00	850.000,00	836.599,04
2/851000+860000	Transfers von Bund, Bundesfonds und Bundeskammern	2121	3121	15	169.000,00	228.000,00	327.697,70	169.000,00	228.000,00	327.697,70
SU 21 / 31	Summe Erträge / Einzahlungen operative Gebarung				1.159.700,00	1.237.000,00	1.274.814,50	1.050.000,00	1.128.000,00	1.164.296,74
1/851000-452000	Treibstoffe	2221	3221	23	700,00	700,00	623,31	700,00	700,00	623,31
1/851000-510000	Bezüge VB I	2211	3211	20	20.500,00	22.100,00	21.333,57	20.500,00	22.100,00	21.333,57
1/851000-511000	Bezüge VB II	2211	3211	20	60.400,00	59.200,00	54.660,75	60.400,00	59.200,00	54.660,75
1/851000-565000	Mehre Leistungsvergütungen	2211	3211	20	7.000,00	4.000,00	4.470,81	7.000,00	4.000,00	4.470,81
1/851000-566000	Zuwendungen aus Anlass von Dienstjubiläen	2212	3212	20			626,74			626,74
1/851000-569000	Sonstige Nebenbebuhen	2211	3211	20	3.200,00	3.200,00	3.037,73	3.200,00	3.200,00	3.037,73
1/851000-580000	DGB zum Ausgleichsfonds für Vertragsbedienstete	2212	3212	20	2.700,00	2.700,00	2.420,52	2.700,00	2.700,00	2.420,52
1/851000-582000	DGB zur Sozialversicherung	2212	3212	20	19.200,00	19.200,00	17.035,00	19.200,00	19.200,00	17.035,00
1/851000-619000	Instandhaltung des Kanalnetzes	2224	3224	24	2.000,00	1.000,00	6.059,39	2.000,00	1.000,00	6.059,39
1/851000-650000	Zinsen	2241	3241	25	38.100,00	46.100,00	48.229,45	38.100,00	46.100,00	48.229,45
1/851000-680000	Planmäßige Abschreibung	2226			425.200,00	425.100,00	424.732,59			
1/851000-710000	Öffentliche Abgaben	2225	3225	24	20.300,00	20.300,00	20.306,70	20.300,00	20.300,00	20.306,70
1/851000-729000	Sonstige Ausgaben	2225	3225	24	300,00	300,00	77,16	300,00	300,00	77,16
1/851000-729100	Zuführung Investive Gebarung	2225	3225	24			83.969,87			83.969,87
1/851000-729910	Zuf. investive Gebarung	2225	3225	24	30.000,00	50.000,00		30.000,00	50.000,00	
1/851000-755000	Transfers an Unternehmen (ohne Finanzunternehmen) und andere	2233	3233	27	250.000,00	255.000,00	248.895,00	250.000,00	255.000,00	248.895,00
SU 22 / 32	Summe Aufwendungen / Auszahlungen operative Gebarung				879.600,00	908.900,00	936.478,59	454.400,00	483.800,00	511.746,00
SA 0 / SA 1	(0) Nettoergebnis (21 - 22) / (1) Geldfluss operative Gebarung (31 - 32)				280.100,00	328.100,00	338.335,91	595.600,00	644.200,00	652.550,74
SU 23	Summe Haushaltsrücklagen				0,00	0,00	0,00	0,00	0,00	0,00
SA00	Nettoergebnis nach Zuw./Entn. Haushaltsrücklagen (Saldo 0 +/- SU23)				280.100,00	328.100,00	338.335,91			
	Investive Gebarung									
2/851000+300000	KPC Barwert Kanal		3331	33				133.600,00	215.800,00	79.767,59
6/851000+300000	KIP 2021		3331	1 33					50.000,00	
2/851000+307000	Kapitaltransfers von privaten Haushalten und privaten Organisationen ohne Erwerbszweck und andere		3334	34				15.000,00	15.000,00	13.523,91
SU 33	Summe Einzahlungen investive Gebarung							148.600,00	280.800,00	93.291,50

		MVAG		VC	QU	Ergebnisvoranschlag			Finanzierungsvoranschlag		
		EH	FH			VA 2022	VA 2021	RA 2020	VA 2022	VA 2021	RA 2020
5/851000-004000	Wasser- und Abwasserbauten und -anlagen		3412	1	40				30.000,00	100.000,00	
SU 34	Summe Auszahlungen investive Gebarung								30.000,00	100.000,00	0,00
SA2	Saldo (2) Geldfluss aus der Investiven Gebarung (33 – 34)								118.600,00	180.800,00	93.291,50
SA3	Saldo (3) Nettofinanzierungssaldo (Saldo 1 + Saldo 2)								714.200,00	825.000,00	745.842,24
Finanzierungstätigkeit											
SU 35	Summe Einzahlungen aus der Finanzierungstätigkeit								0,00	0,00	0,00
1/851000-346000	Tilgung Bankdarlehen		3614		65				586.800,00	581.000,00	619.796,99
SU 36	Summe Auszahlungen aus der Finanzierungstätigkeit								586.800,00	581.000,00	619.796,99
SA4	Saldo (4) Geldfluss aus der Finanzierungstätigkeit (35 – 36)								-586.800,00	-581.000,00	-619.796,99
SA5	Saldo (5) Geldfluss aus der voranschlagswirksamen Gebarung (Saldo 3 + Saldo 4)								127.400,00	244.000,00	126.045,25
851100	Betriebe der Abwasserbeseitigung										
Operative Gebarung											
SU 21 / 31	Summe Erträge / Einzahlungen operative Gebarung					0,00	0,00	0,00	0,00	0,00	0,00
SU 22 / 32	Summe Aufwendungen / Auszahlungen operative Gebarung					0,00	0,00	0,00	0,00	0,00	0,00
SA 0 / SA 1	(0) Nettoergebnis (21 - 22) / (1) Geldfluss operative Gebarung (31 – 32)					0,00	0,00	0,00	0,00	0,00	0,00
SU 23	Summe Haushaltsrücklagen					0,00	0,00	0,00	0,00	0,00	0,00
SA00	Nettoergebnis nach Zuw./Entn. Haushaltsrücklagen (Saldo 0 +/- SU23)					0,00	0,00	0,00			
Investive Gebarung											
SU 33	Summe Einzahlungen investive Gebarung								0,00	0,00	0,00
5/851100-004000	Kanalbau ABA BA 11		3412	1	40						54.667,33
SU 34	Summe Auszahlungen investive Gebarung								0,00	0,00	54.667,33
SA2	Saldo (2) Geldfluss aus der Investiven Gebarung (33 – 34)								0,00	0,00	-54.667,33
SA3	Saldo (3) Nettofinanzierungssaldo (Saldo 1 + Saldo 2)								0,00	0,00	-54.667,33
Finanzierungstätigkeit											
SU 35	Summe Einzahlungen aus der Finanzierungstätigkeit								0,00	0,00	0,00
SU 36	Summe Auszahlungen aus der Finanzierungstätigkeit								0,00	0,00	0,00
SA4	Saldo (4) Geldfluss aus der Finanzierungstätigkeit (35 – 36)								0,00	0,00	0,00
SA5	Saldo (5) Geldfluss aus der voranschlagswirksamen Gebarung (Saldo 3 + Saldo 4)								0,00	0,00	-54.667,33
851400	Betriebe der Abwasserbeseitigung										
Operative Gebarung											
SU 21 / 31	Summe Erträge / Einzahlungen operative Gebarung					0,00	0,00	0,00	0,00	0,00	0,00
1/851400-680000	Planmäßige Abschreibung		2226			3.100,00	2.500,00	2.620,44			
SU 22 / 32	Summe Aufwendungen / Auszahlungen operative Gebarung					3.100,00	2.500,00	2.620,44	0,00	0,00	0,00
SA 0 / SA 1	(0) Nettoergebnis (21 - 22) / (1) Geldfluss operative Gebarung (31 – 32)					-3.100,00	-2.500,00	-2.620,44	0,00	0,00	0,00
SU 23	Summe Haushaltsrücklagen					0,00	0,00	0,00	0,00	0,00	0,00

		MVAG		VC QU	Ergebnisvoranschlag			Finanzierungsvoranschlag		
		EH	FH		VA 2022	VA 2021	RA 2020	VA 2022	VA 2021	RA 2020
SA00	Nettoergebnis nach Zuw./Entn. Haushaltsrücklagen (Saldo 0 +/- SU23)				-3.100,00	-2.500,00	-2.620,44			
Investive Gebarung										
6/851400+300000	Kapitaltransfers von Bund, Bundesfonds und Bundeskammern		3331	1 33						8.363,40
SU 33	Summe Einzahlungen investive Gebarung							0,00	0,00	8.363,40
5/851400-004000	ABA BA 12 Wüstenrotgasse/Paradiesweg		3412	1 40						51.189,85
SU 34	Summe Auszahlungen investive Gebarung							0,00	0,00	51.189,85
SA2	Saldo (2) Geldfluss aus der Investiven Gebarung (33 – 34)							0,00	0,00	-42.826,45
SA3	Saldo (3) Nettofinanzierungssaldo (Saldo 1 + Saldo 2)							0,00	0,00	-42.826,45
Finanzierungstätigkeit										
SU 35	Summe Einzahlungen aus der Finanzierungstätigkeit							0,00	0,00	0,00
SU 36	Summe Auszahlungen aus der Finanzierungstätigkeit							0,00	0,00	0,00
SA4	Saldo (4) Geldfluss aus der Finanzierungstätigkeit (35 – 36)							0,00	0,00	0,00
SA5	Saldo (5) Geldfluss aus der voranschlagswirksamen Gebarung (Saldo 3 + Saldo 4)							0,00	0,00	-42.826,45
852	Betriebe der Müllbeseitigung									
852000	Betriebe der Müllbeseitigung									
Operative Gebarung										
2/852000+852000	Abfallwirtschaftsgebühren	2113	3113	12	304.000,00	300.000,00	243.388,36	304.000,00	300.000,00	243.471,51
SU 21 / 31	Summe Erträge / Einzahlungen operative Gebarung				304.000,00	300.000,00	243.388,36	304.000,00	300.000,00	243.471,51
1/852000-400000	Geringwertige Anschaffungen	2221	3221	23	5.000,00	5.000,00	3.434,97	5.000,00	5.000,00	3.434,97
1/852000-510000	Bezüge VB I	2211	3211	20	11.800,00	11.300,00	11.058,22	11.800,00	11.300,00	11.058,22
1/852000-511000	Bezüge VB II	2211	3211	20	12.200,00	11.400,00	11.233,21	12.200,00	11.400,00	11.233,21
1/852000-565000	Mehrleistungsvergütungen	2211	3211	20	1.500,00	1.500,00	873,04	1.500,00	1.500,00	873,04
1/852000-569000	Sonstige Nebengebühren	2211	3211	20	900,00	800,00	927,67	900,00	800,00	927,67
1/852000-580000	DGB zum Ausgleichsfonds für Vertragsbedienstete	2212	3212	20	1.100,00	1.000,00	936,75	1.100,00	1.000,00	936,75
1/852000-582000	DGB zur Sozialversicherung	2212	3212	20	5.200,00	5.100,00	4.883,26	5.200,00	5.100,00	4.883,26
1/852000-620000	Transportkosten	2222	3222	24	105.000,00	100.000,00	102.379,61	105.000,00	100.000,00	102.379,61
1/852000-620100	Sonder- und Sperrmüll	2222	3222	24	50.000,00	35.000,00	45.156,00	50.000,00	35.000,00	45.156,00
1/852000-729000	Sonstige Ausgaben	2225	3225	24	500,00	1.000,00	590,92	500,00	1.000,00	590,92
1/852000-755000	Transfers an Unternehmen (ohne Finanzunternehmen) und andere	2233	3233	27	150.000,00	130.000,00	106.759,01	150.000,00	130.000,00	106.759,01
SU 22 / 32	Summe Aufwendungen / Auszahlungen operative Gebarung				343.200,00	302.100,00	288.232,66	343.200,00	302.100,00	288.232,66
SA 0 / SA 1	(0) Nettoergebnis (21 - 22) / (1) Geldfluss operative Gebarung (31 – 32)				-39.200,00	-2.100,00	-44.844,30	-39.200,00	-2.100,00	-44.761,15
SU 23	Summe Haushaltsrücklagen				0,00	0,00	0,00	0,00	0,00	0,00
SA00	Nettoergebnis nach Zuw./Entn. Haushaltsrücklagen (Saldo 0 +/- SU23)				-39.200,00	-2.100,00	-44.844,30			
Investive Gebarung										
SU 33	Summe Einzahlungen investive Gebarung							0,00	0,00	0,00

	MVAG	VC QU		Ergebnisvoranschlag			Finanzierungsvoranschlag				
		EH	FH	VA 2022	VA 2021	RA 2020	VA 2022	VA 2021	RA 2020		
SU 34		Summe Auszahlungen investive Gebarung						0,00	0,00	0,00	
SA2		Saldo (2) Geldfluss aus der Investiven Gebarung (33 – 34)						0,00	0,00	0,00	
SA3		Saldo (3) Nettofinanzierungssaldo (Saldo 1 + Saldo 2)						-39.200,00	-2.100,00	-44.761,15	
Finanzierungstätigkeit											
SU 35		Summe Einzahlungen aus der Finanzierungstätigkeit						0,00	0,00	0,00	
SU 36		Summe Auszahlungen aus der Finanzierungstätigkeit						0,00	0,00	0,00	
SA4		Saldo (4) Geldfluss aus der Finanzierungstätigkeit (35 – 36)						0,00	0,00	0,00	
SA5		Saldo (5) Geldfluss aus der voranschlagswirksamen Gebarung (Saldo 3 + Saldo 4)						-39.200,00	-2.100,00	-44.761,15	
852100 Betriebe der Müllbeseitigung											
Operative Gebarung											
2/852100+852000		Abfallwirtschaftsabgabe	2113	3113	12	36.500,00	36.000,00	24.018,51	36.500,00	36.000,00	24.029,86
2/852100+852100		Kostenb. für Sonder- und Sperrmüllentsorgung	2113	3113	12	1.500,00		1.829,44	1.500,00		1.829,44
SU 21 / 31		Summe Erträge / Einzahlungen operative Gebarung				38.000,00	36.000,00	25.847,95	38.000,00	36.000,00	25.859,30
SU 22 / 32		Summe Aufwendungen / Auszahlungen operative Gebarung				0,00	0,00	0,00	0,00	0,00	0,00
SA 0 / SA 1		(0) Nettoergebnis (21 - 22) / (1) Geldfluss operative Gebarung (31 – 32)				38.000,00	36.000,00	25.847,95	38.000,00	36.000,00	25.859,30
SU 23		Summe Haushaltsrücklagen				0,00	0,00	0,00	0,00	0,00	0,00
SA00		Nettoergebnis nach Zuw./Entn. Haushaltsrücklagen (Saldo 0 +/- SU23)				38.000,00	36.000,00	25.847,95			
Investive Gebarung											
SU 33		Summe Einzahlungen investive Gebarung						0,00	0,00	0,00	
SU 34		Summe Auszahlungen investive Gebarung						0,00	0,00	0,00	
SA2		Saldo (2) Geldfluss aus der Investiven Gebarung (33 – 34)						0,00	0,00	0,00	
SA3		Saldo (3) Nettofinanzierungssaldo (Saldo 1 + Saldo 2)						38.000,00	36.000,00	25.859,30	
Finanzierungstätigkeit											
SU 35		Summe Einzahlungen aus der Finanzierungstätigkeit						0,00	0,00	0,00	
SU 36		Summe Auszahlungen aus der Finanzierungstätigkeit						0,00	0,00	0,00	
SA4		Saldo (4) Geldfluss aus der Finanzierungstätigkeit (35 – 36)						0,00	0,00	0,00	
SA5		Saldo (5) Geldfluss aus der voranschlagswirksamen Gebarung (Saldo 3 + Saldo 4)						38.000,00	36.000,00	25.859,30	
853 Betriebe für die Errichtung und Verwaltung von Wohn- und Ges											
853000 Betrieb Vermietung Wohngebäude											
Operative Gebarung											
2/853000+811000		Mieten und Betriebskostenersätze	2115	3115	14	6.000,00	6.000,00	6.222,96	6.000,00	6.000,00	6.222,96
2/853000+811100		Mieten Siedlungsgenossenschaft	2115	3115	14	166.300,00	166.300,00	259.730,94	166.300,00	166.300,00	259.730,94
2/853000+828000		Auszahlung HMZ	2116	3116	18			9.938,95			9.938,95
SU 21 / 31		Summe Erträge / Einzahlungen operative Gebarung				172.300,00	172.300,00	275.892,85	172.300,00	172.300,00	275.892,85
1/853000-510000		Bezüge VB I	2211	3211	20	800,00	800,00	772,42	800,00	800,00	772,42

		MVAG VC QU			Ergebnisvoranschlag			Finanzierungsvoranschlag		
		EH	FH		VA 2022	VA 2021	RA 2020	VA 2022	VA 2021	RA 2020
1/853000-569000	Sonstige Nebengebühren	2211	3211	20	100,00	100,00	50,25	100,00	100,00	50,25
1/853000-580000	DGB zum Ausgleichsfonds für Vertragsbedienstete	2212	3212	20	100,00	100,00	32,06	100,00	100,00	32,06
1/853000-582000	DGB zur Sozialversicherung	2212	3212	20	200,00	200,00	157,52	200,00	200,00	157,52
1/853000-600000	Strom	2222	3222	24	400,00	400,00	307,51	400,00	400,00	307,51
1/853000-614000	Instandhaltung von Gebäuden	2224	3224	24	100,00	100,00	6.777,11	100,00	100,00	6.777,11
1/853000-614100	Instandhaltung Siedlungsgenossens.	2224	3224	24	103.900,00	103.900,00	118.478,51	103.900,00	103.900,00	118.478,51
1/853000-650000	Zinsen	2241	3241	25	300,00	400,00	409,80	300,00	400,00	409,80
1/853000-670000	Versicherungen	2222	3222	24	1.000,00	1.000,00	965,10	1.000,00	1.000,00	965,10
1/853000-680000	Planmäßige Abschreibung	2226			26.200,00	26.200,00	26.168,91			
1/853000-700100	Betriebskosten Siedlungsgenossens.	2223	3223	24	60.800,00	60.800,00	141.252,43	60.800,00	60.800,00	141.252,43
1/853000-711000	Gebühren für Ben. Gemeindeeinrichtungen	2225	3225	24	1.900,00	1.900,00	1.881,64	1.900,00	1.900,00	1.881,64
1/853000-728000	Kehrgebühren	2225	3225	24	100,00		54,32	100,00		54,32
SU 22 / 32	Summe Aufwendungen / Auszahlungen operative Gebarung				195.900,00	195.900,00	297.307,58	169.700,00	169.700,00	271.138,67
SA 0 / SA 1	(0) Nettoergebnis (21 - 22) / (1) Geldfluss operative Gebarung (31 - 32)				-23.600,00	-23.600,00	-21.414,73	2.600,00	2.600,00	4.754,18
SU 23	Summe Haushaltsrücklagen				0,00	0,00	0,00	0,00	0,00	0,00
SA00	Nettoergebnis nach Zuw./Entn. Haushaltsrücklagen (Saldo 0 +/- SU23)				-23.600,00	-23.600,00	-21.414,73			
Investive Gebarung										
SU 33	Summe Einzahlungen investive Gebarung							0,00	0,00	0,00
SU 34	Summe Auszahlungen investive Gebarung							0,00	0,00	0,00
SA2	Saldo (2) Geldfluss aus der Investiven Gebarung (33 - 34)							0,00	0,00	0,00
SA3	Saldo (3) Nettofinanzierungssaldo (Saldo 1 + Saldo 2)							2.600,00	2.600,00	4.754,18
Finanzierungstätigkeit										
SU 35	Summe Einzahlungen aus der Finanzierungstätigkeit							0,00	0,00	0,00
1/853000-344000	Tilgung von Darlehen BWSF		3611	64				1.200,00	1.200,00	1.109,79
1/853000-346000	Tilgung von Bankdarlehen		3614	65						513,46
SU 36	Summe Auszahlungen aus der Finanzierungstätigkeit							1.200,00	1.200,00	1.623,25
SA4	Saldo (4) Geldfluss aus der Finanzierungstätigkeit (35 - 36)							-1.200,00	-1.200,00	-1.623,25
SA5	Saldo (5) Geldfluss aus der voranschlagswirksamen Gebarung (Saldo 3 + Saldo 4)							1.400,00	1.400,00	3.130,93
89	Wirtschaftliche Unternehmungen (Fortsetzung)									
891	Gast- und Schankbetriebe									
891000	Gast- und Schankbetriebe									
Operative Gebarung										
2/891000+811000	Pachtzins Hallenstüberl	2115	3115	14	10.000,00	10.000,00	10.871,32	10.000,00	10.000,00	10.871,32
SU 21 / 31	Summe Erträge / Einzahlungen operative Gebarung				10.000,00	10.000,00	10.871,32	10.000,00	10.000,00	10.871,32
SU 22 / 32	Summe Aufwendungen / Auszahlungen operative Gebarung				0,00	0,00	0,00	0,00	0,00	0,00

	MVAG	VC	QU	Ergebnisvoranschlag			Finanzierungsvoranschlag												
				EH	FH	VA 2022	VA 2021	RA 2020	VA 2022	VA 2021	RA 2020								
SA 0 / SA 1																			
	(0) Nettoergebnis (21 - 22) / (1) Geldfluss operative Gebarung (31 – 32)					10.000,00	10.000,00	10.871,32	10.000,00	10.000,00	10.871,32								
SU 23	Summe Haushaltsrücklagen					0,00	0,00	0,00	0,00	0,00	0,00								
SA00	Nettoergebnis nach Zuw./Entn. Haushaltsrücklagen (Saldo 0 +/- SU23)					10.000,00	10.000,00	10.871,32											
Investive Gebarung																			
SU 33	Summe Einzahlungen investive Gebarung								0,00	0,00	0,00								
SU 34	Summe Auszahlungen investive Gebarung								0,00	0,00	0,00								
SA2	Saldo (2) Geldfluss aus der Investiven Gebarung (33 – 34)								0,00	0,00	0,00								
SA3	Saldo (3) Nettofinanzierungssaldo (Saldo 1 + Saldo 2)								10.000,00	10.000,00	10.871,32								
Finanzierungstätigkeit																			
SU 35	Summe Einzahlungen aus der Finanzierungstätigkeit								0,00	0,00	0,00								
SU 36	Summe Auszahlungen aus der Finanzierungstätigkeit								0,00	0,00	0,00								
SA4	Saldo (4) Geldfluss aus der Finanzierungstätigkeit (35 – 36)								0,00	0,00	0,00								
SA5	Saldo (5) Geldfluss aus der voranschlagswirksamen Gebarung (Saldo 3 + Saldo 4)								10.000,00	10.000,00	10.871,32								
898	Seilbahnen und Lifte																		
898100	Seilbahnen und Lifte																		
Operative Gebarung																			
2/898100+861000	Zinsenzuschüsse	2121	3121	15		100,00	100,00	63,00	100,00	100,00	63,00								
SU 21 / 31	Summe Erträge / Einzahlungen operative Gebarung					100,00	100,00	63,00	100,00	100,00	63,00								
1/898100-650000	Zinsen	2241	3241	25		2.000,00	2.300,00	1.106,44	2.000,00	2.300,00	1.106,44								
SU 22 / 32	Summe Aufwendungen / Auszahlungen operative Gebarung					2.000,00	2.300,00	1.106,44	2.000,00	2.300,00	1.106,44								
SA 0 / SA 1	(0) Nettoergebnis (21 - 22) / (1) Geldfluss operative Gebarung (31 – 32)					-1.900,00	-2.200,00	-1.043,44	-1.900,00	-2.200,00	-1.043,44								
SU 23	Summe Haushaltsrücklagen					0,00	0,00	0,00	0,00	0,00	0,00								
SA00	Nettoergebnis nach Zuw./Entn. Haushaltsrücklagen (Saldo 0 +/- SU23)					-1.900,00	-2.200,00	-1.043,44											
Investive Gebarung																			
SU 33	Summe Einzahlungen investive Gebarung								0,00	0,00	0,00								
SU 34	Summe Auszahlungen investive Gebarung								0,00	0,00	0,00								
SA2	Saldo (2) Geldfluss aus der Investiven Gebarung (33 – 34)								0,00	0,00	0,00								
SA3	Saldo (3) Nettofinanzierungssaldo (Saldo 1 + Saldo 2)								-1.900,00	-2.200,00	-1.043,44								
Finanzierungstätigkeit																			
SU 35	Summe Einzahlungen aus der Finanzierungstätigkeit								0,00	0,00	0,00								
1/898100-346000	Tilgung von Bankdarlehen		3614	65					21.000,00	20.900,00	20.881,45								
SU 36	Summe Auszahlungen aus der Finanzierungstätigkeit								21.000,00	20.900,00	20.881,45								
SA4	Saldo (4) Geldfluss aus der Finanzierungstätigkeit (35 – 36)								-21.000,00	-20.900,00	-20.881,45								
SA5	Saldo (5) Geldfluss aus der voranschlagswirksamen Gebarung (Saldo 3 + Saldo 4)								-22.900,00	-23.100,00	-21.924,89								

		MVAG		VC QU	Ergebnisvoranschlag			Finanzierungsvoranschlag		
		EH	FH		VA 2022	VA 2021	RA 2020	VA 2022	VA 2021	RA 2020
899	Sonstige wirtschaftliche Unternehmungen									
899000	Sonst. Wirtschaftliche Unternehmungen									
	Operative Gebarung									
2/899000+810000	Bootseinnahmen	2114	3114	13		1.000,00	949,58		1.000,00	949,58
2/899000+827000	Kostensätze AMS	2116	3116	18			3.641,84			3.641,84
SU 21 / 31	Summe Erträge / Einzahlungen operative Gebarung				0,00	1.000,00	4.591,42	0,00	1.000,00	4.591,42
1/899000-523000	Sonstige Bedienstete	2211	3211	20			6.189,93			6.189,93
1/899000-565000	Mehrleistungsvergütungen	2211	3211	20			1.768,56			1.768,56
1/899000-580000	DGB zum Ausgleichsfonds für Vertragsbedienstete	2212	3212	20			310,38			310,38
1/899000-582000	DGB zur Sozialversicherung	2212	3212	20			1.768,37			1.768,37
1/899000-619000	Instandhaltung der Bootsanlagen	2224	3224	24		23.000,00	75,00		23.000,00	75,00
1/899000-680000	Planmäßige Abschreibung	2226			400,00	400,00	354,04			
1/899000-755000	Subvention f. Bootsbetrieb	2233	3233	27	3.500,00	3.500,00		3.500,00	3.500,00	
SU 22 / 32	Summe Aufwendungen / Auszahlungen operative Gebarung				3.900,00	26.900,00	10.466,28	3.500,00	26.500,00	10.112,24
SA 0 / SA 1	(0) Nettoergebnis (21 - 22) / (1) Geldfluss operative Gebarung (31 - 32)				-3.900,00	-25.900,00	-5.874,86	-3.500,00	-25.500,00	-5.520,82
SU 23	Summe Haushaltsrücklagen				0,00	0,00	0,00	0,00	0,00	0,00
SA00	Nettoergebnis nach Zuw./Entn. Haushaltsrücklagen (Saldo 0 +/- SU23)				-3.900,00	-25.900,00	-5.874,86			
	Investive Gebarung									
SU 33	Summe Einzahlungen investive Gebarung							0,00	0,00	0,00
SU 34	Summe Auszahlungen investive Gebarung							0,00	0,00	0,00
SA2	Saldo (2) Geldfluss aus der Investiven Gebarung (33 - 34)							0,00	0,00	0,00
SA3	Saldo (3) Nettofinanzierungssaldo (Saldo 1 + Saldo 2)							-3.500,00	-25.500,00	-5.520,82
	Finanzierungstätigkeit									
SU 35	Summe Einzahlungen aus der Finanzierungstätigkeit							0,00	0,00	0,00
SU 36	Summe Auszahlungen aus der Finanzierungstätigkeit							0,00	0,00	0,00
SA4	Saldo (4) Geldfluss aus der Finanzierungstätigkeit (35 - 36)							0,00	0,00	0,00
SA5	Saldo (5) Geldfluss aus der voranschlagswirksamen Gebarung (Saldo 3 + Saldo 4)							-3.500,00	-25.500,00	-5.520,82
899100	Postpartner									
	Operative Gebarung									
2/899100+808000	Verkauf von Handelswaren	2116	3116	16	400,00	400,00	317,48	400,00	400,00	317,48
2/899100+810000	Erträge Postpartner	2114	3114	13	20.000,00	20.000,00	16.500,80	20.000,00	20.000,00	16.500,80
SU 21 / 31	Summe Erträge / Einzahlungen operative Gebarung				20.400,00	20.400,00	16.818,28	20.400,00	20.400,00	16.818,28
1/899100-413000	Handelswaren	2221	3221	23	300,00	300,00	290,28	300,00	300,00	290,28
1/899100-510000	Bezüge VB I	2211	3211	20	39.600,00	33.000,00	32.307,77	39.600,00	33.000,00	32.307,77
1/899100-569000	Sonstige Nebengebühren	2211	3211	20	1.200,00	1.200,00	1.076,64	1.200,00	1.200,00	1.076,64

		MVAG VC QU			Ergebnisvoranschlag			Finanzierungsvoranschlag		
		EH	FH		VA 2022	VA 2021	RA 2020	VA 2022	VA 2021	RA 2020
1/899100-580000	DGB zum Ausgleichsfonds für Vertragsbedienstete	2212	3212	20	1.600,00	1.300,00	1.301,97	1.600,00	1.300,00	1.301,97
1/899100-582000	DGB zur Sozialversicherung	2212	3212	20	8.700,00	7.300,00	7.129,49	8.700,00	7.300,00	7.129,49
1/899100-729000	Sonstige Ausgaben	2225	3225	24			83,90			83,90
SU 22 / 32	Summe Aufwendungen / Auszahlungen operative Gebarung				51.400,00	43.100,00	42.190,05	51.400,00	43.100,00	42.190,05
SA 0 / SA 1	(0) Nettoergebnis (21 - 22) / (1) Geldfluss operative Gebarung (31 – 32)				-31.000,00	-22.700,00	-25.371,77	-31.000,00	-22.700,00	-25.371,77
SU 23	Summe Haushaltsrücklagen				0,00	0,00	0,00	0,00	0,00	0,00
SA00	Nettoergebnis nach Zuw./Entn. Haushaltsrücklagen (Saldo 0 +/- SU23)				-31.000,00	-22.700,00	-25.371,77			
Investive Gebarung										
SU 33	Summe Einzahlungen investive Gebarung							0,00	0,00	0,00
SU 34	Summe Auszahlungen investive Gebarung							0,00	0,00	0,00
SA2	Saldo (2) Geldfluss aus der Investiven Gebarung (33 – 34)							0,00	0,00	0,00
SA3	Saldo (3) Nettofinanzierungssaldo (Saldo 1 + Saldo 2)							-31.000,00	-22.700,00	-25.371,77
Finanzierungstätigkeit										
SU 35	Summe Einzahlungen aus der Finanzierungstätigkeit							0,00	0,00	0,00
SU 36	Summe Auszahlungen aus der Finanzierungstätigkeit							0,00	0,00	0,00
SA4	Saldo (4) Geldfluss aus der Finanzierungstätigkeit (35 – 36)							0,00	0,00	0,00
SA5	Saldo (5) Geldfluss aus der voranschlagswirksamen Gebarung (Saldo 3 + Saldo 4)							-31.000,00	-22.700,00	-25.371,77

	MVAG	VC	QU	Ergebnisvoranschlag			Finanzierungsvoranschlag			
				EH	FH	VA 2022	VA 2021	RA 2020	VA 2022	VA 2021
9 Finanzwirtschaft										
90	Gesonderte Verwaltung									
900	Gesonderte Verwaltung									
900000	Gesonderte Verwaltung									
Operative Gebarung										
2/900000+829960	Sonstige Einnahme - Übernahme 2019	2116	3116	18			273.906,12		273.906,12	
SU 21 / 31	Summe Erträge / Einzahlungen operative Gebarung				0,00	0,00	273.906,12	0,00	0,00	273.906,12
1/900000-400000	Geringwertige Anschaffungen	2221	3221	23	500,00			500,00		
1/900000-510000	Bezüge VB I	2211	3211	20	60.400,00	57.500,00	56.400,31	60.400,00	57.500,00	56.400,31
1/900000-569000	Sonstige Nebengebühren	2211	3211	20	2.500,00	2.500,00	2.842,35	2.500,00	2.500,00	2.842,35
1/900000-580000	DGB zum Ausgleichsfonds für Vertragsbedienstete	2212	3212	20	2.400,00	2.300,00	2.298,37	2.400,00	2.300,00	2.298,37
1/900000-582000	DGB zur Sozialversicherung	2212	3212	20	12.400,00	12.100,00	11.791,46	12.400,00	12.100,00	11.791,46
1/900000-670000	Abfertigungsversicherungen	2222	3222	24	41.500,00	58.500,00	67.557,81	41.500,00	58.500,00	67.557,81
1/900000-724000	Reisekosten	2225	3225	24	100,00	100,00		100,00	100,00	
1/900000-729000	Verarbeitungskosten an GEMDAT	2225	3225	24	13.000,00	15.000,00	11.839,84	13.000,00	15.000,00	11.839,84
SU 22 / 32	Summe Aufwendungen / Auszahlungen operative Gebarung				132.800,00	148.000,00	152.730,14	132.800,00	148.000,00	152.730,14
SA 0 / SA 1	(0) Nettoergebnis (21 - 22) / (1) Geldfluss operative Gebarung (31 - 32)				-132.800,00	-148.000,00	121.175,98	-132.800,00	-148.000,00	121.175,98
SU 23	Summe Haushaltsrücklagen				0,00	0,00	0,00	0,00	0,00	0,00
SA00	Nettoergebnis nach Zuw./Entn. Haushaltsrücklagen (Saldo 0 +/- SU23)				-132.800,00	-148.000,00	121.175,98			
Investive Gebarung										
SU 33	Summe Einzahlungen investive Gebarung							0,00	0,00	0,00
SU 34	Summe Auszahlungen investive Gebarung							0,00	0,00	0,00
SA2	Saldo (2) Geldfluss aus der Investiven Gebarung (33 - 34)							0,00	0,00	0,00
SA3	Saldo (3) Nettofinanzierungssaldo (Saldo 1 + Saldo 2)							-132.800,00	-148.000,00	121.175,98
Finanzierungstätigkeit										
SU 35	Summe Einzahlungen aus der Finanzierungstätigkeit							0,00	0,00	0,00
SU 36	Summe Auszahlungen aus der Finanzierungstätigkeit							0,00	0,00	0,00
SA4	Saldo (4) Geldfluss aus der Finanzierungstätigkeit (35 - 36)							0,00	0,00	0,00
SA5	Saldo (5) Geldfluss aus der voranschlagswirksamen Gebarung (Saldo 3 + Saldo 4)							-132.800,00	-148.000,00	121.175,98
91	Kapitalvermögen und Stiftungen ohne eigene Rechtspersönlichkeit									
910	Geldverkehr									
910000	Geldverkehr									
Operative Gebarung										
2/910000+823000	Zinsen der Giro- und Spargirokonten	2131	3131	14	200,00	200,00	142,97	200,00	200,00	142,97

		MVAG VC QU			Ergebnisvoranschlag			Finanzierungsvoranschlag		
		EH	FH		VA 2022	VA 2021	RA 2020	VA 2022	VA 2021	RA 2020
2/910000+829000	Sonstige Erträge operativen Gebarung - Straße	2116	3116	1 18			126.753,17			126.753,17
2/910000+829100	Sonstige Erträge operativen Gebarung - Flächenwidmungsplan	2116	3116	1 18			11.193,90			11.193,90
2/910000+829200	Sonstige Erträge operativen Gebarung - Wegerhaltung	2116	3116	1 18			2.080,84			2.080,84
2/910000+829300	Sonstige Erträge operativen Gebarung - Wasserleitungsbau	2116	3116	1 18			16.040,50			16.040,50
2/910000+829400	Sonstige Erträge operativen Gebarung - BA 12	2116	3116	1 18			29.302,54			29.302,54
2/910000+829500	Sonstige Erträge operativen Gebarung - BA 11	2116	3116	1 18			54.667,33			54.667,33
2/910000+829600	Gebarung - Volksschulsanierung	2116	3116	1 18			600,00			600,00
2/910000+829910	Zuführung investive Gebarung Flächenwidmungsplan	2116	3116	1 18		3.000,00		3.000,00		
2/910000+829911	Zuführung Investive Gebarung Wegerhaltung	2116	3116	1 18	6.000,00	5.000,00		6.000,00	5.000,00	
SU 21 / 31	Summe Erträge / Einzahlungen operative Gebarung				6.200,00	8.200,00	240.781,25	6.200,00	8.200,00	240.781,25
1/910000-650100	Zinsen für Kassenkredit	2241	3241	25	500,00	1.500,00	123,79	500,00	1.500,00	123,79
1/910000-659000	Geldverkehrsspesen	2244	3244	24	2.500,00	2.500,00	2.901,97	2.500,00	2.500,00	2.901,97
1/910000-710000	Kapitalertragsteuer	2225	3225	24	100,00	100,00	25,19	100,00	100,00	25,19
1/910000-729000	Sonstige Aufwendungen - Investitionszuführung	2225	3225	24			140.627,91			140.627,91
1/910000-729910	Zuführung investive Gebarung Flächenwidmungsplan	2225	3225	24		3.000,00			3.000,00	
1/910000-729911	Zuführung investive Gebarung Wegerhaltung	2225	3225	24	6.000,00	5.000,00		6.000,00	5.000,00	
SU 22 / 32	Summe Aufwendungen / Auszahlungen operative Gebarung				9.100,00	12.100,00	143.678,86	9.100,00	12.100,00	143.678,86
SA 0 / SA 1	(0) Nettoergebnis (21 - 22) / (1) Geldfluss operative Gebarung (31 - 32)				-2.900,00	-3.900,00	97.102,39	-2.900,00	-3.900,00	97.102,39
SU 23	Summe Haushaltsrücklagen				0,00	0,00	0,00	0,00	0,00	0,00
SA00	Nettoergebnis nach Zuw./Entn. Haushaltsrücklagen (Saldo 0 +/- SU23)				-2.900,00	-3.900,00	97.102,39			
Investive Gebarung										
SU 33	Summe Einzahlungen investive Gebarung							0,00	0,00	0,00
SU 34	Summe Auszahlungen investive Gebarung							0,00	0,00	0,00
SA2	Saldo (2) Geldfluss aus der Investiven Gebarung (33 - 34)							0,00	0,00	0,00
SA3	Saldo (3) Nettofinanzierungssaldo (Saldo 1 + Saldo 2)							-2.900,00	-3.900,00	97.102,39
Finanzierungstätigkeit										
SU 35	Summe Einzahlungen aus der Finanzierungstätigkeit							0,00	0,00	0,00
SU 36	Summe Auszahlungen aus der Finanzierungstätigkeit							0,00	0,00	0,00
SA4	Saldo (4) Geldfluss aus der Finanzierungstätigkeit (35 - 36)							0,00	0,00	0,00

		MVAG VC QU			Ergebnisvoranschlag			Finanzierungsvoranschlag		
		EH	FH		VA 2022	VA 2021	RA 2020	VA 2022	VA 2021	RA 2020
SA5	Saldo (5) Geldfluss aus der voranschlagswirksamen Gebarung (Saldo 3 + Saldo 4)							-2.900,00	-3.900,00	97.102,39
912	Rücklagen (soweit nicht aufteilbar)									
912000	Allgemeine Rücklage									
Operative Gebarung										
SU 21 / 31	Summe Erträge / Einzahlungen operative Gebarung				0,00	0,00	0,00	0,00	0,00	0,00
SU 22 / 32	Summe Aufwendungen / Auszahlungen operative Gebarung				0,00	0,00	0,00	0,00	0,00	0,00
SA 0 / SA 1	(0) Nettoergebnis (21 - 22) / (1) Geldfluss operative Gebarung (31 - 32)				0,00	0,00	0,00	0,00	0,00	0,00
2/912000+895009	Entnahmen von allgemeinen Haushaltsrücklagen		2301		178.400,00	388.400,00				
SU 23	Summe Haushaltsrücklagen				178.400,00	388.400,00	0,00	0,00	0,00	0,00
SA00	Nettoergebnis nach Zuw./Entn. Haushaltsrücklagen (Saldo 0 +/- SU23)				178.400,00	388.400,00	0,00			
Investive Gebarung										
SU 33	Summe Einzahlungen investive Gebarung							0,00	0,00	0,00
SU 34	Summe Auszahlungen investive Gebarung							0,00	0,00	0,00
SA2	Saldo (2) Geldfluss aus der Investiven Gebarung (33 - 34)							0,00	0,00	0,00
SA3	Saldo (3) Nettofinanzierungssaldo (Saldo 1 + Saldo 2)							0,00	0,00	0,00
Finanzierungstätigkeit										
SU 35	Summe Einzahlungen aus der Finanzierungstätigkeit							0,00	0,00	0,00
SU 36	Summe Auszahlungen aus der Finanzierungstätigkeit							0,00	0,00	0,00
SA4	Saldo (4) Geldfluss aus der Finanzierungstätigkeit (35 - 36)							0,00	0,00	0,00
SA5	Saldo (5) Geldfluss aus der voranschlagswirksamen Gebarung (Saldo 3 + Saldo 4)							0,00	0,00	0,00
92	Öffentliche Abgaben									
920	Ausschließliche Gemeindeabgaben									
920000	Ausschließliche Gemeindeabgaben									
Operative Gebarung										
2/920000+816000	Landschaftsabgabe	2114	3114	13	1.100,00	900,00	977,71	1.100,00	900,00	977,71
2/920000+816100	Aufwandsent. Seuchenvorsorgeabgabe	2114	3114	13	800,00	800,00	828,86	800,00	800,00	828,86
2/920000+830000	Grundsteuer A	2111	3111	10	21.100,00	15.000,00	19.656,87	21.100,00	15.000,00	19.250,07
2/920000+831000	Grundsteuer B	2111	3111	10	230.000,00	220.000,00	282.391,00	230.000,00	220.000,00	231.369,16
2/920000+833100	Kommunalsteuer	2111	3111	10	400.000,00	405.000,00	394.521,09	400.000,00	405.000,00	390.223,59
2/920000+838000	Hundeabgabe	2111	3111	10	7.500,00	7.500,00	7.315,14	7.500,00	7.500,00	7.358,76
2/920000+841000	Gebrauchsabgabe	2111	3111	10	70.000,00	70.000,00	69.137,01	70.000,00	70.000,00	69.137,01
2/920000+849000	Nebenansprüche (Mahngebühren etc.)	2111	3111	10	3.000,00	3.000,00	2.580,02	3.000,00	3.000,00	2.396,27
2/920000+850000	Aufschließungsabgabe	2111	3111	10	60.000,00	70.000,00	166.621,95	60.000,00	70.000,00	166.621,95
2/920000+856000	Verwaltungsabgaben	2111	3111	10	15.000,00	14.000,00	14.665,45	15.000,00	14.000,00	14.665,45

		MVAG VC QU			Ergebnisvoranschlag			Finanzierungsvoranschlag		
		EH	FH		VA 2022	VA 2021	RA 2020	VA 2022	VA 2021	RA 2020
2/920000+856100	Standesamtsgebühren	2111	3111	10	500,00	500,00	546,49	500,00	500,00	546,49
2/920000+857000	Kommissionsgebühren	2111	3111	10	1.500,00	1.500,00	1.680,00	1.500,00	1.500,00	1.680,00
2/920000+857100	Totenbeschau- u. Kommissionsgebühren	2111	3111	10	2.000,00	2.000,00	2.229,40	2.000,00	2.000,00	2.229,40
SU 21 / 31	Summe Erträge / Einzahlungen operative Gebarung				812.500,00	810.200,00	963.150,99	812.500,00	810.200,00	907.284,72
SU 22 / 32	Summe Aufwendungen / Auszahlungen operative Gebarung				0,00	0,00	0,00	0,00	0,00	0,00
SA 0 / SA 1	(0) Nettoergebnis (21 - 22) / (1) Geldfluss operative Gebarung (31 - 32)				812.500,00	810.200,00	963.150,99	812.500,00	810.200,00	907.284,72
SU 23	Summe Haushaltsrücklagen				0,00	0,00	0,00	0,00	0,00	0,00
SA00	Nettoergebnis nach Zuw./Entn. Haushaltsrücklagen (Saldo 0 +/- SU23)				812.500,00	810.200,00	963.150,99			
Investive Gebarung										
SU 33	Summe Einzahlungen investive Gebarung							0,00	0,00	0,00
SU 34	Summe Auszahlungen investive Gebarung							0,00	0,00	0,00
SA2	Saldo (2) Geldfluss aus der Investiven Gebarung (33 - 34)							0,00	0,00	0,00
SA3	Saldo (3) Nettofinanzierungssaldo (Saldo 1 + Saldo 2)							812.500,00	810.200,00	907.284,72
Finanzierungstätigkeit										
SU 35	Summe Einzahlungen aus der Finanzierungstätigkeit							0,00	0,00	0,00
SU 36	Summe Auszahlungen aus der Finanzierungstätigkeit							0,00	0,00	0,00
SA4	Saldo (4) Geldfluss aus der Finanzierungstätigkeit (35 - 36)							0,00	0,00	0,00
SA5	Saldo (5) Geldfluss aus der voranschlagswirksamen Gebarung (Saldo 3 + Saldo 4)							812.500,00	810.200,00	907.284,72
921	Zwischen Ländern und Gemeinden geteilte Abgaben									
921000	Gemeinschaftliche Landesabgabe									
Operative Gebarung										
2/921000+834000	Nächtigungstaxe	2111	3111	10	35.000,00	33.000,00	35.617,68	35.000,00	33.000,00	35.617,68
2/921000+834100	Interessentenbeitrag	2111	3111	10	30.000,00	30.000,00	29.313,57	30.000,00	30.000,00	29.121,73
SU 21 / 31	Summe Erträge / Einzahlungen operative Gebarung				65.000,00	63.000,00	64.931,25	65.000,00	63.000,00	64.739,41
SU 22 / 32	Summe Aufwendungen / Auszahlungen operative Gebarung				0,00	0,00	0,00	0,00	0,00	0,00
SA 0 / SA 1	(0) Nettoergebnis (21 - 22) / (1) Geldfluss operative Gebarung (31 - 32)				65.000,00	63.000,00	64.931,25	65.000,00	63.000,00	64.739,41
SU 23	Summe Haushaltsrücklagen				0,00	0,00	0,00	0,00	0,00	0,00
SA00	Nettoergebnis nach Zuw./Entn. Haushaltsrücklagen (Saldo 0 +/- SU23)				65.000,00	63.000,00	64.931,25			
Investive Gebarung										
SU 33	Summe Einzahlungen investive Gebarung							0,00	0,00	0,00
SU 34	Summe Auszahlungen investive Gebarung							0,00	0,00	0,00
SA2	Saldo (2) Geldfluss aus der Investiven Gebarung (33 - 34)							0,00	0,00	0,00
SA3	Saldo (3) Nettofinanzierungssaldo (Saldo 1 + Saldo 2)							65.000,00	63.000,00	64.739,41
Finanzierungstätigkeit										
SU 35	Summe Einzahlungen aus der Finanzierungstätigkeit							0,00	0,00	0,00
SU 36	Summe Auszahlungen aus der Finanzierungstätigkeit							0,00	0,00	0,00
SA4	Saldo (4) Geldfluss aus der Finanzierungstätigkeit (35 - 36)							0,00	0,00	0,00

		MVAG VC QU			Ergebnisvoranschlag			Finanzierungsvoranschlag		
		EH	FH		VA 2022	VA 2021	RA 2020	VA 2022	VA 2021	RA 2020
SA3	Saldo (3) Nettofinanzierungssaldo (Saldo 1 + Saldo 2)							0,00	0,00	200.000,00
Finanzierungstätigkeit										
SU 35	Summe Einzahlungen aus der Finanzierungstätigkeit							0,00	0,00	0,00
SU 36	Summe Auszahlungen aus der Finanzierungstätigkeit							0,00	0,00	0,00
SA4	Saldo (4) Geldfluss aus der Finanzierungstätigkeit (35 – 36)							0,00	0,00	0,00
SA5	Saldo (5) Geldfluss aus der voranschlagswirksamen Gebarung (Saldo 3 + Saldo 4)							0,00	0,00	200.000,00
941	Sonstige Finanzzuweisungen nach dem FAG									
941000	Sonst. Finanzzuw. nach dem FAG									
Operative Gebarung										
2/941000+860000	Finanzzuweisungen des Bundes	2121	3121	15	81.100,00	116.800,00	48.718,00	81.100,00	116.800,00	48.718,00
2/941000+861000	Transferzahlung des Landes	2121	3121	15	33.600,00	28.300,00	47.414,01	33.600,00	28.300,00	47.414,01
SU 21 / 31	Summe Erträge / Einzahlungen operative Gebarung				114.700,00	145.100,00	96.132,01	114.700,00	145.100,00	96.132,01
SU 22 / 32	Summe Aufwendungen / Auszahlungen operative Gebarung				0,00	0,00	0,00	0,00	0,00	0,00
SA 0 / SA 1	(0) Nettoergebnis (21 - 22) / (1) Geldfluss operative Gebarung (31 – 32)				114.700,00	145.100,00	96.132,01	114.700,00	145.100,00	96.132,01
SU 23	Summe Haushaltsrücklagen				0,00	0,00	0,00	0,00	0,00	0,00
SA00	Nettoergebnis nach Zuw./Entn. Haushaltsrücklagen (Saldo 0 +/- SU23)				114.700,00	145.100,00	96.132,01			
Investive Gebarung										
SU 33	Summe Einzahlungen investive Gebarung							0,00	0,00	0,00
SU 34	Summe Auszahlungen investive Gebarung							0,00	0,00	0,00
SA2	Saldo (2) Geldfluss aus der Investiven Gebarung (33 – 34)							0,00	0,00	0,00
SA3	Saldo (3) Nettofinanzierungssaldo (Saldo 1 + Saldo 2)							114.700,00	145.100,00	96.132,01
Finanzierungstätigkeit										
SU 35	Summe Einzahlungen aus der Finanzierungstätigkeit							0,00	0,00	0,00
SU 36	Summe Auszahlungen aus der Finanzierungstätigkeit							0,00	0,00	0,00
SA4	Saldo (4) Geldfluss aus der Finanzierungstätigkeit (35 – 36)							0,00	0,00	0,00
SA5	Saldo (5) Geldfluss aus der voranschlagswirksamen Gebarung (Saldo 3 + Saldo 4)							114.700,00	145.100,00	96.132,01
945	Sonstige Zuschüsse des Bundes									
945000	Härteausgleich									
Operative Gebarung										
2/945000+871100	Kapitaltransfers aus Gemeinde-Bedarfszuweisungsmittel	2121	3121	33			16.176,70			16.176,70
SU 21 / 31	Summe Erträge / Einzahlungen operative Gebarung				0,00	0,00	16.176,70	0,00	0,00	16.176,70
SU 22 / 32	Summe Aufwendungen / Auszahlungen operative Gebarung				0,00	0,00	0,00	0,00	0,00	0,00
SA 0 / SA 1	(0) Nettoergebnis (21 - 22) / (1) Geldfluss operative Gebarung (31 – 32)				0,00	0,00	16.176,70	0,00	0,00	16.176,70
SU 23	Summe Haushaltsrücklagen				0,00	0,00	0,00	0,00	0,00	0,00
SA00	Nettoergebnis nach Zuw./Entn. Haushaltsrücklagen (Saldo 0 +/- SU23)				0,00	0,00	16.176,70			

	MVAG	VC QU	Ergebnisvoranschlag			Finanzierungsvoranschlag			
			EH	FH	VA 2022	VA 2021	RA 2020	VA 2022	VA 2021
Investive Gebarung									
SU 33		Summe Einzahlungen investive Gebarung					0,00	0,00	0,00
SU 34		Summe Auszahlungen investive Gebarung					0,00	0,00	0,00
SA2		Saldo (2) Geldfluss aus der Investiven Gebarung (33 – 34)					0,00	0,00	0,00
SA3		Saldo (3) Nettofinanzierungssaldo (Saldo 1 + Saldo 2)					0,00	0,00	16.176,70
Finanzierungstätigkeit									
SU 35		Summe Einzahlungen aus der Finanzierungstätigkeit					0,00	0,00	0,00
SU 36		Summe Auszahlungen aus der Finanzierungstätigkeit					0,00	0,00	0,00
SA4		Saldo (4) Geldfluss aus der Finanzierungstätigkeit (35 – 36)					0,00	0,00	0,00
SA5		Saldo (5) Geldfluss aus der voranschlagswirksamen Gebarung (Saldo 3 + Saldo 4)					0,00	0,00	16.176,70

Personaldaten iSd ÖStp (Anlage 4)

Gruppe 1 - gesamt	Dienstverhältnis zu Gemeinde, dienstleistend in einer Dienststelle, bezahlt aus dem Budget		Personalaufwendungen, Aktive, betriebsmäßige Darstellung exklusive Ausgliederungen				
	Köpfe	VBÄ	davon melden Gemeinden optional				gesamt
Bezüge (L und G: Unterklasse 50-55)			Nebengebühren (L und G: Gruppen 564-569)	Dienstgeberbeiträge (L und G: Unterklasse 58)	Weitere Aufwendungen	Kontenklasse 5	
BeamtInnen							
Vertragsbedienstete	29,0	23,8					
KV-Bedienstete (Kollektivvertrag)							
Summe	29,0	23,8					
darunter (Teilmengen der Gruppe 1)							
MusikschullehrerInnen							
KindergärtnerInnen und							
Bedienstete nicht-ausgliederter Krankenanstalten							
Gruppe 1a - Ausbildungsverhältnisse (insb. Lehrlinge)							

Gruppe 2 - gesamt	Dienstverhältnis zur Gemeinde, dienstleistend bei sonstigem Rechtsträger, bezahlt aus dem Budget		Personalaufwendungen, Aktive, Ausgliederter				
	Köpfe	VBÄ	davon melden Gemeinden optional				gesamt
Bezüge (L und G: Unterklasse 50-55)			Nebengebühren (L und G: Gruppen 564-569)	Dienstgeberbeiträge (L und G: Unterklasse 58)	Weitere Aufwendungen	Kontenklasse 5	
BeamtInnen							
Vertragsbedienstete							
Summe	0,0	0,0					

BeamtInnen-PensionistInnen zum 31.12.2022			
	Anzahl	Ø-Pensionshöhe /Mt. ¹⁾	
RuhegenussbezieherInnen			
Hinterbliebene ²⁾			
Neue RuhegenussbezieherInnen im Bezugsjahr 2022			
	Anzahl	Ø-Pensionsantrittsalter	Ø-Pensionshöhe /Mt. ¹⁾
Alterspension ³⁾			
Dienstunfähigkeit ⁴⁾			
vorzeitige Pensionierung mit Abschlag ⁵⁾			
vorzeitige Pensionierung ohne Abschlag ⁶⁾			
Pensionierungen gesamt	0,0	0,0	0,0
1) Durchschnittspension im Dezember laut Personalstatistik-Festlegungen ohne Sonderzahlungen, ohne Pflegegeld und ohne sonstige Transferleistungen; brutto 2) Witwen-, Witwer-, Waisenversorgungsbezüge und vergleichbare Leistungen 3) Ruhebezüge aufgrund einer Ruhestandsversetzung durch Erklärung iSd § 15 iVm § 236c Abs. 1 BDG 1979, eines Übertritts in den Ruhestand oder einer vergleichbaren Regelung 4) Ruhebezüge aufgrund einer Ruhestandsversetzung wegen dauernder Dienstunfähigkeit 5) Ruhebezüge aufgrund einer Ruhestandsversetzung vor dem Mindestalter für eine Ruhestandsversetzung durch Erklärung iSd Z 3, die eine Minderung der Bemessungsgrundlage bewirkt (z.B. § 207n BDG 1979) 6) Ruhebezüge aufgrund einer Ruhestandsversetzung vor dem Mindestalter für eine Ruhestandsversetzung durch Erklärung iSd Z 3, die keine Minderung der Bemessungsgrundlage bewirkt (z.B. § 207n BDG 1979)			
Pensionsausgaben für das Bezugsjahr 2022			
Summe	0,00		

Nachweis über Transferzahlungen (Anlage 6a)

Haushaltskonto	Bezeichnung Ansatz	Bezeichnung Post	Summe Einzahlungen	Summe Auszahlungen
Transferzahlungen von/an Bund, Bundesfonds, Bundeskammern				
Gesamtsumme Transferzahlungen von/an Bund, Bundesfonds, Bundeskammern			82.100,00	0,00
Summe Kapitaltransfers			0,00	0,00
Summe Laufende Transfers			82.100,00	0,00
2/021000+816000	Statistisches Amt	Ersatz für statistische Erhebungen	400,00	
2/025000+816000	Staatsbürgerschaft	Kostenersätze Staatsbürgerschaftsamt	600,00	
2/941000+860000	Sonst. Finanzausz. nach dem FAG	Finanzausweisungen des Bundes	81.100,00	
Transferzahlungen von/an Länder, Landesfonds, Landesammern				
Gesamtsumme Transferzahlungen von/an Länder, Landesfonds, Landesammern			248.700,00	497.000,00
Summe Kapitaltransfers			0,00	0,00
Summe Laufende Transfers			248.700,00	497.000,00
2/024000+816000	Wahlamt	Kostenersätze für Wahlen	3.000,00	
2/640000+868000	Maßnahmen nach StVO	Strafgelder	5.000,00	
2/898100+861000	Seilbahnen und Lifte	Zinsenzuschüsse	100,00	
2/941000+861000	Sonst. Finanzausz. nach dem FAG	Transferzahlung des Landes	33.600,00	
6/031000+871100	Amt für Raumordnung und Raumplanung	Landesförderung	7.000,00	
6/612000+871000	Gemeindestraßen	Bedarfszuweisung	200.000,00	
1/419000-751000	Sonstige Einrichtungen und Maßnahmen	SHG - Wohnsitzgemeindebeitrag		20.000,00
1/419000-751100	Sonstige Einrichtungen und Maßnahmen	Sozialhilfeumlage		401.000,00
1/439000-751000	Sonstige Einrichtungen und Maßnahmen	Jugendwohlfahrtsumlage		76.000,00
Transferzahlungen von/an Gemeinden, Gemeindeverbände, Gemeindefonds				
Gesamtsumme Transferzahlungen von/an Gemeinden, Gemeindeverbände, Gemeindefonds			0,00	853.800,00
Summe Kapitaltransfers			0,00	0,00
Summe Laufende Transfers			0,00	853.800,00
1/210000-720000	Allgemeinbildende Pflichtsch., Gem. Kosten	Laufende Schulumlagen		40.000,00
1/320000-752000	Ausbildung in Musik u. Darst. Kunst	Beiträge an den Musikschulverband		56.400,00
1/510000-751000	Medizinische Bereichversorgung	Beitrag an Pensionsverband		9.400,00
1/562000-752000	Sprengelbeiträge	Sprengelbeitrag NÖKAS Zweckaufwand		748.000,00
Transferzahlungen von/an Sozialversicherungsträger				
Gesamtsumme Transferzahlungen von/an Sozialversicherungsträger			0,00	0,00
Summe Kapitaltransfers			0,00	0,00
Summe Laufende Transfers			0,00	0,00

Haushaltskonto	Bezeichnung Ansatz	Bezeichnung Post	Summe Einzahlungen	Summe Auszahlungen
Transferzahlungen von/an sonst. Träger des öffentlichen Rechts				
	Gesamtsumme Transferzahlungen von/an sonst. Träger des öffentlichen Rechts		0,00	0,00
	Summe Kapitaltransfers		0,00	0,00
	Summe Laufende Transfers		0,00	0,00
	Gesamtsumme		330.800,00	1.350.800,00

Nachweis über Haushaltsrücklagen und
Zahlungsmittelreserven (Anlage 6b)

Haushaltsrücklagen		Rücklagenstand			Rücklagenstand	Zahlungsmittelreserven	
Nr.	Verwendungszweck	31.12.2021	Zuführungen	Entnahmen	31.12.2022	Stand aktuell	Konto-/Sparbuchnummer
8/9990935/00001	Rücklage 30 % des Eröffnungsbilanzsaldos	5.368.600,00		178.400,00	5.190.200,00		
	Gesamtsummen	5.368.600,00	0,00	178.400,00	5.190.200,00	0,00	

Einzelnachweis über Finanzschulden und Schuldendienst
(Anlage 6c)

Kontonummer Darlehensnr.	Ansatz	Darlehensgeber/Staat Aktenzahl	Verwendungszweck Genehmigungsdatum/-vermerk	Beschluss- Datum	Zinssatz Zinsindikator	Währung	Laufzeit
1. Darlehen für Investitionszwecke (Dfl)							
1.1. ... von Trägern des öffentlichen Rechts							
1.1.1. ... von Bund, Bundesfonds, Bundeskammern							
4 412	853000	Bds.Wsfds./AT	Anton Prokschgasse 19		3,950%	EUR	01.01.1959 - 31.12.2029
				Betrieb f.Wohn- und Geschäftsgebäude	normal verzin		
1.1.2. ... von Ländern, Landesfonds, Landeskammern							
10 10912	859999	Nö. Wwfds./AT WWF-50307008	ABA BA 08		2,500%	EUR	01.01.2004 - 31.12.2041
				Betriebe der Abwasserbeseitigung	nieder verzin		
10 10962	859999	Nö. Wwfds./AT WWF-50307009	ABA BA 09		2,000%	EUR	01.01.2007 - 31.12.2047
				Betriebe der Abwasserbeseitigung	normal verzin		
17 30891	212000	Schul- u.KG. Baufonds/AT 1152-996809	HS-Zubau, VIII/1-B-1473/97		0,000%	EUR	01.01.1998 - 31.12.2022
				Neue Mittelschule	Sonstige Sct		
1.1.3. ... von Gemeinden, Gemeindeverbänden, Gemeindefonds							
1.1.4. ... von Sozialversicherungsträgern							
1.1.5. ... von sonstigen Trägern des öffentlichen Rechts							
1.2. ... von Beteiligungen der Gebietskörperschaft (ohne Finanzunternehmen)							
1.3. ... von Unternehmen (ohne Beteiligungen und ohne Finanzunternehmen)							
1.4. ... von Finanzunternehmen							
1.4.1. ... von Finanzunternehmen im Inland							
6 10932	851000	Austria Anadi Bank/AT 789.985-14	ABA BA 09		0,650%	EUR	01.01.2006 - 31.12.2033
				Betriebe der Abwasserbeseitigung	EURIBOR		
6 10942	851000	Austria Anadi Bank/AT 789.504-16	ABA BA 08		0,650%	EUR	01.01.2006 - 31.12.2031
				Betriebe der Abwasserbeseitigung	EURIBOR		
13 10872	851000	Raiffeisenbank Schneebergland/AT 6-26.007.120	ABA BA 07/3		0,500%	EUR	01.01.2000 - 31.12.2025
				Betriebe der Abwasserbeseitigung	EURIBOR		
13 10902	851000	Raiffeisenbank Schneebergland/AT 5-06.053.912	ABA BA 07		0,680%	EUR	01.01.2003 - 31.12.2028
				Betriebe der Abwasserbeseitigung	EURIBOR		

Kontonummer Darlehensnr.	Darlehenshöhe Gesamt	Buchwert 31.12.2021	Zugang	Tilgung	Zinsen	Summe Schuldendienst	Schuldendienst- ersätze	Buchwert 31.12.2022	Netto Schuldendienst
4 412	43.603,70	8.700,00		1.200,00	300,00	1.500,00		7.500,00	1.500,00
10 10912	359.042,00	513.800,00						513.800,00	
10 10962	59.730,00	376.700,00						376.700,00	
17 30891	66.859,01	2.600,00		2.600,00		2.600,00			2.600,00
6 10932	2.000.000,00	1.231.000,00		103.400,00	8.000,00	111.400,00		1.127.600,00	111.400,00
6 10942	850.000,00	349.500,00		32.300,00	2.300,00	34.600,00		317.200,00	34.600,00
13 10872	1.385.144,22	269.400,00		66.900,00	1.300,00	68.200,00		202.500,00	68.200,00
13 10902	143.500,00	46.100,00		6.400,00	300,00	6.700,00		39.700,00	6.700,00

Kontonummer Darlehensnr.	Ansatz	Darlehensgeber/Staat Aktenzahl	Verwendungszweck Genehmigungsdatum/-vermerk	Beschluss- Datum	Zinssatz Zinsindikator	Währung	Laufzeit
13 10952	851000	Raiffeisenbank Schneebergland/AT 6-06-053.912	ABA BA 09 - Ausfinanzierung	Betriebe der Abwasserbeseitigung	0,790% EURIBOR	EUR	01.01.2009 - 31.12.2034
13 30360	360000	Raiffeisenbank Schneebergland/AT 14-06.053.912	Ankauf Schneebergmuseum	Schneebergmuseum	1,040% EURIBOR	EUR	01.01.2013 - 31.12.2022
13 30741	898100	Raiffeisenbank Schneebergland/AT 9-06.053.912	Neubau Sessellift Losenheim	Seilbahnen und Lifte	0,590% EURIBOR	EUR	01.01.2005 - 31.12.2030
13 30975	163000	Raiffeisenbank Schneebergland/AT 13-06.053.912	Errichtung Feuerwehrhaus	Freiwillige Feuerwehr	1,190% EURIBOR	EUR	01.01.2013 - 31.12.2038
13 30976	163001	Raiffeisenbank Schneebergland/AT	Ankauf HLF f. FF Puchberg	Ankauf HLF f. FF Puchberg	0,790% EUR	EUR	01.01.2022 - 03.12.2032
13 30981	851000	Raiffeisenbank Schneebergland/AT 12-06.053.912	ABA BA 10	Betriebe der Abwasserbeseitigung	0,490% normal verzir	EUR	01.01.2012 - 31.12.2037
14 10832	851000	Raiba NK. u. VB Puchberg/AT 26.007.120	ABA BA 05	Betriebe der Abwasserbeseitigung	1,500% normal verzir	EUR	01.01.1994 - 31.12.2020
18 522	853000	Volksbank NÖ Süd/AT 414.82352710	Sanierung Gemeindebauten	Betrieb f. Wohn- und Geschäftsgebäude	0,650% normal verzir	EUR	01.01.1996 - 31.12.2021
18 10972	850000	Volksbank NÖ Süd/AT 414.8235.3201	UV Anlage BA 04	Betriebe der Wasserversorgung	2,089% EURIBOR	EUR	01.01.2009 - 31.12.2019
18 30721	898100	Volksbank NÖ Süd/AT 414.8235.2205	Neubau Sessellift Losenheim	Seilbahnen und Lifte	1,217% EURIBOR	EUR	01.01.2005 - 31.12.2030
18 30971	612000	Volksbank NÖ Süd/AT 414.8235.3400	Ausfinanzierung Alleestraße	Gemeindestraßen	1,103% normal verzir	EUR	01.01.2010 - 31.12.2025
23 10000	850000	BAWAG/PSK/AT Bawag/PSK	UV Anlage Schwarzengründ	Betriebe der Wasserversorgung	0,258% nieder verzin	EUR	01.01.2014 - 31.12.2039
23 10842	851000	BAWAG/PSK/AT 111.6389	ABA BA 05	Betriebe der Abwasserbeseitigung	0,537% euribor6m	EUR	01.01.1995 - 31.12.2020
23 10852	851000	BAWAG/PSK/AT 111.8617	ABA BA 06	Betriebe der Abwasserbeseitigung	0,287% euribor6m	EUR	01.01.1997 - 31.12.2022

Kontonummer Darlehensnr.	Darlehenshöhe Gesamt	Buchwert 31.12.2021	Zugang	Tilgung	Zinsen	Summe Schuldendienst	Schuldendienst- ersätze	Buchwert 31.12.2022	Netto Schuldendienst
13 10952	502.365,80	267.500,00		20.500,00	2.000,00	22.500,00		247.000,00	22.500,00
13 30360	30.000,00	4.400,00		2.900,00	100,00	3.000,00		1.500,00	3.000,00
13 30741	250.000,00	95.800,00		11.000,00	500,00	11.500,00	100,00	84.800,00	11.400,00
13 30975	600.000,00	432.000,00		24.000,00	5.100,00	29.100,00	2.000,00	408.000,00	27.100,00
13 30976	420.000,00		420.000,00	158.000,00		158.000,00		262.000,00	158.000,00
13 30981	80.000,00	52.400,00		3.100,00	200,00	3.300,00		49.300,00	3.300,00
14 10832	654.055,51								
18 522	90.264,60								
18 10972	90.000,00	58.900,00		3.100,00	1.200,00	4.300,00		55.800,00	4.300,00
18 30721	250.000,00	85.000,00		10.000,00	1.500,00	11.500,00		75.000,00	11.500,00
18 30971	80.000,00								
23 10000	80.000,00	51.500,00		2.700,00	300,00	3.000,00		48.800,00	3.000,00
23 10842	334.295,04								
23 10852	1.242.705,46	70.800,00		70.800,00	200,00	71.000,00			71.000,00

Kontonummer Darlehensnr.	Ansatz	Darlehensgeber/Staat Aktenzahl	Verwendungszweck Genehmigungsdatum/-vermerk	Beschluss- Datum	Zinssatz	Währung	Laufzeit
						Zinsindikator	
23 10862	851000	BAWAG/PSK/AT 115.0376	ABA BA 07		0,290%	EUR	01.01.1999 - 31.12.2025
				Betriebe der Abwasserbeseitigung		euribor6m	
23 10882	851000	BAWAG/PSK/AT 116.3985	ABA BA 07/03		0,290%	EUR	01.01.2002 - 31.12.2028
				Betriebe der Abwasserbeseitigung		EURIBOR	
23 20000	851000	BAWAG/PSK/AT BAWAG/SPK	ABA BA 10/2		0,258%	EUR	01.01.2014 - 31.12.2039
				Betriebe der Abwasserbeseitigung		nieder verzin	
97 20001	851000	Hypo NOE Gruppe/AT	ABA BA 10/3	23.06.2016	1,200%	EUR	01.01.2016 - 31.12.2041
				ABA BA 10/3		euribor6m	
97 20020	850000	Hypo NOE Gruppe/AT	UV Anlage		0,890%	EUR	01.01.2017 - 31.12.2042
				UV Anlage		EURIBOR	
97 20300	850000	Hypo NOE Gruppe/AT	Wasserleitung Burggasse und Paradiesweg/Wüstenrot.	11.09.2019	0,882%	EUR	01.01.2020 - 31.12.2045
				Wasserleitung Burggasse und Paradiesweg/Wüstenrot.			
97 20400	851000	Hypo NOE Gruppe/AT	ABA BA 12 - Paradiesweg/Wüstenrotg.	11.09.2019	0,882%	EUR	01.01.2020 - 31.12.2045
				ABA BA 12 - Paradiesweg/Wüstenrotg.			
866 10892	851000	UniCredit Bank Austria/AT 53000/171065	ABA BA 08		0,000%	EUR	01.01.2003 - 31.12.2027
				Betriebe der Abwasserbeseitigung		EURIBOR	
866 20200	851000	UniCredit Bank Austria/AT	ABA BA 11 04.10.2017/Land NÖ	28.06.2017	1,940%	EUR	01.01.2018 - 31.12.2044
				ABA BA 11		nieder verzin	
866 30972	850000	UniCredit Bank Austria/AT	Wasserleitungsanierung Granatzbühelgasse	28.06.2017	2,070%	EUR	01.09.2017 - 31.12.2042
				Straßensanierung Granatzbühelgasse			

1.4.2. ... von Finanzunternehmen im Ausland

1.5. ... von Sonstigen

Zwischensumme

2. Finanzschulden für den laufenden Aufwand

2.1. ... von Trägern des öffentlichen Rechts

2.1.1. ... von Bund, Bundesfonds, Bundeskammern

Kontonummer Darlehensnr.	Darlehenshöhe Gesamt	Buchwert 31.12.2021	Zugang	Tilgung	Zinsen	Summe Schuldendienst	Schuldendienst- ersätze	Buchwert 31.12.2022	Netto Schuldendienst
23 10862	1.017.419,68	173.500,00		49.400,00	500,00	49.900,00		124.100,00	49.900,00
23 10882	376.500,00	121.300,00		17.000,00	800,00	17.800,00		104.300,00	17.800,00
23 20000	160.000,00	123.500,00		6.400,00	400,00	6.800,00		117.100,00	6.800,00
97 20001	300.000,00	255.700,00		10.800,00	3.100,00	13.900,00		244.900,00	13.900,00
97 20020	80.000,00	42.800,00		1.800,00	400,00	2.200,00		41.000,00	2.200,00
97 20300	165.000,00	153.000,00		6.000,00	1.300,00	7.300,00		147.000,00	7.300,00
97 20400	150.000,00	139.200,00		5.500,00	1.300,00	6.800,00		133.700,00	6.800,00
866 10892	3.700.000,00	1.530.400,00		161.100,00	100,00	161.200,00		1.369.300,00	161.200,00
866 20200	1.000.000,00	904.200,00		33.200,00	17.600,00	50.800,00		871.000,00	50.800,00
866 30972	110.000,00	95.900,00		3.700,00	1.900,00	5.600,00		92.200,00	5.600,00
		7.455.600,00	420.000,00	813.800,00	50.700,00	864.500,00	2.100,00	7.061.800,00	862.400,00

Kontonummer Darlehensnr.	Ansatz	Darlehensgeber/Staat Aktenzahl	Verwendungszweck Genehmigungsdatum/-vermerk	Beschluss- Datum	Zinssatz	Währung	Laufzeit
						Zinsindikator	
2.1.2.			... von Ländern, Landesfonds, Landeskammern				
2.1.3.			... von Gemeinden, Gemeindeverbänden, Gemeindefonds				
2.1.4.			... von Sozialversicherungsträgern				
2.1.5.			... von sonstigen Trägern des öffentlichen Rechts				
2.2.			... von Beteiligungen der Gebietskörperschaft (ohne Finanzunternehmungen)				
2.3.			... von Unternehmen (ohne Beteiligungen und ohne Finanzunternehmungen)				
2.4.			... von Finanzunternehmen				
2.4.1.			... von Finanzunternehmen im Inland				
2.4.2.			... von Finanzunternehmen im Ausland				
2.5.			... von Sonstigen				

Zwischensumme**SUMME (1 und 2)**

Davon ohne A85-89

Davon A85-89

Kontonummer Darlehensnr.	Darlehenshöhe Gesamt	Buchwert 31.12.2021	Zugang	Tilgung	Zinsen	Summe Schuldendienst	Schuldendienst- ersätze	Buchwert 31.12.2022	Netto Schuldendienst
		0,00	0,00	0,00	0,00	0,00	0,00	0,00	0,00
		7.455.600,00	420.000,00	813.800,00	50.700,00	864.500,00	2.100,00	7.061.800,00	862.400,00
		439.000,00	420.000,00	187.500,00	5.200,00	192.700,00	2.000,00	671.500,00	190.700,00
		7.016.600,00	0,00	626.300,00	45.500,00	671.800,00	100,00	6.390.300,00	671.700,00

Nachweis über hausinterne Vergütungen (Anlage 6f)

Gruppenebene	Erträge	Aufwendungen
0 Vertretungskörper und allgemeine Verwaltung	0,00	0,00
1 Öffentliche Ordnung und Sicherheit	0,00	0,00
2 Unterricht, Erziehung, Sport und Wissenschaft	0,00	0,00
3 Kunst, Kultur und Kultus	0,00	0,00
4 Soziale Wohlfahrt und Wohnbauförderung	0,00	0,00
5 Gesundheit	0,00	0,00
6 Straßen- und Wasserbau, Verkehr	0,00	0,00
7 Wirtschaftsförderung	0,00	0,00
8 Dienstleistungen	0,00	0,00
9 Finanzwirtschaft	0,00	0,00
Summe	0,00	0,00

MFP - Ergebnishaushalt Gesamt 1. und 2. Ebene
- interne Vergütungen enthalten

MVAG	Mittelverwendungs- und aufbringungsgruppen (1. und 2. Ebene)	VA 2022	Plan 2023	Plan 2024	Plan 2025	Plan 2026
211	Erträge aus der operativen Verwaltungstätigkeit	5.313.600,00	5.187.900,00	5.222.700,00	5.257.600,00	5.309.900,00
2111	Erträge aus eigenen Abgaben	875.600,00	883.600,00	891.600,00	899.600,00	906.600,00
2112	Erträge aus Ertragsanteilen	2.508.000,00	2.533.100,00	2.558.500,00	2.584.000,00	2.610.000,00
2113	Erträge aus Gebühren	1.428.800,00	1.429.900,00	1.431.000,00	1.432.100,00	1.449.900,00
2114	Erträge aus Leistungen	129.600,00	130.000,00	130.300,00	130.600,00	131.800,00
2115	Erträge aus Besitz und wirtschaftlicher Tätigkeit	183.300,00	183.300,00	183.300,00	183.300,00	183.400,00
2116	Erträge aus Veräußerung und sonstige Erträge	188.300,00	28.000,00	28.000,00	28.000,00	28.200,00
2117	Nicht finanzierungswirksame operative Erträge					
212	Erträge aus Transfers	917.600,00	402.100,00	404.700,00	407.200,00	347.100,00
2121	Transferertrag von Trägern des öffentlichen Rechts	801.800,00	286.300,00	288.900,00	291.400,00	231.300,00
2122	Transferertrag von Beteiligungen					
2123	Transferertrag von Unternehmen (mit Finanzunternehmen)					
2124	Transferertrag von Haushalten und Organisationen ohne Erwerbscharakter	5.000,00	5.000,00	5.000,00	5.000,00	5.000,00
2125	Transferertrag vom Ausland					
2126	Investitions- und Tilgungszuschüsse zwischen Unternehmungen und Betrieben der Gebietskörperschaft und der Gebietskörperschaft					
2127	Nicht finanzierungswirksamer Transferertrag	110.800,00	110.800,00	110.800,00	110.800,00	110.800,00
213	Finanzerträge	200,00	200,00	200,00	200,00	200,00
2131	Erträge aus Zinsen	200,00	200,00	200,00	200,00	200,00
2132	Erträge aus Zinsen aus derivativen Finanzinstrumenten ohne Grundgeschäft					
2133	Erträge aus Gewinnentnahmen von marktbestimmten Betrieben					
2134	Sonstige Finanzerträge					
2135	Erträge aus Dividenden/Gewinnausschüttungen					
2136	Sonstige nicht finanzierungswirksame Finanzerträge					
21	Summe Erträge	6.231.400,00	5.590.200,00	5.627.600,00	5.665.000,00	5.657.200,00
221	Personalaufwand	1.484.800,00	1.520.100,00	1.516.800,00	1.548.400,00	1.580.200,00
2211	Personalaufwand (Bezüge, Nebengeb., Mehrleistungen)	1.186.000,00	1.214.700,00	1.212.700,00	1.237.700,00	1.262.800,00
2212	Gesetzlicher und freiwilliger Sozialaufwand	298.800,00	305.400,00	304.100,00	310.700,00	317.400,00
2213	Sonstiger Personalaufwand					
2214	Nicht finanzierungswirksamer Personalaufwand					
222	Sachaufwand (ohne Transferaufwand)	2.647.700,00	2.406.900,00	2.409.300,00	2.398.400,00	2.389.600,00
2221	Gebrauchs- und Verbrauchsgüter, Handelswaren	158.800,00	155.700,00	156.600,00	157.500,00	158.900,00
2222	Verwaltungs- und Betriebsaufwand	367.200,00	354.000,00	350.400,00	349.400,00	349.400,00

MVAG	Mittelverwendungs- und aufbringungsgruppen (1. und 2. Ebene)	VA 2022	Plan 2023	Plan 2024	Plan 2025	Plan 2026
2223	Leasing- und Mietaufwand	166.700,00	167.400,00	168.200,00	168.900,00	170.000,00
2224	Instandhaltung	229.900,00	227.800,00	230.000,00	227.900,00	230.200,00
2225	Sonstiger Sachaufwand	607.000,00	465.900,00	470.200,00	474.600,00	479.600,00
2226	Nicht finanzierungswirksamer Sachaufwand	1.118.100,00	1.036.100,00	1.033.900,00	1.020.100,00	1.001.500,00
223	Transferaufwand (laufende Transfers und Kapitaltransfers)	2.223.600,00	1.990.400,00	2.040.100,00	2.091.600,00	2.145.000,00
2231	Transferaufwand an Träger des öffentlichen Rechts	1.652.100,00	1.454.800,00	1.504.500,00	1.556.000,00	1.609.300,00
2232	Transferaufwand an Beteiligungen					
2233	Transferaufwand an Unternehmen (mit Finanzunternehmen)	468.000,00	443.000,00	443.000,00	443.000,00	443.000,00
2234	Transferaufwand an Haushalte und Organisationen ohne Erwerbscharakter	103.500,00	92.600,00	92.600,00	92.600,00	92.700,00
2235	Transferaufwand an das Ausland					
2236	Investitions- und Tilgungszuschüsse zwischen Unternehmungen und Betrieben der Gebietskörperschaft und der Gebietskörperschaft					
2237	Nicht finanzierungswirksamer Transferaufwand					
224	Finanzaufwand	53.700,00	51.500,00	47.700,00	43.500,00	42.900,00
2241	Zinsen aus Finanzschulden, Finanzierungsleasing, Forderungskauf und derivativen Finanzinstrumenten mit Grundgeschäft	51.200,00	49.000,00	45.200,00	41.000,00	40.300,00
2242	Zinsen und sonstige Aufwendungen aus derivativen Finanzinstrumenten ohne Grundgeschäft					
2243	Gewinnentnahmen von Unternehmungen und marktbestimmten Betrieben der Gebietskörperschaft (innerhalb der Gebietskörperschaft)					
2244	Sonstiger Finanzaufwand	2.500,00	2.500,00	2.500,00	2.500,00	2.600,00
2245	Nicht finanzierungswirksamer Finanzaufwand					
22	Summe Aufwendungen	6.409.800,00	5.968.900,00	6.013.900,00	6.081.900,00	6.157.700,00
SA0	Saldo (0) Nettoergebnis (21 - 22)	-178.400,00	-378.700,00	-386.300,00	-416.900,00	-500.500,00
230	Entnahmen von Haushaltsrücklagen	178.400,00	0,00	0,00	0,00	0,00
2301	Entnahmen von Haushaltsrücklagen	178.400,00				
240	Zuweisung an Haushaltsrücklagen	0,00	0,00	0,00	0,00	0,00
2401	Zuweisung an Haushaltsrücklagen					
23	Summe Haushaltsrücklagen	178.400,00	0,00	0,00	0,00	0,00
SA00	Nettoergebnis nach Zuweisung und Entnahmen von Haushaltsrücklagen (Saldo 0 +/- SU23)	0,00	-378.700,00	-386.300,00	-416.900,00	-500.500,00

MFP - Finanzierungshaushalt Gesamt 1. und 2. Ebene
- interne Vergütungen enthalten

MVAG	Mittelverwendungs- und aufbringungsgruppen (1. und 2. Ebene)	VA 2022	Plan 2023	Plan 2024	Plan 2025	Plan 2026
311	Einzahlungen aus der operativen Verwaltungstätigkeit	5.313.600,00	5.187.900,00	5.222.700,00	5.257.600,00	5.309.900,00
3111	Einzahlungen aus eigenen Abgaben	875.600,00	883.600,00	891.600,00	899.600,00	906.600,00
3112	Einzahlungen aus Ertragsanteilen	2.508.000,00	2.533.100,00	2.558.500,00	2.584.000,00	2.610.000,00
3113	Einzahlungen aus Gebühren	1.428.800,00	1.429.900,00	1.431.000,00	1.432.100,00	1.449.900,00
3114	Einzahlungen aus Leistungen	129.600,00	130.000,00	130.300,00	130.600,00	131.800,00
3115	Einzahlungen aus Besitz und wirtschaftlicher Tätigkeit	183.300,00	183.300,00	183.300,00	183.300,00	183.400,00
3116	Einzahlungen aus Veräußerung von geringwertigen Wirtschaftsgütern (GWG) und sonstige Einzahlungen	188.300,00	28.000,00	28.000,00	28.000,00	28.200,00
312	Einzahlungen aus Transfers (ohne Kapitaltransfers)	806.800,00	291.300,00	293.900,00	296.400,00	236.300,00
3121	Transferzahlungen von Trägern des öffentlichen Rechts	801.800,00	286.300,00	288.900,00	291.400,00	231.300,00
3122	Transferzahlungen von Beteiligungen					
3123	Transferzahlungen von Unternehmen (inkl. Finanzunternehmen)					
3124	Transferzahlungen von Haushalte und Organisationen ohne Erwerbscharakter	5.000,00	5.000,00	5.000,00	5.000,00	5.000,00
3125	Transferzahlungen vom Ausland					
3126	Investitions- und Tilgungszuschüsse zwischen Unternehmungen und Betrieben der Gebietskörperschaft und der Gebietskörperschaft					
313	Einzahlungen aus Finanzerträgen	200,00	200,00	200,00	200,00	200,00
3131	Einzahlungen aus Zinserträgen	200,00	200,00	200,00	200,00	200,00
3133	Einzahlungen aus Gewinnentnahmen von marktbestimmten Betrieben					
3134	Sonstige Einzahlungen aus Finanzerträgen					
3135	Einzahlungen aus Dividenden/Gewinnausschüttungen					
31	Summe Einzahlungen operative Gebarung	6.120.600,00	5.479.400,00	5.516.800,00	5.554.200,00	5.546.400,00
321	Auszahlungen aus Personalaufwand	1.484.800,00	1.520.100,00	1.516.800,00	1.548.400,00	1.580.200,00
3211	Auszahlungen für Personalaufwand Bezüge, Nebengebühren, und Mehrleistungsvergütungen)	1.186.000,00	1.214.700,00	1.212.700,00	1.237.700,00	1.262.800,00
3212	Auszahlungen für gesetzliche und freiwillige Sozialaufwendungen	298.800,00	305.400,00	304.100,00	310.700,00	317.400,00
3213	Auszahlungen aus sonstigem Personalaufwand					
322	Auszahlungen aus Sachaufwand (ohne Transferaufwand)	1.529.600,00	1.370.800,00	1.375.400,00	1.378.300,00	1.388.100,00
3221	Auszahlungen für Gebrauchs- und Verbrauchsgüter, Handelswaren	158.800,00	155.700,00	156.600,00	157.500,00	158.900,00
3222	Auszahlungen für Verwaltungs- und Betriebsaufwand	367.200,00	354.000,00	350.400,00	349.400,00	349.400,00
3223	Auszahlungen für Leasing- und Mietaufwand	166.700,00	167.400,00	168.200,00	168.900,00	170.000,00
3224	Auszahlungen für Instandhaltung	229.900,00	227.800,00	230.000,00	227.900,00	230.200,00
3225	Sonstige Auszahlungen aus Sachaufwand	607.000,00	465.900,00	470.200,00	474.600,00	479.600,00
323	Auszahlungen aus Transfers (ohne Kapitaltransfers)	1.986.600,00	1.990.400,00	2.040.100,00	2.091.600,00	2.145.000,00
3231	Transferzahlungen an Träger des öffentlichen Rechts	1.415.100,00	1.454.800,00	1.504.500,00	1.556.000,00	1.609.300,00
3232	Transferzahlungen an Beteiligungen					

MVAG	Mittelverwendungs- und aufbringungsgruppen (1. und 2. Ebene)	VA 2022	Plan 2023	Plan 2024	Plan 2025	Plan 2026
3233	Transferzahlungen an Unternehmen (inkl. Finanzunternehmen)	468.000,00	443.000,00	443.000,00	443.000,00	443.000,00
3234	Transferzahlungen an Haushalte und Organisationen ohne Erwerbscharakter	103.500,00	92.600,00	92.600,00	92.600,00	92.700,00
3235	Transferzahlungen an das Ausland					
3236	Investitions- und Tilgungszuschüsse zwischen Unternehmungen und Betrieben der Gebietskörperschaft und der Gebietskörperschaft					
324	Auszahlungen aus Finanzaufwand	53.700,00	51.500,00	47.700,00	43.500,00	42.900,00
3241	Auszahlungen für Zinsaufwand, für Finanzierungsleasing, für Forderungskauf, für Finanzschulden und derivative Finanzinstrumente mit Grundgeschäft	51.200,00	49.000,00	45.200,00	41.000,00	40.300,00
3242	Auszahlungen für Zinsen aus derivativen Finanzinstrumenten ohne Grundgeschäft					
3243	Auszahlung aus Gewinnentnahmen von marktbestimmten Betrieben					
3244	Sonstige Auszahlungen aus Finanzaufwendungen	2.500,00	2.500,00	2.500,00	2.500,00	2.600,00
32	Summe Auszahlungen operative Gebarung	5.054.700,00	4.932.800,00	4.980.000,00	5.061.800,00	5.156.200,00
SA1	Saldo (1) Geldfluss aus der Operativen Gebarung (31 – 32)	1.065.900,00	546.600,00	536.800,00	492.400,00	390.200,00
331	Einzahlungen aus der Investitionstätigkeit	0,00	0,00	0,00	0,00	0,00
3311	Einzahlungen aus der Veräußerung von immateriellem Vermögen					
3312	Einzahlungen aus der Veräußerung von Grundstücken und Grundstückeinrichtungen					
3313	Einzahlungen aus der Veräußerung von Gebäuden und Bauten					
3314	Einzahlungen aus der Veräußerung von technischen Anlagen, Fahrzeuge und Maschinen					
3315	Einzahlungen aus der Veräußerung von Amts-, Betriebs- und Geschäftsausstattung					
3316	Einzahlungen aus der Veräußerung von Kulturgütern					
3317	Einzahlungen aus der Veräußerung von Beteiligungen					
332	Einzahlungen aus der Rückzahlung von Darlehen sowie gewährten Vorschüssen	0,00	0,00	0,00	0,00	0,00
3321	Einzahlungen aus Darlehen an Träger des öffentlichen Rechts					
3322	Einzahlungen aus Darlehen an Beteiligungen					
3323	Einzahlungen aus Darlehen an Unternehmen und Haushalte					
3325	Einzahlungen aus Vorschüssen und Anzahlungen					
333	Einzahlungen aus Kapitaltransfers	278.100,00	147.500,00	142.700,00	136.700,00	111.800,00
3331	Kapitaltransferzahlungen von Trägern des öffentlichen Rechts	253.100,00	122.500,00	117.700,00	111.700,00	86.800,00
3332	Kapitaltransferzahlungen von Beteiligungen					
3333	Kapitaltransferzahlungen von Unternehmen					
3334	Kapitaltransferzahlungen von Haushalten und Organisationen ohne Erwerbscharakter	25.000,00	25.000,00	25.000,00	25.000,00	25.000,00
3335	Kapitaltransferzahlungen vom Ausland					
33	Summe Einzahlungen investive Gebarung	278.100,00	147.500,00	142.700,00	136.700,00	111.800,00
341	Auszahlungen aus der Investitionstätigkeit	791.000,00	17.700,00	17.700,00	17.700,00	17.900,00

MVAG	Mittelverwendungs- und aufbringungsgruppen (1. und 2. Ebene)	VA 2022	Plan 2023	Plan 2024	Plan 2025	Plan 2026
3411	Auszahlungen für den Erwerb von immateriellem Vermögen	17.700,00	700,00	700,00	700,00	700,00
3412	Auszahlungen für den Erwerb von Grundstücken und Grundstückseinrichtungen	340.300,00	10.000,00	10.000,00	10.000,00	10.200,00
3413	Auszahlungen für den Erwerb von Gebäuden und Bauten					
3414	Auszahlungen für den Erwerb von technischen Anlagen, Fahrzeuge und Maschinen	427.000,00	7.000,00	7.000,00	7.000,00	7.000,00
3415	Auszahlungen für den Erwerb von Amts-, Betriebs- und Geschäftsausstattung	6.000,00				
3416	Auszahlungen für den Erwerb von Kulturgütern					
3417	Auszahlungen für den Erwerb von Beteiligungen					
342	Auszahlungen von gewährten Darlehen sowie gewährten Vorschüssen	0,00	0,00	0,00	0,00	0,00
3421	Auszahlung von Darlehen an Träger des öffentlichen Rechts					
3422	Auszahlung von Darlehen an Beteiligungen					
3423	Auszahlung von Darlehen an Unternehmen und Haushalte					
3425	Auszahlungen von Vorschüssen und Anzahlungen					
343	Auszahlungen aus Kapitaltransfers	237.000,00	0,00	0,00	0,00	0,00
3431	Kapitaltransferzahlungen an Träger des öffentlichen Rechts	237.000,00				
3432	Kapitaltransferzahlungen an Beteiligungen					
3433	Kapitaltransferzahlungen an Unternehmen (Finanzunternehmen)					
3434	Kapitaltransferzahlungen an Haushalte und Organisationen ohne Erwerbscharakter					
3435	Kapitaltransferzahlungen an das Ausland					
34	Summe Auszahlungen investive Gebarung	1.028.000,00	17.700,00	17.700,00	17.700,00	17.900,00
SA2	Saldo (2) Geldfluss aus der Investiven Gebarung (33 – 34)	-749.900,00	129.800,00	125.000,00	119.000,00	93.900,00
SA3	Saldo (3) Nettofinanzierungssaldo (Saldo 1 + Saldo 2)	316.000,00	676.400,00	661.800,00	611.400,00	484.100,00
351	Einzahlungen aus der Aufnahme von Finanzschulden	420.000,00	0,00	0,00	0,00	0,00
3511	Einzahlungen aus empfangenen Darlehen von öffentlichen Körperschaften und Rechtsträgern					
3512	Einzahlungen aus empfangenen Darlehen von Beteiligungen					
3513	Einzahlungen aus empfangenen Darlehen von Unternehmen und privaten Haushalten					
3514	Einzahlungen aus Finanzschulden (Finanzunternehmen)	420.000,00				
353	Einzahlungen infolge eines Kapitaltausch bei derivativen Finanzinstrumenten mit Grundgeschäft	0,00	0,00	0,00	0,00	0,00
3530	Einzahlungen infolge eines Kapitaltausch bei derivativen Finanzinstrumenten mit Grundgeschäft					
355	Einzahlungen aus dem Abgang von Finanzinstrumenten	0,00	0,00	0,00	0,00	0,00
3550	Einzahlungen aus dem Abgang von Finanzinstrumenten					
35	Summe Einzahlungen aus der Finanzierungstätigkeit	420.000,00	0,00	0,00	0,00	0,00

MVAG	Mittelverwendungs- und aufbringungsgruppen (1. und 2. Ebene)	VA 2022	Plan 2023	Plan 2024	Plan 2025	Plan 2026
361	Auszahlungen aus der Tilgung von Finanzschulden	813.800,00	670.200,00	671.800,00	649.800,00	559.200,00
3611	Auszahlungen aus empfangenen Darlehen von öffentlichen Körperschaften und Rechtsträgern	3.800,00	1.200,00	1.300,00	1.300,00	1.300,00
3612	Auszahlungen aus empfangenen Darlehen von Beteiligungen					
3613	Auszahlungen aus empfangenen Darlehen von Unternehmen und privaten Haushalten					
3614	Auszahlungen aus Finanzschulden	810.000,00	669.000,00	670.500,00	648.500,00	557.900,00
3615	Auszahlung aus der Rückzahlung von Leasingverbindlichkeiten					
363	Auszahlungen infolge eines Kapitaltausch bei derivativen Finanzinstrumenten mit Grundgeschäft	0,00	0,00	0,00	0,00	0,00
3630	Auszahlungen infolge eines Kapitaltausch bei derivativen Finanzinstrumenten mit Grundgeschäft					
365	Auszahlungen für den Erwerb von Finanzinstrumenten	0,00	0,00	0,00	0,00	0,00
3650	Auszahlungen für den Erwerb von Finanzinstrumenten					
36	Summe Auszahlungen aus der Finanzierungstätigkeit	813.800,00	670.200,00	671.800,00	649.800,00	559.200,00
SA4	Saldo (4) Geldfluss aus der Finanzierungstätigkeit (35 – 36)	-393.800,00	-670.200,00	-671.800,00	-649.800,00	-559.200,00
SA5	Saldo (5) Geldfluss aus der voranschlagswirksamen Gebarung (Saldo 3 + Saldo 4)	-77.800,00	6.200,00	-10.000,00	-38.400,00	-75.100,00

Haushaltspotential (aufbauend auf die Ergebnisrechnung)

Voranschlag 2022

Marktgemeinde Puchberg/Schneeberg

Haushaltspotential (aufbauend auf der Ergebnisrechnung)

MVAG	Mittelverwendungs- und -aufbringungsgruppen	Mittelaufbringung	Mittelverwendung	Saldo
211	Erträge aus der operativen Verwaltungstätigkeit	5.313.600,00		
212	Erträge aus Transfers	917.600,00		
213	Finanzerträge	200,00		
Summe Erträge (SU 21)		6.231.400,00		
2117	Nicht finanzierungswirksame operative Erträge (Auflösung von Rückstellungen und Aktivierte Eigenleistungen)			
2127	Nicht finanzierungswirksamer Transferertrag (Auflösung von Investitionszuschüssen)	-110.800,00		
2136	Sonstige nicht finanzierungswirksame Finanzerträge (Auflösung von RS Bewertung von Beteiligungen und aktiven Finanzinstrumenten)			
Nicht finanzwirksame Erträge		-110.800,00		
Finanzwirksame Erträge		6.120.600,00		
221	Personalaufwand		1.484.800,00	
222	Sachaufwand (ohne Transferaufwand)		2.643.700,00	
223	Transferaufwand (laufende Transfers und Kapitaltransfers)		2.227.600,00	
224	Finanzaufwand		53.700,00	
Summe Aufwendungen (SU 22)			6.409.800,00	
2214	Nicht finanzierungswirksamer Personalaufwand (Dotierung RS für Abfertigungen, Jubiläum u. nicht konsumierte Urlaube)			
2226	Nicht finanzierungswirksamer Sachaufwand (inkl. Abschreibungen, Dotierung von RS Prozess, ausstehende Rechnungen)		-1.118.100,00	
2237	Nicht finanzierungswirksamer Transferaufwand (Dotierungen von RS f. Pensionen)			
2245	Nicht finanzierungswirksamer Finanzaufwand (Wertberichtigungen zu Finanzinstrumenten, Aufwendungen aus der Bewertung von Beteiligungen)			
Nicht finanzwirksame Aufwendungen			-1.118.100,00	
Finanzwirksame Aufwendungen			5.291.700,00	
Finanzwirksames Ergebnis		6.120.600,00	5.291.700,00	828.900,00

Voranschlag 2022

Marktgemeinde Puchberg/Schneeberg

Haushaltspotential (aufbauend auf der Ergebnisrechnung)

MVAG	Mittelverwendungs- und -aufbringungsgruppen	Mittelaufbringung	Mittelverwendung	Saldo
332	Einzahlungen aus der Rückzahlung von Darlehen sowie gewährten Vorschüssen (ohne 3325 mit Projektcode - Anzahlungen)			
1141	Vorräte (- Veränderung)			
1142	Gegebene Anzahlungen auf Vorräte (- Veränderung)			
1540	Passive Rechnungsabgrenzung Einzahlungen der Kontengruppe 000-089, die keinem Projekt mit Projektcode 1 zugeordnet sind Einzahlungen der Kontengruppe 30, die keinem Projekt mit Projektcode 1 zugeordnet sind - Erträge der Kontogruppe 80 mit Projektcode 1	158.600,00		
2301	Entnahmen von Rücklagen endfälliger Darlehen (Kontengruppe 893)			
Jährliche wiederkehrende Einzahlungen		158.600,00		
36	Auszahlungen aus der Finanzierungstätigkeit (ohne Projektcode 1)		655.800,00	
2401	Zuweisung an Rücklagen endfälliger Darlehen (Kontengruppe 793)			
342	Auszahlungen von gewährten Darlehen sowie gewährten Vorschüssen (ohne 3425 mit Projektcode - Anzahlungen)			
1141	Vorräte (+ Veränderung)			
1142	Gegebene Anzahlungen auf Vorräte (+ Veränderung)			
1170	Aktive Rechnungsabgrenzung Auszahlungen (Investitionen) der Kontengruppe 000-083, die keinem Projekt mit Projektcode 1 zugeordnet sind		13.700,00	
Jährliche wiederkehrende Auszahlungen			669.500,00	
	Kontengruppe 871, KT der Ergebnisrechnung, mit Projektcode (BZ)	-249.500,00		
Summe Kapitaltransfers der Ergebnisrechnung		-249.500,00		
Jährliches Haushaltspotential		6.029.700,00	5.961.200,00	68.500,00
	Jährliches Haushaltspotential	68.500,00		
	kumuliertes Haushaltspotential zum 31.12.2021 (Vorjahr)	169.600,00		
Verfügbares Haushaltspotential		238.100,00		

Voranschlag 2022

Marktgemeinde Puchberg/Schneeberg

Haushaltspotential (aufbauend auf der Ergebnisrechnung)

MVAG	Mittelverwendungs- und -aufbringungsgruppen	Mittelaufbringung	Mittelverwendung	Saldo
informativ	im verfügbaren Haushaltspotential enthaltene Bedarfszuweisungen zur Liquiditätssteigerung aus Kontogruppe 871, KT der Ergebnisrechnung ohne Projektcode	237.000,00		
informativ	tatsächlicher Liquiditätsbedarf ohne Rücklagenauflösung (Abgang)	1.100,00		
2401	Zuweisung an Haushaltsrücklagen (Kontengruppe 794)			
2401	Zuweisung an Haushaltsrücklagen (Kontengruppe 795)			
Jährliche Aufwände für Rücklagen			0,00	
2301	Entnahmen von Haushaltsrücklagen (Kontengruppe 894)			
2301	Entnahmen von Haushaltsrücklagen (Kontengruppe 895)			
Jährliche RL-Erträge f. Investitionen (finanzw.)		0,00		
Endbestand kumuliertes Haushaltspotential		238.100,00	0,00	238.100,00
- Zuweisungen und Umbuchungen an investive Vorhaben				140.300,00
+ Rückführungen und Umbuchungen von investiven Vorhaben				
Endstand kumuliertes Haushaltspotential nach Berücksichtigung von Zuweisungen und Rückführungen investive Vorhaben				97.800,00

Nachweis der Investitionstätigkeit

Vorhaben	Vorhabensbezeichnung	RA Vorjahre	VA 2021	VA 2022	Plan 2023	Plan 2024	Plan 2025	Plan 2026	Plan Gesamt (gerundet)
Konto	Bezeichnung								
2000000	Sonstige Investitionen (2020 bis 2099)								
	Auszahlungen - Investitionen - Mittelverwendung	32.200,17	2.200,00	13.700,00	7.700,00	7.700,00	7.700,00	7.700,00	78.900,00
	Anschaffungs- oder Herstellungskosten	32.200,17	2.200,00	13.700,00	7.700,00	7.700,00	7.700,00	7.700,00	78.900,00
	1/010000-070000 Computerprogramme	563,13	700,00	700,00	700,00	700,00	700,00	700,00	4.800,00
	1/212000-042000 Ankauf eines Smartboards	1.620,00		6.000,00					7.600,00
	1/262000-001000 Ankauf Trainingsplatz	10.978,68							11.000,00
	1/263000-042000 Betriebsausstattung		1.500,00						1.500,00
	1/815000-020000 Ankauf von Maschinen			1.000,00	1.000,00	1.000,00	1.000,00	1.000,00	5.000,00
	1/820000-030000 Ankauf von Werkzeugen	1.210,08		4.000,00	4.000,00	4.000,00	4.000,00	4.000,00	21.200,00
	1/820000-040000 Ankauf von Fahrzeugen und Reifen	17.828,28		2.000,00	2.000,00	2.000,00	2.000,00	2.000,00	27.800,00
	Einzahlungen - Finanzierung - Mittelaufbringung	0,00	0,00	0,00	0,00	0,00	0,00	0,00	0,00
	Mittel aus Geldfluss aus der operativen Gebarung	0,00	0,00	0,00	0,00	0,00	0,00	0,00	0,00
	Bedarfszuweisungen/KTZ	0,00	0,00	0,00	0,00	0,00	0,00	0,00	0,00
	Haushaltsrücklagen/Zahlungsmittelreserven	0,00	0,00	0,00	0,00	0,00	0,00	0,00	0,00
	Sonstige Kapitaltransfers und Subventionen	0,00	0,00	0,00	0,00	0,00	0,00	0,00	0,00
	Darlehen	0,00	0,00	0,00	0,00	0,00	0,00	0,00	0,00
	Finanzierungsleasing	0,00	0,00	0,00	0,00	0,00	0,00	0,00	0,00
	Veräußerung langfristiges Vermögen und sonstiges	0,00	0,00	0,00	0,00	0,00	0,00	0,00	0,00
	Finanzierungsergebnis 2000000	-32.200,17	-2.200,00	-13.700,00	-7.700,00	-7.700,00	-7.700,00	-7.700,00	-78.900,00
	<i>inklusive Vorjahre (gerundet)</i>		-34.400,00	-48.100,00	-55.800,00	-63.500,00	-71.200,00	-78.900,00	

Vorhaben	Vorhabensbezeichnung	RA Vorjahre	VA 2021	VA 2022	Plan 2023	Plan 2024	Plan 2025	Plan 2026	Plan Gesamt (gerundet)
Konto	Bezeichnung								
1000004	Flächenwidmungsplan (2012 bis 2022)								
	Auszahlungen - Investitionen - Mittelverwendung	11.193,90	10.000,00	17.000,00	0,00	0,00	0,00	0,00	38.200,00
	Anschaffungs- oder Herstellungskosten	11.193,90	10.000,00	17.000,00	0,00	0,00	0,00	0,00	38.200,00
5/031000-070000	Aktivierungsfähige Rechte (immaterielle Vermögenswerte)	11.193,90	10.000,00	17.000,00					38.200,00
	Einzahlungen - Finanzierung - Mittelaufbringung	11.193,90	10.000,00	17.000,00	0,00	0,00	0,00	0,00	38.200,00
	Mittel aus Geldfluss aus der operativen Gebarung	11.193,90	3.000,00	10.000,00	0,00	0,00	0,00	0,00	24.200,00
6/031000+829910	Mittel für investive Gebarung			10.000,00					10.000,00
2/910000+829100	Sonstige Erträge operativen Gebarung - Flächenwidmungsplan	11.193,90							11.200,00
2/910000+829910	Zuführung investive Gebarung Flächenwidmungsplan		3.000,00						3.000,00
	Bedarfszuweisungen/KTZ	0,00	7.000,00	7.000,00	0,00	0,00	0,00	0,00	14.000,00
6/031000+301000	Kapitaltransfers von Ländern, Landesfonds und Landeskammern		7.000,00						7.000,00
6/031000+871100	Landesförderung			7.000,00					7.000,00
	Haushaltsrücklagen/Zahlungsmittelreserven	0,00	0,00	0,00	0,00	0,00	0,00	0,00	0,00
	Sonstige Kapitaltransfers und Subventionen	0,00	0,00	0,00	0,00	0,00	0,00	0,00	0,00
	Darlehen	0,00	0,00	0,00	0,00	0,00	0,00	0,00	0,00
	Finanzierungsleasing	0,00	0,00	0,00	0,00	0,00	0,00	0,00	0,00
	Veräußerung langfristiges Vermögen und sonstiges	0,00	0,00	0,00	0,00	0,00	0,00	0,00	0,00
Finanzierungsergebnis 1000004		0,00	0,00	0,00	0,00	0,00	0,00	0,00	0,00
	<i>inklusive Vorjahre (gerundet)</i>		0,00	0,00	0,00	0,00	0,00	0,00	

Vorhaben	Vorhabensbezeichnung	RA Vorjahre	VA 2021	VA 2022	Plan 2023	Plan 2024	Plan 2025	Plan 2026	Plan Gesamt (gerundet)
Konto	Bezeichnung								
1006120	Gemeinde Straßenbau (1990 bis 2099)								
	Auszahlungen - Investitionen - Mittelverwendung	126.753,17	385.000,00	270.300,00	0,00	0,00	0,00	0,00	782.100,00
	Anschaffungs- oder Herstellungskosten	126.753,17	385.000,00	270.300,00	0,00	0,00	0,00	0,00	782.100,00
5/612000-002000	Gemeindestraßenbau	126.753,17	385.000,00	270.300,00					782.100,00
	Einzahlungen - Finanzierung - Mittelaufbringung	126.753,17	385.000,00	270.300,00	0,00	0,00	0,00	0,00	782.100,00
	Mittel aus Geldfluss aus der operativen Gebarung	126.753,17	0,00	70.300,00	0,00	0,00	0,00	0,00	197.100,00
6/612000+829910	Sonstige Erträge			70.300,00					70.300,00
2/910000+829000	Sonstige Erträge operativen Gebarung - Straße	126.753,17							126.800,00
	Bedarfszuweisungen/KTZ	0,00	200.000,00	200.000,00	0,00	0,00	0,00	0,00	400.000,00
6/612000+871000	Bedarfszuweisung		200.000,00	200.000,00					400.000,00
	Haushaltsrücklagen/Zahlungsmittelreserven	0,00	0,00	0,00	0,00	0,00	0,00	0,00	0,00
	Sonstige Kapitaltransfers und Subventionen	0,00	155.000,00	0,00	0,00	0,00	0,00	0,00	155.000,00
6/612000+300000	Kapitaltransfers von Bund, Bundesfonds und Bundeskammern		155.000,00						155.000,00
	Darlehen	0,00	30.000,00	0,00	0,00	0,00	0,00	0,00	30.000,00
99/30000	Straßenbau 2021		30.000,00						30.000,00
	Finanzierungsleasing	0,00	0,00	0,00	0,00	0,00	0,00	0,00	0,00
	Veräußerung langfristiges Vermögen und sonstiges	0,00	0,00	0,00	0,00	0,00	0,00	0,00	0,00
Finanzierungsergebnis 1006120		0,00	0,00	0,00	0,00	0,00	0,00	0,00	0,00
	<i>inklusive Vorjahre (gerundet)</i>		0,00	0,00	0,00	0,00	0,00	0,00	

Vorhaben	Vorhabensbezeichnung	RA Vorjahre	VA 2021	VA 2022	Plan 2023	Plan 2024	Plan 2025	Plan 2026	Plan Gesamt (gerundet)
Konto	Bezeichnung								
1007100	Wegerhaltung (1990 bis 2099)								
	Auszahlungen - Investitionen - Mittelverwendung	7.080,84	10.000,00	10.000,00	10.000,00	10.000,00	10.000,00	10.200,00	67.300,00
	Anschaffungs- oder Herstellungskosten	7.080,84	10.000,00	10.000,00	10.000,00	10.000,00	10.000,00	10.200,00	67.300,00
5/710000-002000	Wegerhaltung	7.080,84	10.000,00	10.000,00	10.000,00	10.000,00	10.000,00	10.200,00	67.300,00
	Einzahlungen - Finanzierung - Mittelaufbringung	7.080,84	10.000,00	10.000,00	11.000,00	11.000,00	11.000,00	11.200,00	71.300,00
	Mittel aus Geldfluss aus der operativen Gebarung	2.080,84	5.000,00	6.000,00	6.000,00	6.000,00	6.000,00	6.000,00	37.100,00
2/910000+829200	Sonstige Erträge operativen Gebarung - Wegerhaltung	2.080,84							2.100,00
2/910000+829911	Zuführung Investive Gebarung Wegerhaltung		5.000,00	6.000,00	6.000,00	6.000,00	6.000,00	6.000,00	35.000,00
	Bedarfszuweisungen/KTZ	5.000,00	5.000,00	4.000,00	5.000,00	5.000,00	5.000,00	5.200,00	34.200,00
6/710000+301000	Kapitaltransfers von Ländern, Landesfonds und Landeskammern	2.500,00	2.500,00	2.000,00	2.500,00	2.500,00	2.500,00	2.600,00	17.100,00
6/710000+871000	Kapitaltransfers aus Gemeinde-Bedarfszuweisungsmittel	2.500,00	2.500,00	2.000,00	2.500,00	2.500,00	2.500,00	2.600,00	17.100,00
	Haushaltsrücklagen/Zahlungsmittelreserven	0,00	0,00	0,00	0,00	0,00	0,00	0,00	0,00
	Sonstige Kapitaltransfers und Subventionen	0,00	0,00	0,00	0,00	0,00	0,00	0,00	0,00
	Darlehen	0,00	0,00	0,00	0,00	0,00	0,00	0,00	0,00
	Finanzierungsleasing	0,00	0,00	0,00	0,00	0,00	0,00	0,00	0,00
	Veräußerung langfristiges Vermögen und sonstiges	0,00	0,00	0,00	0,00	0,00	0,00	0,00	0,00
Finanzierungsergebnis 1007100		0,00	0,00	0,00	1.000,00	1.000,00	1.000,00	1.000,00	4.000,00
	<i>inklusive Vorjahre (gerundet)</i>		0,00	0,00	1.000,00	2.000,00	3.000,00	4.000,00	

Vorhaben	Vorhabensbezeichnung	RA Vorjahre	VA 2021	VA 2022	Plan 2023	Plan 2024	Plan 2025	Plan 2026	Plan Gesamt (gerundet)
Konto	Bezeichnung								
1008500	Wasserleitung Baukosten (2019 bis 2036)								
	Auszahlungen - Investitionen - Mittelverwendung	48.294,73	40.000,00	30.000,00	0,00	0,00	0,00	0,00	118.300,00
	Anschaffungs- oder Herstellungskosten	48.294,73	40.000,00	30.000,00	0,00	0,00	0,00	0,00	118.300,00
5/850000-004000	Wasser- und Abwasserbauten und -anlagen	48.294,73	40.000,00	30.000,00					118.300,00
	Einzahlungen - Finanzierung - Mittelaufbringung	48.294,73	50.000,00	30.000,00	10.000,00	10.000,00	10.000,00	10.000,00	168.300,00
	Mittel aus Geldfluss aus der operativen Gebarung	16.040,50	20.000,00	30.000,00	0,00	0,00	0,00	0,00	66.000,00
6/850000+829910	Sonstige Erträge		20.000,00	30.000,00					50.000,00
2/910000+829300	Sonstige Erträge operativen Gebarung - Wasserleitungsbau	16.040,50							16.000,00
	Bedarfszuweisungen/KTZ	0,00	0,00	0,00	0,00	0,00	0,00	0,00	0,00
	Haushaltsrücklagen/Zahlungsmittelreserven	0,00	0,00	0,00	0,00	0,00	0,00	0,00	0,00
	Sonstige Kapitaltransfers und Subventionen	32.254,23	30.000,00	0,00	10.000,00	10.000,00	10.000,00	10.000,00	102.300,00
6/850000+300000	Kapitaltransfers von Bund, Bundesfonds und Bundeskammern	18.750,66	20.000,00						38.800,00
2/850000+307000	Kapitaltransfers von privaten Haushalten und privaten Organisationen ohne Erwerbszweck und andere	13.503,57	10.000,00		10.000,00	10.000,00	10.000,00	10.000,00	63.500,00
	Darlehen	0,00	0,00	0,00	0,00	0,00	0,00	0,00	0,00
	Finanzierungsleasing	0,00	0,00	0,00	0,00	0,00	0,00	0,00	0,00
	Veräußerung langfristiges Vermögen und sonstiges	0,00	0,00	0,00	0,00	0,00	0,00	0,00	0,00
	Finanzierungsergebnis 1008500	0,00	10.000,00	0,00	10.000,00	10.000,00	10.000,00	10.000,00	50.000,00
	<i>inklusive Vorjahre (gerundet)</i>		10.000,00	10.000,00	20.000,00	30.000,00	40.000,00	50.000,00	

Vorhaben	Vorhabensbezeichnung	RA Vorjahre	VA 2021	VA 2022	Plan 2023	Plan 2024	Plan 2025	Plan 2026	Plan Gesamt (gerundet)
Konto	Bezeichnung								
1008510	ABA Kanalbau und Regenwasserkanal (2009 bis 2036)								
	Auszahlungen - Investitionen - Mittelverwendung	0,00	100.000,00	30.000,00	0,00	0,00	0,00	0,00	130.000,00
	Anschaffungs- oder Herstellungskosten	0,00	100.000,00	30.000,00	0,00	0,00	0,00	0,00	130.000,00
	5/851000-004000 Wasser- und Abwasserbauten und -anlagen		100.000,00	30.000,00					130.000,00
	Einzahlungen - Finanzierung - Mittelaufbringung	0,00	100.000,00	30.000,00	0,00	0,00	0,00	0,00	130.000,00
	Mittel aus Geldfluss aus der operativen Gebarung	0,00	50.000,00	30.000,00	0,00	0,00	0,00	0,00	80.000,00
	6/851000+829910 Sonstige Erträge		50.000,00	30.000,00					80.000,00
	Bedarfszuweisungen/KTZ	0,00	0,00	0,00	0,00	0,00	0,00	0,00	0,00
	Haushaltsrücklagen/Zahlungsmittelreserven	0,00	0,00	0,00	0,00	0,00	0,00	0,00	0,00
	Sonstige Kapitaltransfers und Subventionen	0,00	50.000,00	0,00	0,00	0,00	0,00	0,00	50.000,00
	6/851000+300000 KIP 2021		50.000,00						50.000,00
	Darlehen	0,00	0,00	0,00	0,00	0,00	0,00	0,00	0,00
	Finanzierungsleasing	0,00	0,00	0,00	0,00	0,00	0,00	0,00	0,00
	Veräußerung langfristiges Vermögen und sonstiges	0,00	0,00	0,00	0,00	0,00	0,00	0,00	0,00
Finanzierungsergebnis 1008510		0,00	0,00	0,00	0,00	0,00	0,00	0,00	0,00
	<i>inklusive Vorjahre (gerundet)</i>		0,00	0,00	0,00	0,00	0,00	0,00	

Vorhaben	Vorhabensbezeichnung	RA Vorjahre	VA 2021	VA 2022	Plan 2023	Plan 2024	Plan 2025	Plan 2026	Plan Gesamt (gerundet)
Konto	Bezeichnung								
1163001	Ankauf HLF f. FF Puchberg (2022 bis 2099)								
Geplante Gesamtkosten:	420.000,00								
Auszahlungen - Investitionen - Mittelverwendung		0,00	0,00	578.000,00	43.200,00	43.200,00	43.200,00	43.200,00	750.800,00
Anschaffungs- oder Herstellungskosten		0,00	0,00	578.000,00	43.200,00	43.200,00	43.200,00	43.200,00	750.800,00
5/163001-040000	Fahrzeuge			420.000,00					420.000,00
1/163001-346001	Teilrückzahlung Förderungen			158.000,00	43.200,00	43.200,00	43.200,00	43.200,00	330.800,00
Einzahlungen - Finanzierung - Mittelaufbringung		0,00	0,00	578.000,00	0,00	0,00	0,00	0,00	578.000,00
Mittel aus Geldfluss aus der operativen Gebarung		0,00	0,00	0,00	0,00	0,00	0,00	0,00	0,00
Bedarfszuweisungen/KTZ		0,00	0,00	158.000,00	0,00	0,00	0,00	0,00	158.000,00
6/163001+301000	Kapitaltransfers von Ländern, Landesfonds und Landeskammern			117.500,00					117.500,00
6/163001+871000	Kapitaltransfers aus Gemeinde- Bedarfszuweisungsmittel			40.500,00					40.500,00
Haushaltsrücklagen/Zahlungsmittelreserven		0,00	0,00	0,00	0,00	0,00	0,00	0,00	0,00
Sonstige Kapitaltransfers und Subventionen		0,00	0,00	0,00	0,00	0,00	0,00	0,00	0,00
Darlehen		0,00	0,00	420.000,00	0,00	0,00	0,00	0,00	420.000,00
13/30976	Ankauf HLF f. FF Puchberg			420.000,00					420.000,00
Finanzierungsleasing		0,00	0,00	0,00	0,00	0,00	0,00	0,00	0,00
Veräußerung langfristiges Vermögen und sonstiges		0,00	0,00	0,00	0,00	0,00	0,00	0,00	0,00
Finanzierungsergebnis 1163001		0,00	0,00	0,00	-43.200,00	-43.200,00	-43.200,00	-43.200,00	-172.800,00
	<i>inklusive Vorjahre (gerundet)</i>		0,00	0,00	-43.200,00	-86.400,00	-129.600,00	-172.800,00	

Salden Finanzierungsergebnisse		RA Vorjahre	VA 2021	VA 2022	Plan 2023	Plan 2024	Plan 2025	Plan 2026	Plan Gesamt (gerundet)
1163001	Ankauf HLF f. FF Puchberg (2022 bis 2099)								
	Auszahlungen - Investitionen - Mittelverwendung	0,00	0,00	578.000,00	43.200,00	43.200,00	43.200,00	43.200,00	750.800,00
	Einzahlungen - Finanzierung - Mittelherkunft	0,00	0,00	578.000,00	0,00	0,00	0,00	0,00	578.000,00
		0,00	0,00	0,00	-43.200,00	-43.200,00	-43.200,00	-43.200,00	-172.800,00
	<i>inklusive Vorjahre (gerundet)</i>		0,00	0,00	-43.200,00	-86.400,00	-129.600,00	-172.800,00	
1000004	Flächenwidmungsplan (2012 bis 2022)								
	Auszahlungen - Investitionen - Mittelverwendung	11.193,90	10.000,00	17.000,00	0,00	0,00	0,00	0,00	38.200,00
	Einzahlungen - Finanzierung - Mittelherkunft	11.193,90	10.000,00	17.000,00	0,00	0,00	0,00	0,00	38.200,00
		0,00	0,00	0,00	0,00	0,00	0,00	0,00	0,00
	<i>inklusive Vorjahre (gerundet)</i>		0,00	0,00	0,00	0,00	0,00	0,00	
1006120	Gemeinde Straßenbau (1990 bis 2099)								
	Auszahlungen - Investitionen - Mittelverwendung	126.753,17	385.000,00	270.300,00	0,00	0,00	0,00	0,00	782.100,00
	Einzahlungen - Finanzierung - Mittelherkunft	126.753,17	385.000,00	270.300,00	0,00	0,00	0,00	0,00	782.100,00
		0,00	0,00	0,00	0,00	0,00	0,00	0,00	0,00
	<i>inklusive Vorjahre (gerundet)</i>		0,00	0,00	0,00	0,00	0,00	0,00	
1007100	Wegerhaltung (1990 bis 2099)								
	Auszahlungen - Investitionen - Mittelverwendung	7.080,84	10.000,00	10.000,00	10.000,00	10.000,00	10.000,00	10.200,00	67.300,00
	Einzahlungen - Finanzierung - Mittelherkunft	7.080,84	10.000,00	10.000,00	11.000,00	11.000,00	11.000,00	11.200,00	71.300,00
		0,00	0,00	0,00	1.000,00	1.000,00	1.000,00	1.000,00	4.000,00
	<i>inklusive Vorjahre (gerundet)</i>		0,00	0,00	1.000,00	2.000,00	3.000,00	4.000,00	
1008500	Wasserleitung Baukosten (2019 bis 2036)								
	Auszahlungen - Investitionen - Mittelverwendung	48.294,73	40.000,00	30.000,00	0,00	0,00	0,00	0,00	118.300,00
	Einzahlungen - Finanzierung - Mittelherkunft	48.294,73	50.000,00	30.000,00	10.000,00	10.000,00	10.000,00	10.000,00	168.300,00
		0,00	10.000,00	0,00	10.000,00	10.000,00	10.000,00	10.000,00	50.000,00
	<i>inklusive Vorjahre (gerundet)</i>		10.000,00	10.000,00	20.000,00	30.000,00	40.000,00	50.000,00	
1008510	ABA Kanalbau und Regenwasserkanal (2009 bis :								
	Auszahlungen - Investitionen - Mittelverwendung	0,00	100.000,00	30.000,00	0,00	0,00	0,00	0,00	130.000,00
	Einzahlungen - Finanzierung - Mittelherkunft	0,00	100.000,00	30.000,00	0,00	0,00	0,00	0,00	130.000,00
		0,00	0,00	0,00	0,00	0,00	0,00	0,00	0,00
	<i>inklusive Vorjahre (gerundet)</i>		0,00	0,00	0,00	0,00	0,00	0,00	
Saldo Investive Einzelvorhaben		0,00	10.000,00	0,00	-32.200,00	-32.200,00	-32.200,00	-32.200,00	-118.800,00
	<i>inklusive Vorjahre (gerundet)</i>		10.000,00	10.000,00	-22.200,00	-54.400,00	-86.600,00	-118.800,00	

Salden Finanzierungsergebnisse		RA Vorjahre	VA 2021	VA 2022	Plan 2023	Plan 2024	Plan 2025	Plan 2026	Plan Gesamt (gerundet)
2000000	Sonstige Investitionen (2020 bis 2099)								
	Auszahlungen - Investitionen - Mittelverwendung	32.200,17	2.200,00	13.700,00	7.700,00	7.700,00	7.700,00	7.700,00	78.900,00
	Einzahlungen - Finanzierung - Mittelherkunft	0,00	0,00	0,00	0,00	0,00	0,00	0,00	0,00
		-32.200,17	-2.200,00	-13.700,00	-7.700,00	-7.700,00	-7.700,00	-7.700,00	-78.900,00
	<i>inklusive Vorjahre (gerundet)</i>		-34.400,00	-48.100,00	-55.800,00	-63.500,00	-71.200,00	-78.900,00	
	Saldo Sonstige Investitionen	-32.200,17	-2.200,00	-13.700,00	-7.700,00	-7.700,00	-7.700,00	-7.700,00	-78.900,00
	<i>inklusive Vorjahre (gerundet)</i>		-34.400,00	-48.100,00	-55.800,00	-63.500,00	-71.200,00	-78.900,00	
	Saldo der gesamten Investitionstätigkeit	-32.200,17	7.800,00	-13.700,00	-39.900,00	-39.900,00	-39.900,00	-39.900,00	-197.700,00
	<i>inklusive Vorjahre (gerundet)</i>		-24.400,00	-38.100,00	-78.000,00	-117.900,00	-157.800,00	-197.700,00	

Leasingspiegel (Anlage 6i)

Finanzierungsleasing

Ansatz- oder Projektbezeichnung	Anschaffungskosten	Buchwert 31.12.2021	Buchwert 31.12.2022	Summe ausstehender Mindestleasing- zahlungen	Restlaufzeit in Jahren
Summe	0,00	0,00	0,00	0,00	

Wirtschaftliche Unternehmungen, Betriebe, betriebsähnliche Einrichtungen gem. § 1 Abs. 2

Summe	0,00	0,00	0,00	0,00	
-------	------	------	------	------	--

Operating Leasing

Ansatz- oder Projektbezeichnung	Grundmietzeit in Jahren	Gesamtkosten	Einmalkauti- on	Leasingentgelt (ohne laufender Kauti- on)	Laufende Kauti- on	Restlaufzeit in Jahren	Kumulierte Restzahlungen
Summe		0,00	0,00	0,00	0,00		0,00

Wirtschaftliche Unternehmungen, Betriebe, betriebsähnliche Einrichtungen gem. § 1 Abs. 2

Summe		0,00	0,00	0,00	0,00		0,00
-------	--	------	------	------	------	--	------

Nachweis Vermögen mit abgeänderter Nutzungsdauer

Konto	Bezeichnung	Nutzungsdauer lt. VRV	Abweichende Nutzungsdauer	Begründung
--------------	--------------------	------------------------------	----------------------------------	-------------------

Dienstpostenplan

Dienstpostenplan/Stellenplan - Rechnungsabschluss 2022

gemäß § 73 NÖ GO und § 56 Abs. 3 NÖ STROG sowie § 5 Abs 1 Z4. VRV 2015

Dienstpostenplan Voranschlag 2021							
DZW	Bezeichnung des Dienstzweiges	Anzahl	Entlohnungs- gruppe	Funktionsverwendung			
				Anzahl	FGrp	Bezeichnung	Pzlg
71	Verwaltungsfachdienst	1	5	1	7	Amtsleiter	ja
71	Verwaltungsfachdienst	1	6				
71	Verwaltungsfachdienst	2	LG 6				
71	Verwaltungsfachdienst	5	5				
60	Leiterin Kindertagesbetreuung	1	LG 6				
2	Facharbeiter	2	5	2	7	Bauhofleiter/Stv.	
2	Facharbeiter	9	5				
12	Kindergartenhilfsdienst	4	4				
12	Kindergartenhilfsdienst	3	3				
16	Amtswart	1	3				
16	Schulwart	1	3				
frei	Saisonarbeiter	3	freie Vereinb.				

Seite	Inhalt
3	Vorbericht
17	Ergebnishaushalt Gesamt 1. Ebene (Anlage 1a) - interne Vergütungen enthalten
21	Ergebnishaushalt Gesamt 1. und 2. Ebene (Anlage 1a) - interne Vergütungen enthalten
25	Ergebnishaushalt Bereichsbudget 1. und 2. Ebene (Anlage 1a)
47	Finanzierungshaushalt Gesamt 1. Ebene (Anlage 1b) - interne Vergütungen enthalten
51	Finanzierungshaushalt Gesamt 1. und 2. Ebene (Anlage 1b) - interne Vergütungen enthalten
57	Finanzierungshaushalt Bereichsbudget 1. und 2. Ebene (Anlage 1b)
99	Querschnitt (Anlage 5b)
105	Ergebnis- und Finanzierungsvoranschlag Detailnachweis
179	Personaldaten iSd ÖStp (Anlage 4)
183	Nachweis über Transferzahlungen (Anlage 6a)
187	Nachweis über Haushaltsrücklagen und Zahlungsmittelreserven (Anlage 6b)
191	Einzelnachweis über Finanzschulden und Schuldendienst (Anlage 6c)
201	Nachweis über hausinterne Vergütungen (Anlage 6f)
205	MFP - Ergebnishaushalt Gesamt 1. und 2. Ebene - interne Vergütungen enthalten
209	MFP - Finanzierungshaushalt Gesamt 1. und 2. Ebene - interne Vergütungen enthalten
215	Haushaltspotential (aufbauend auf die Ergebnisrechnung)
221	Nachweis der Investitionstätigkeit
233	Leasingspiegel (Anlage 6i)
237	Nachweis Vermögen mit abgeänderter Nutzungsdauer
241	Dienstpostenplan